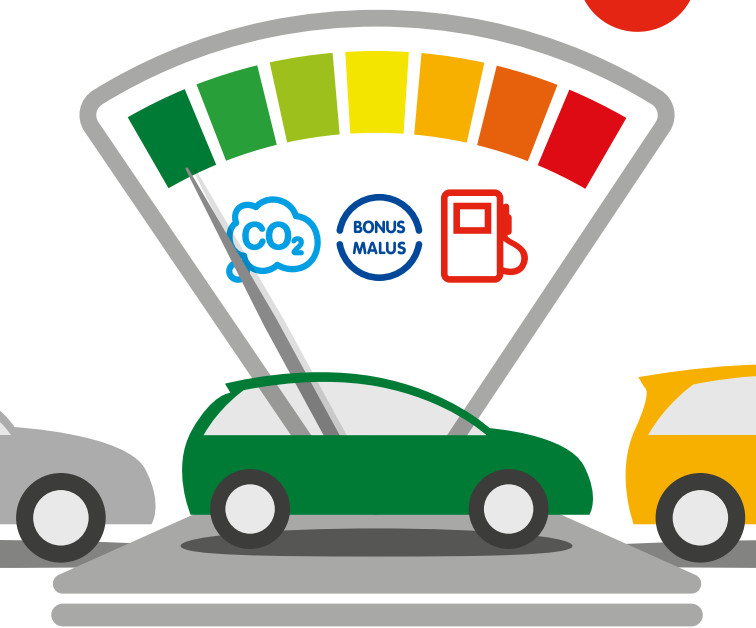


REGLEMENTATION

CONSOMMATIONS CONVENTIONNELLES DE CARBURANT ET ÉMISSIONS DE CO₂

VÉHICULES
PARTICULIERS NEUFS
VENDUS EN FRANCE

ÉDITION
2018



ADEME



Agence de l'Environnement
et de la Maîtrise de l'Énergie

Avertissement

Les données d'émissions de dioxyde de carbone (CO₂) et de consommations présentées dans cet ouvrage sont fournies par l'Union technique de l'automobile du motorcycle et du cycle (UTAC).

Ces données d'homologations conventionnelles théoriques sont obtenues sur bancs d'essais et sont différentes des valeurs réelles obtenues en condition d'usage normal du véhicule sur route.

Elles sont établies en fonction d'une procédure de mesures normalisée à l'échelon européen, qui permet de comparer les véhicules les uns par rapport aux autres en fonction de leurs performances énergétiques.

L'écart existant entre les valeurs réelles et les données d'homologation a été réduit, depuis le 1^{er} septembre 2017, par l'introduction, dans la procédure de mesures normalisée, d'un test complémentaire (le Real Driving Emission -RDE-), réalisé sur route, en conditions réelles d'utilisation du véhicule.



Guide édité en application du décret
n° 2002-1508 du 23 décembre 2002, relatif
à l'information sur la consommation
de carburant et les émissions de dioxyde
de carbone des voitures particulières neuves.

Sommaire

« Car Labelling », un dispositif complet d'informations **6**

Le guide officiel d'aide à l'achat	7
La publication Statistiques	7
Le site Internet http://carlabelling.ademe.fr	8

Mesures de réduction des émissions de CO₂ en Europe **11**

L'étiquetage énergie/CO ₂ des véhicules particuliers neufs	12
Le dispositif du bonus/malus	13
Les taxations relatives aux émissions de CO ₂	18

Comment réduire les émissions de CO₂ de son véhicule ? **22**

Bien choisir son véhicule à l'achat	22
Bien utiliser et entretenir son véhicule	23

L'enjeu de l'air **28**

Les polluants réglementés et leurs impacts	31
L'état de la qualité de l'air en France	33
La pollution par les transports	33
Les actions d'amélioration de la qualité de l'air	34

L'enjeu du bruit **37**

Les sources sonores	37
Les réglementations relatives au bruit des véhicules routiers	38
Les actions de réduction	38

Coût du carburant pour un kilométrage annuel de 10 000 km **40**

Exemples de calcul	42
--------------------	----

Palmarès ADEME

Classement des véhicules les plus performants **45**

Palmarès hybrides non rechargeables	46
Palmarès essence	48
Palmarès Diesel	54

Listes des véhicules neufs vendus en France **60**

Comment lire les tableaux ?	62
Véhicules électriques et véhicules hybrides rechargeables	65
Véhicules hybrides non rechargeables	71
Véhicules au gaz de pétrole liquéfié (GPL)	79
Véhicules au gaz naturel (GNV)	83
Véhicules au superéthanol-E85	87
Véhicules essence et Diesel	89

Pour plus d'informations :



Pour plus d'information, lire la publication Statistiques n° 8525

« Évolution du marché, caractéristiques environnementales et techniques - Véhicules particuliers neufs vendus en France ».

Sur le site <http://carlabelling.ademe.fr>, retrouvez le présent Guide, la publication Statistiques, ainsi que la base de données, actualisée chaque trimestre, des véhicules commercialisés en France avec leurs consommations de carburant, leurs émissions de CO₂ et leurs principaux polluants atmosphériques.



« Car Labelling », un dispositif complet d'informations

La combustion des carburants produit des gaz, en particulier du dioxyde de carbone (CO₂). Ce gaz à effet de serre contribue, avec d'autres gaz, au phénomène de changement climatique de la surface de la Terre et de l'atmosphère. La France s'est fixé pour objectif ambitieux de réduire les émissions de CO₂ du secteur des transports de 20 % d'ici à 2020, pour les ramener au niveau qu'elles avaient en 1990.

Il convient également de diminuer la dépendance de ce secteur aux produits pétroliers.

Pour atteindre ces objectifs en aidant les consommateurs à opérer un choix éclairé, une directive européenne¹ garantit que les informations relatives à la consommation de carburant et aux émissions de CO₂ des voitures particulières neuves soient mises à leur disposition.

Ainsi, dans tout point de vente ou de crédit-bail de véhicules particuliers neufs, il est rendu obligatoire d'afficher sur chaque véhicule l'étiquette énergie / CO₂ (d'où le terme « Car Labelling »), qui renseigne sur sa consommation de carburant et ses émissions de dioxyde de carbone.

De même, la directive impose la constitution de listes comparatives présentant des données de consommations de carburant et d'émissions de dioxyde de carbone :

- par ordre progressif d'émissions de CO₂ pour les véhicules les plus performants (palmarès) ;
- par marque, type de carburant et émissions de CO₂ croissantes pour l'ensemble des véhicules.

Ces listes doivent être proposées de manière visible à tout acheteur de véhicule particulier neuf, dans tous les lieux de vente de véhicules neufs.

Ainsi, afin de répondre à ces exigences réglementaires et aux besoins d'information du public, l'ADEME édite chaque année le présent guide officiel ainsi qu'une publication Statistiques, et propose un site Internet dédié actualisé trimestriellement.

Pour ce faire, elle utilise principalement les données que lui transmet l'Union technique de l'automobile, du motorcycle et du cycle (UTAC) et l'Association auxiliaire des automobiles (AAA).

Le guide officiel d'aide à l'achat (Réf. N° 8521)



L'ADEME édite chaque année le présent guide « Consommations conventionnelles de carburant et émissions de CO₂ – Véhicules particuliers neufs vendus en France ». Il doit être tenu à la disposition de tout consommateur qui demande à le consulter, dans chaque point de vente de véhicules neufs.

Ce guide est destiné au grand public et à tout acheteur de véhicule souhaitant s'informer en comparant les caractéristiques environnementales réglementaires des véhicules (émissions de CO₂, consommations de carburant, bonus / malus).

Il est téléchargeable sur le site Internet ademe.fr et l'ADEME en assure la diffusion directement auprès des services d'homologation des constructeurs automobiles. Enfin elle en fait la promotion lors de salons ou par l'intermédiaire des espaces **INFO>ÉNERGIE** (EIE) ou de ses directions régionales.

La publication Statistiques (Réf. N° 8525)



La publication « Évolution du marché, caractéristiques environnementales et techniques – Véhicules particuliers neufs vendus en France » est destinée aux professionnels (journalistes, constructeurs automobiles, ministères...). Tous les palmarès et grands classements établis par l'ADEME y sont détaillés (palmarès CO₂, classements des véhicules par gammes, carrosseries...).

À l'aide de cartes, de schémas et de chiffres-clés, ce document présente les statistiques d'évolutions techniques et environnementales des véhicules en comparant plusieurs années, en France et en Europe.

⁽¹⁾ Directive n°1999 / 94 / CE du 13 décembre 1999, transposée en droit français par le décret n° 2002-1508 du 23 décembre 2002

Une base de plus de 8 000 véhicules neufs

Le site « Car Labelling » est actualisé chaque trimestre pour intégrer tous les véhicules particuliers neufs commercialisés en France. Il établit des palmarès sur les 10 meilleures valeurs de CO₂ pour les véhicules essence, Diesel et hybrides non rechargeables. Ses fonctionnalités permettent de rechercher et de comparer des véhicules selon différents critères (marque, carrosserie, taille, type de carburant, classe énergie, consommations de carburant).



Un comparateur pour mieux choisir

Le site Internet permet de sélectionner jusqu'à trois véhicules et de comparer leurs émissions de CO₂, leurs rejets de polluants et leurs consommations de carburant.



Des fiches véhicules détaillées

Chaque véhicule fait l'objet d'une fiche récapitulative. Les données administratives et fiscales du véhicule y sont détaillées, ainsi que les montants en euros du bonus / malus, du coût annuel en carburant, de la taxe sur les véhicules de société et de la taxe additionnelle pour les véhicules d'occasion.



Une rubrique “Chiffres-Clés”

La rubrique “Chiffres-clés” donne accès à l’ensemble des statistiques calculées par l’ADEME à partir des données fournies par l’Association auxiliaire des automobiles (AAA), l’Union technique de l’automobile du motocycle et du cycle (UTAC) et l’Association des constructeurs européens d’automobiles (ACEA). Les données concernent l’évolution et la répartition des ventes de véhicules, leurs émissions de CO₂ et leurs consommations, l’évolution de leurs caractéristiques techniques ainsi que les classements et palmarès CO₂ de l’ADEME.

Ces statistiques sont présentées sous forme de graphiques configurables (choix des périodes et des séries de données à afficher) et de tableaux de données qui peuvent être téléchargés respectivement sous format image et tableau.

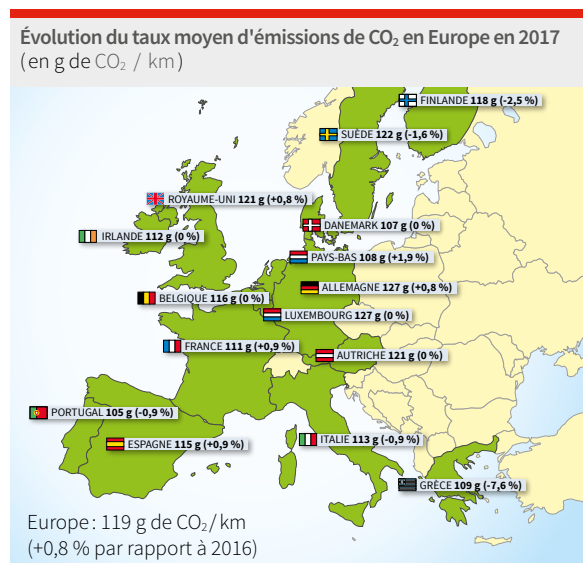


Mesures de réduction des émissions de CO₂ en Europe

Différentes mesures de réduction des émissions ont été mises en place en France ces dernières années, comme le dispositif du bonus / malus, les taxes sur les véhicules d’occasion et sur les véhicules de société ainsi que des initiatives locales en faveur d’une mobilité partagée (covoiturage, autopartage) et le report vers des modes actifs comme le vélo.

Au niveau communautaire, le règlement 333/2014 du 11 mars 2014 sur la réduction des émissions de CO₂ des voitures particulières neuves, impose aux constructeurs une moyenne de 95 g / km d’ici fin 2020. Ainsi, début 2020, l’objectif devra être atteint pour 95 % des voitures neuves vendues, cette proportion passant à 100 % fin 2020.

D’ores et déjà, la Commission prévoit un objectif situé dans une fourchette de 68 g à 78 g de CO₂ / km à l’horizon 2025, soit une réduction de 4 à 6 % par an par rapport à l’objectif de 2020.

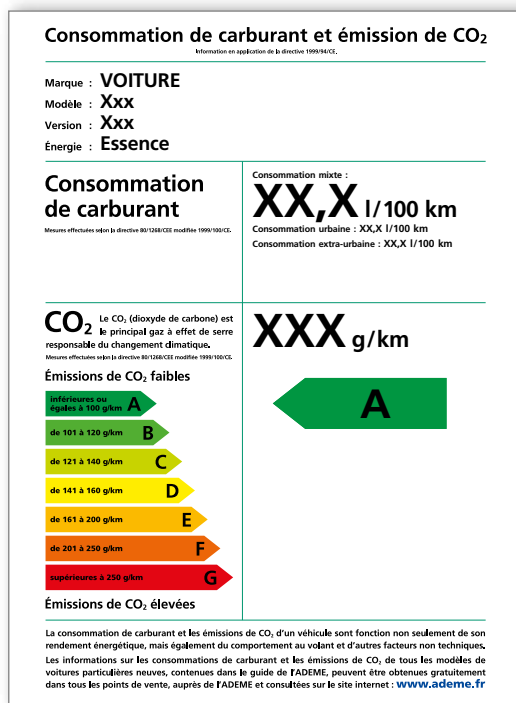


Source : AAA / ACEA

L'étiquetage énergie / CO₂ des véhicules particuliers neufs

L'étiquetage énergie/CO₂ est apposé depuis le 10 mai 2006⁽¹⁾ sur tout véhicule particulier neuf exposé dans les lieux de vente en France.

Cette mesure complète la directive européenne 1999/94 relative à l'information sur la consommation de carburant et les émissions de CO₂ des voitures particulières neuves.



Comportant sept classes de couleurs différentes, l'étiquette énergie / CO₂ permet à tout acheteur potentiel d'une automobile d'être renseigné de manière lisible et comparative sur ses émissions de dioxyde de carbone (CO₂). La consommation de carburant figure également sur l'étiquette⁽²⁾. Rappelons que moins l'on consomme de carburant, moins l'on émet de dioxyde de carbone et moins l'on contribue au changement climatique !

⁽¹⁾ En application de l'arrêté du 10 novembre 2005

⁽²⁾ L'ADEME met gratuitement à disposition un générateur d'étiquettes énergie sur le site Car Labelling (<http://carlabelling.ademe.fr>)

Le dispositif du bonus / malus

Établi dès la fin 2007, le dispositif du bonus écologique a pour objet d'inciter financièrement les acheteurs ou les loueurs de véhicules neufs¹ à privilégier les voitures les moins émettrices de CO₂. Pour les loueurs, seules sont concernées les locations avec option d'achat ou de longue durée de 2 ans minimum. Le bonus est déduit du prix TTC. Il doit être identifié comme tel sur la facture, sur laquelle doit figurer une ligne spécifique avec le montant du bonus accordé.

Le véhicule doit être neuf. Il s'agit :

- soit d'un véhicule n'ayant jamais fait l'objet d'une première immatriculation en France ou à l'étranger (un véhicule importé est réputé neuf s'il n'a pas été immatriculé à l'étranger) ;
- soit d'un véhicule précédemment immatriculé comme véhicule de démonstration : il est assimilé à un véhicule neuf pour le bonus, si sa cession ou location intervient dans un délai de 12 mois à compter du jour de sa première immatriculation.

Le bonus / malus est fondé sur un barème, fonction du nombre de grammes de CO₂ émis par kilomètre pour les voitures neuves. Il est composé :

- d'un bonus pour les véhicules émettant jusqu'à 20 g de CO₂ / km ;
- d'une prime à la conversion qui se cumule avec le bonus écologique existant pour l'achat ou la location d'un véhicule électrique ou hybride non Diesel neuf ou d'occasion en remplacement d'un véhicule Diesel ayant fait l'objet d'une première immatriculation avant le 1^{er} janvier 2001 ou d'un véhicule non Diesel ayant fait l'objet d'une première immatriculation avant le 1^{er} janvier 1997 ;
- d'un malus pour les véhicules émettant plus de 119 g de CO₂ / km.

Les valeurs du bonus / malus figurant dans ce guide sont celles en vigueur au 1er janvier 2018. Pour obtenir les dernières valeurs en vigueur, nous vous invitons à consulter le site Internet <http://carlabelling.ademe.fr>

⁽¹⁾ Décret n° 2017-1851 du 29 décembre 2017.

Le bonus 2018

En 2018 seuls les véhicules électriques émettant au plus 20 g de CO₂ / km, et dont le moteur électrique présente une puissance sur 30 minutes inférieure à 10 KW, peuvent bénéficier d'un bonus écologique :

Émissions de CO ₂ (en g de CO ₂ / km)	Montant du bonus 2018 pour les véhicules électriques (en vigueur au 1 ^{er} janvier 2018)
Inférieur ou égal à 20 g de CO ₂ / km	Aide maximum de 27 % du coût d'acquisition du véhicule TTC dans la limite de 6 000 euros

L'achat ou la location d'un véhicule électrique neuf ou d'occasion en remplacement d'un véhicule Diesel ayant fait l'objet d'une première immatriculation avant le 1^{er} janvier 2001 ou d'un véhicule non Diesel ayant fait l'objet d'une première immatriculation avant le 1^{er} janvier 1997 peut bénéficier d'une prime supplémentaire (prime de conversion). Ce super bonus se cumule avec le bonus écologique existant.

Montant de la prime à la conversion pour l'année 2018 :

Type de véhicule acquis	Montant de la prime de conversion	Montant maximum de l'aide avec le bonus
Voiture ou camionnette électrique neuve	2 500 € sans condition de revenu	8 500 €
Voiture ou camionnette électrique d'occasion	1 000 € pour un foyer imposable et 2 000 € pour un foyer non imposable	Pas de bonus écologique
Voiture essence ou Diesel, neuve ou occasion, dont les émissions de CO ₂ sont inférieures ou égales à 130 g / km et classée Crit'air 1 ou Crit'air 2 (essence immatriculé depuis 1 ^{er} janvier 2006, Diesel immatriculé depuis le 1 ^{er} janvier 2011)	1 000 € pour un foyer imposable et 2 000 € pour un foyer non imposable	Pas de bonus écologique

Le malus 2018

Le montant du malus est calculé au gramme de CO₂ près pour la seconde année (depuis le 1^{er} janvier 2017) :

Taux d'émission de dioxyde de carbone (en grammes par kilomètre)	Montant du malus 2018 (en vigueur au 1 ^{er} janvier 2018)
≤ 119	0 €
120	50 €
121	53 €
122	60 €
123	73 €
124	90 €
125	113 €
126	140 €
127	173 €
128	210 €
129	253 €
130	300 €
131	353 €
132	410 €
133	473 €
134	540 €
135	613 €
136	690 €
137	773 €
138	860 €
139	953 €
140	1 050 €
141	1 153 €
142	1 260 €
143	1 373 €
144	1 490 €
145	1 613 €
146	1 740 €
147	1 873 €
148	2 010 €
149	2 153 €
150	2 300 €
151	2 453 €
152	2 610 €
153	2 773 €
154	2 940 €
155	3 113 €
156	3 290 €
157	3 473 €
158	3 660 €
159	3 853 €

Taux d'émission de dioxyde de carbone (en grammes par kilomètre)	Tarif de la taxe (en euros)
160	4 050 €
161	4 253 €
162	4 460 €
163	4 673 €
164	4 890 €
165	5 113 €
166	5 340 €
167	5 573 €
168	5 810 €
169	6 053 €
170	6 300 €
171	6 553 €
172	6 810 €
173	7 073 €
174	7 340 €
175	7 613 €
176	7 890 €
177	8 173 €
178	8 460 €
179	8 753 €
180	9 050 €
181	9 353 €
182	9 660 €
183	9 973 €
184	10 290 €
185 ≤ taux	10 500 €

Généralement, c'est le concessionnaire qui procède à l'immatriculation du véhicule en préfecture. C'est donc lui qui facture le malus, en l'incluant sur le poste des « frais d'immatriculation ».

Si un particulier procède lui-même à l'immatriculation de son véhicule en préfecture, il paie le malus en même temps que sa carte grise.

Le malus annuel

Un malus annuel⁽¹⁾ d'un montant de 160 € par an est dû par les propriétaires et les locataires des véhicules immatriculés la première fois en France à partir du 1^{er} janvier 2009 et dont le taux d'émission de CO₂ est supérieur à 190 g de CO₂ / km. Pour les véhicules ayant fait l'objet d'une réception communautaire et ayant été immatriculés pour la première fois en France à compter du 1^{er} janvier 2018, le malus annuel sera à régler à compter de 2019.

Les redevables seront informés du malus à payer par l'Administration, qui leur adressera un titre de perception. Les sociétés soumises à la taxe sur les véhicules de société (TVS) sont exonérées de ce malus annuel.

⁽¹⁾ Article 10-11 du Code général des impôts

Les mesures complémentaires relatives au bonus / malus⁽²⁾

- **Véhicule pour famille nombreuse.** La minoration concerne les familles ayant au moins 3 enfants à charge, bénéficiaires des allocations familiales, qui acquièrent ou louent un véhicule de 5 places assises et plus. Elle consiste en une réduction du taux d'émission pris en compte pour le calcul du malus de 20 g de CO₂ / km par enfant à charge.
- **Véhicule fonctionnant au superéthanol-E85.** Les acheteurs de ces véhicules bénéficient d'un abattement de 40 % sur les niveaux d'émissions de dioxyde de carbone mesurés lors de leur homologation. Cet abattement ne permet pas d'obtenir un bonus et ne s'applique pas aux véhicules dont les émissions de CO₂ sont supérieures à 250 g / km.
- **Véhicule acquis par des personnes à mobilité réduite.** Le malus ne s'applique pas aux véhicules dont la carte grise porte la mention « handicap », ni à ceux acquis par un titulaire d'une carte d'invalidité ou par une personne en charge d'un titulaire de cette carte et appartenant au même foyer fiscal.
- **Un particulier ayant acheté une voiture dans un autre pays de l'Union européenne** n'ayant pas fait l'objet précédemment d'une première immatriculation paiera le malus en préfecture au moment de la demande d'immatriculation en France. S'il peut bénéficier d'un bonus, il devra faire la demande dans les trois mois auprès de l'Agence des Services et des Paiements (ASP : www.asp-public.fr).

Pour les véhicules introduits en France après avoir été immatriculés dans un autre pays, aucun bonus ne pourra être obtenu, et le malus éventuel sera réduit d'un dixième par année écoulée depuis cette première immatriculation.

- **Dans le cas d'un véhicule n'ayant pas fait l'objet d'une réception communautaire,** un bonus de 200 € sera accordé si la puissance administrative de celui-ci n'excède pas quatre chevaux-vapeur. Un malus sera appliqué en fonction de la puissance administrative du véhicule selon le barème suivant :

Puissance fiscale (en chevaux-vapeur)	Montant de la taxe
jusqu'à 5	0 €
entre 6 et 7	800 €
entre 8 et 9	1 400 €
entre 10 et 11	2 600 €
entre 12 et 16	4 600 €
supérieure à 16	6 000 €

⁽²⁾ Article 10-11 bis du Code général des impôts

Les taxations relatives aux émissions de CO₂

Depuis 2006, la taxe annuelle sur les véhicules de société (TVS) prend en compte les émissions de CO₂.

La taxe additionnelle sur les cartes grises, appliquée de 2006 à 2007 aux véhicules neufs, s'applique uniquement depuis 2008 aux véhicules d'occasion.

Enfin une taxe additionnelle sur les véhicules particuliers de forte puissance a été instaurée depuis le 1^{er} janvier 2018.

La taxe sur les véhicules de société (TVS)⁽¹⁾

Les sociétés sont soumises à une taxe annuelle sur leurs véhicules particuliers utilisés en France lorsque ces véhicules sont immatriculés dans la catégorie⁽²⁾ des voitures particulières.

La Loi de finance 2006 précise, par ailleurs, que sont considérés comme des véhicules utilisés par les sociétés les véhicules possédés ou pris en location par les salariés ou par les dirigeants et pour lesquels la société procède au remboursement des frais kilométriques.

Les véhicules électriques émettant moins de 20 g de dioxyde de carbone par kilomètre ne sont pas soumis à la taxe.

De même, les véhicules suivants sont exonérés partiellement ou définitivement du montant relatif aux émissions de CO₂ de la TVS :

- définitivement : véhicules hybrides essence ou superéthanol-E85 ou véhicules combinant l'essence à du gaz naturel carburant ou du gaz de pétrole liquéfié dont les émissions de CO₂ sont inférieures ou égales à 60 g CO₂ / km ;
- partiellement pendant 12 trimestres : véhicules hybrides essence ou superéthanol-E85 ou véhicules combinant l'essence à du gaz naturel carburant ou du gaz de pétrole liquéfié dont les émissions de CO₂ sont inférieures ou égales à 100 g CO₂ / km.

Pour les véhicules non exonérés, la TVS est calculée, depuis le 1^{er} janvier 2014, par l'addition de deux montants :

Montant relatif aux émissions de polluants atmosphériques

Ce montant s'applique pour tous les véhicules et diffère selon l'âge et l'énergie utilisée par le véhicule.

Tarif en fonction des émissions de polluants atmosphériques

Année de première mise en circulation du véhicule	Essence et assimilé ⁽¹⁾	Diesel et assimilé ⁽²⁾
Jusqu'au 31 décembre 2000	70 €	600 €
De 2001 à 2005	45 €	400 €
De 2006 à 2010	45 €	300 €
De 2011 à 2014	45 €	100 €
À partir de 2015	20 €	40 €

Montant relatif aux émissions de CO₂

Ce montant varie selon les émissions de CO₂ du véhicule s'il s'agit de véhicules possédés ou utilisés par la société après le 1^{er} janvier 2006 et qui ont fait l'objet d'une réception communautaire avec une première mise en circulation à compter du 1^{er} juin 2004.

Depuis le 1^{er} janvier 2018, le barème est le suivant :

Taux d'émission de dioxyde de carbone (en grammes par km)	Tarif applicable par gramme de dioxyde de carbone (en euros)
≤ 20	0 €
> 20 et ≤ à 60	1 €
> 60 et ≤ à 100	2 €
> 100 et ≤ à 120	4,50 €
> 120 et ≤ à 140	6,50 €
> 140 et ≤ à 160	13 €
> 160 et ≤ à 200	19,50 €
> 200 et ≤ à 250	23,50 €
> 250	29 €

Exemple 1 : pour un véhicule essence immatriculé en 2011 émettant 128 g de CO₂ par km, la TVS est de 877 € (45 € + 128 x 6,5 €).

Exemple 2 : pour un véhicule Diesel immatriculé en 2016 émettant 180 g de CO₂ par km, la TVS est de 3 550 € (40 + 180 x 19,5 €).

⁽¹⁾ Article 10-10 du Code général des impôts

⁽²⁾ Au sens de la directive 70 / 156 / CEE

⁽¹⁾ Essence et assimilés : essence, GPL, GNV, E85 et hybride essence (EE et EH)

⁽²⁾ Diesel et assimilés : Diesel et hybrides Diesel (GL et GH)

Ce montant varie selon la puissance fiscale du véhicule si le véhicule est possédé ou utilisé avant le 1^{er} janvier 2006 avec une première mise en circulation avant le 1^{er} juin 2004, ou pour les véhicules n'ayant pas fait l'objet d'une réception communautaire.

Puissance fiscale (en chevaux-vapeur)	Montant de la taxe
inférieure ou égale à 3	750 €
de 4 à 6	1 400 €
de 7 à 10	3 000 €
de 11 à 15	3 600 €
supérieure à 15	4 500 €

Exemple 1 : pour un véhicule essence neuf de 5 CV, la TVS est de 1 420 € (20 + 1 400 €).

Exemple 2 : pour un véhicule Diesel neuf de 3 CV, la TVS est de 790 € (40 + 750 €).

Pour les véhicules possédés ou pris en location par les salariés ou par les dirigeants d'une entreprise et pour lesquels la société procède au remboursement des frais kilométriques, le montant de la taxe sur les véhicules de société dépend du nombre de kilomètres pris en compte pour le remboursement des frais kilométriques.

Taux d'assujettissement à la TVS	Barème en km
0 %	0 à 15 000
25 %	15 001 à 25 000
50 %	25 001 à 35 000
75 %	35 001 à 45 000
100 %	supérieur à 45 000

Après application du coefficient pondérateur, un abattement de 15 000 € est appliqué sur le montant total de la TVS due par la société pour l'ensemble des véhicules possédés ou loués par les salariés ou les dirigeants.

La taxe sur les véhicules de société se cumule avec le malus l'année de l'achat du véhicule puis doit être versée tous les ans.

La taxe additionnelle sur la carte grise pour les véhicules d'occasion mis en circulation après le 1^{er} juin 2004⁽¹⁾

Depuis le 1^{er} janvier 2018, le barème de la taxe additionnelle sur la carte grise n'est plus fonction du niveau d'émission de dioxyde de carbone (CO₂) du véhicule mais de sa puissance en cheval-vapeur (CV). Le montant de celle-ci s'ajoute au prix de base de la carte grise. Elle s'applique lors de toutes les immatriculations ou

transactions portant sur les véhicules d'occasion dont la première mise en circulation est postérieure au 1^{er} juin 2004 (les émissions de CO₂ sont mentionnées sur la carte grise depuis cette date).

Pour les véhicules ayant fait l'objet d'une réception communautaire, le calcul de la taxe s'effectue selon les modalités suivantes :

Puissance fiscale (en chevaux-vapeur)	Tarif (en euros)
puissance fiscale ≤ 9	0 €
10 ≤ puissance fiscale ≤ 11	100 €
12 ≤ puissance fiscale ≤ 14	300 €
15 ≤ puissance fiscale	1 000 €

La taxe est réduite d'un dixième par année entamée depuis la date de première immatriculation.



Les dispositifs locaux

Certains Conseils régionaux peuvent exonérer partiellement ou totalement du coût de la carte grise les propriétaires de véhicules électriques, hybrides ou fonctionnant au gaz naturel (GNV), au gaz de pétrole liquéfié (GPL) ou au superéthanol-E85. Des renseignements sur ces exonérations peuvent être obtenus en préfecture.

La taxe sur les voitures de tourisme de forte puissance

Introduite depuis le 1^{er} janvier 2018, son montant est de 500 € par cheval-vapeur (CV) à partir du trente-sixième et est plafonné à 8 000 €.

⁽¹⁾ Article 10-10 bis du Code général des impôts

Comment réduire les émissions de CO₂ de son véhicule ?

Se déplacer de manière responsable, c'est avant tout choisir son mode de déplacement le plus adapté à son besoin parmi l'ensemble des offres de mobilité (covoiturage, transport collectif, vélo, marche...). Si le mode de déplacement est le véhicule, son choix à l'achat, son utilisation optimisée, son entretien sont déterminants pour limiter les impacts sur l'environnement et la qualité de l'air.

Bien choisir son véhicule à l'achat

Les véhicules émettent du dioxyde de carbone proportionnellement à leur consommation. Le choix d'un véhicule peu consommateur est donc déterminant lors de son acquisition.

La performance énergétique

La consommation conventionnelle est une valeur théorique – a priori plus faible que la consommation réelle – établie en fonction d'une procédure de mesures normalisée à l'échelon européen, commune à l'ensemble des modèles présentés dans les tableaux de ce guide. Elle permet de comparer les véhicules en fonction de leurs performances énergétiques.

Au cours des dernières années, l'amélioration du rendement énergétique des moteurs, l'évolution de l'aérodynamique et l'utilisation de matériaux plus légers ont permis de gagner de 15 à 20 % en consommation. Parallèlement, l'intégration de systèmes de sécurité ou de motorisation complexes et d'équipements de confort a alourdi les véhicules.

Pour compenser ces suppléments de poids, des motorisations plus puissantes, donc plus gourmandes en carburant, ont été adoptées. C'est ainsi que le bénéfice des progrès réalisés peut, dans certains cas, être minoré.

La mesure des émissions de CO₂

En France, c'est l'Union technique de l'automobile, du motocycle et du cycle (UTAC) qui est chargée de la mesure des émissions.

Les carburants sont des mélanges d'hydrocarbures, dont la composition dépend du produit : essence, E10¹, gazole², gaz de pétrole liquéfié (GPL), gaz naturel véhicules (GNV) ou superéthanol-E85. Ce dernier est un biocarburant, utilisé dans les véhicules à carburant modulable pouvant rouler avec des taux d'éthanol variant entre 0 et 85 % en volume. Un carburant qui brûle dans un moteur produira une quantité de dioxyde de carbone proportionnelle à la masse de carbone que contient le

¹ Carburant contenant jusqu'à 10% d'éthanol mélangé à l'essence

² Carburant contenant jusqu'à 7% en volume d'esters méthyliques d'acides gras mélangé au gazole

carburant, si on néglige les émissions de CO et d'HC. La quantité de CO₂ dégagée par un moteur est alors en première approximation proportionnelle à la consommation du carburant qu'il utilise, ce coefficient de proportionnalité étant différent suivant les carburants et la teneur en biocarburant.

Les tableaux des consommations et des rejets de CO₂ présents dans ce guide permettent de choisir un véhicule en toute connaissance de ses performances mesurées sur banc d'essai. Les listes des véhicules hybrides, essence et Diesel les plus performants pourront servir de références (voir chapitre « Palmarès ADEME »).

Écart entre consommations réelles et consommations conventionnelles

Dans la réalité, des différences apparaissent entre les valeurs conventionnelles (issues des essais d'homologation sur cycle NEDC puis WLTC - voir encadré ci-dessous) indiquées dans les tableaux et les valeurs réelles de consommation et d'émissions de CO₂. Ces écarts, qui peuvent atteindre 40 à 50 %, sont liés à de nombreux facteurs (style de conduite, entretien du véhicule, conditions de circulation, hybridation...) augmentant la consommation et le volume de CO₂ et de polluants rejetés.



Des cycles d'homologation plus représentatifs des usages réels

Consciente des faiblesses du cycle New European Driving Cycle (NEDC), l'Union européenne a adopté, depuis le 1^{er} septembre 2017, une procédure d'homologation harmonisée au niveau mondial avec un nouveau cycle : le Worldwide harmonized Light duty Test Cycle (WLTC). C'est une synthèse des différentes conditions de circulation à travers le monde (Europe, Japon, Inde, USA, Chine, Corée du Sud). Par ailleurs, l'écart existant entre les valeurs réelles et les données d'homologation des émissions de NOx a également été réduit par l'introduction, dans la procédure de mesures normalisée, d'un test complémentaire (le Real Driving Emissions -RDE-), réalisé sur route, en conditions réelles d'utilisation du véhicule.

Bien utiliser et entretenir son véhicule

Utiliser sa voiture, c'est bien sûr la conduire, mais c'est aussi l'entretenir. Pour ce faire, il s'agit de réaliser les opérations qui sont consignées dans le carnet d'entretien du véhicule et d'en respecter les fréquences.

Ainsi, le capital sécurité sera conservé, les consommations maîtrisées et les nuisances diminuées. De même, conduire en souplesse, rouler à vitesse modérée, anticiper le freinage... représentent une source d'économies substantielles en termes d'usure et de consommation énergétique du véhicule. À titre d'exemple, un véhicule mal entretenu peut entraîner une surconsommation de carburant pouvant aller jusqu'à 10 %.

Ces bons gestes permettent en outre d'optimiser le budget global « automobile » et de valoriser le potentiel de revente de la voiture.

Le démarrage et la conduite à froid

Un moteur ne fonctionne bien que quand il est chaud. À froid, mal lubrifié, il s'use davantage et la surconsommation de carburant peut atteindre, en ville, 45 % sur le premier kilomètre et 25 % sur le second. De plus, les émissions de polluants augmentent sensiblement sur les premiers kilomètres car les pots catalytiques ne sont efficaces qu'à partir d'une certaine température des gaz d'échappement. La solution : commencer à rouler dès la mise en route du moteur, à vitesse modérée et en accélérant doucement au cours des deux premiers kilomètres.

La conduite souple

Rouler trop vite, accélérer plus que nécessaire, puis freiner brutalement, changer de rapport de vitesses sans cesse... , ce comportement de conduite agressive peut accroître la consommation de 20 % sur route et de 40 % en ville ! En zone urbaine, ce sont, en moyenne, 3 litres de carburant qui peuvent être consommés en plus aux 100 km, augmentant les émissions de gaz à effet de serre et de polluants.

La conduite mal adaptée

Lors d'une accélération trop longue sans passer la vitesse supérieure, le moteur va tourner trop vite... et donc consommer plus. Il existe, pour chaque rapport de vitesses, un régime moteur maximum. Ce régime, exprimé en tours / minute, est souvent inscrit sur le compteur de vitesse de la voiture ou précisé dans son carnet de bord (autour de 2 000 tours / min pour les véhicules Diesel et 2 500 tours / min pour ceux à essence).

Pousser constamment le moteur au-delà de cette limite, c'est augmenter la consommation du véhicule jusqu'à 30 % (ce qui peut représenter plus de 2 litres de carburant aux 100 km) ainsi que les émissions de CO₂ et de polluants !

Les embouteillages

En termes de consommation d'énergie et de pollution, les embouteillages constituent la situation la plus pénalisante. La consommation d'un véhicule peut quasiment doubler et dépasser les 10 litres aux 100 km pour un véhicule de gamme moyenne. Le volume de polluants rejetés atteint également des niveaux plus élevés, particulièrement en zone urbaine.

Un accroissement aussi sensible du niveau de pollution constitue un risque réel pour la santé et pour l'environnement. Il convient donc dans la mesure du possible, en particulier en ville, de choisir un autre mode de déplacement (report modal) ou de changer ses habitudes de travail en pratiquant des horaires décalés ou le télétravail.

La climatisation

La climatisation, en voiture, c'est plus de confort et plus de sécurité : la vigilance du conducteur est meilleure quand il a moins chaud et le système fournit un air sec qui désembue très rapidement le pare-brise et les vitres latérales, mais l'on consomme plus et l'on pollue plus !

Quand elle fonctionne, pour rafraîchir l'habitacle ou désembuer le pare-brise, la climatisation augmente notablement la consommation de carburant d'un véhicule :

- en ville, de l'ordre de 2 l/100 km,
- sur route et autoroute, environ 0,4 l/100 km,
- et en moyenne autour de 1 l/100 km pour les véhicules les plus récents.

L'impact énergétique de la climatisation limite l'effet des progrès importants réalisés par les constructeurs pour réduire les consommations des véhicules.

L'utilisation de la climatisation entraîne aussi une augmentation de la pollution, plus particulièrement en ville (monoxyde de carbone (CO), hydrocarbures (HC) et oxydes d'azote (NOx) pour les moteurs à essence, NOx et particules (PM) pour les moteurs Diesel).

Elle intervient à double titre dans les émissions de gaz à effet de serre :

- quand elle fonctionne, elle provoque une surconsommation de carburant et donc des émissions de CO₂ accrues (de 1 à 7 % de CO₂ émis en plus par an suivant les climats) ;
- qu'elle fonctionne ou non, elle rejette une partie du fluide frigorigène (R-134a) présent dans le circuit de climatisation (fuites, opérations de maintenance, entretien, accident, non-récupération en fin de vie du véhicule...). Ce fluide a un potentiel de réchauffement global (PRG) 1 430 fois plus élevé que le CO₂. L'évolution de la réglementation européenne a conduit à l'interdire, depuis janvier 2013, dans tous les nouveaux modèles de véhicules et, à partir de janvier 2017, dans tous les véhicules neufs. Le R-134a a ainsi été remplacé par le R-1234yf, dont le PRG est de 4.

Par conséquent, pour un véhicule de gamme moyenne, la climatisation fonctionnant au R-134a, à elle seule (utilisation, fuites, fin de vie...), est responsable d'une augmentation de 7 à 13 %, voire plus, de ses émissions annuelles de gaz à effet de serre.

Ainsi :

- éteignez votre climatisation automatique tant qu'il ne fait pas trop chaud, sinon elle fonctionnera en continu dès que la température intérieure dépassera le seuil de déclenchement ;
- utilisez par temps très chaud la commande « recyclage » (sans trop en abuser pour ne pas trop dégrader la qualité de l'air intérieur) pour récupérer l'air frais de l'habitacle et réduire ainsi l'énergie consommée par le système ;
- ouvrez les fenêtres pour évacuer la chaleur dans l'habitacle avant d'enclencher la climatisation, mais roulez fenêtres fermées quand elle fonctionne ;
- limitez la température de consigne à 4 ou 5°C de moins que la température extérieure ;
- faites fonctionner régulièrement (même en hiver) la climatisation pour limiter les fuites de réfrigérant (10 minutes par semaine, de préférence lorsque la circulation est fluide) ;
- stationnez à l'ombre quand c'est possible ;
- tant que votre climatisation fait du froid, inutile de la faire réviser (hors changement du filtre à air habitacle selon les préconisations du constructeur), ni de la faire recharger en fluide frigorigène. En cas de fuite importante de fluide frigorigène, la climatisation ne produira plus assez de froid, un contrôle du système est alors nécessaire, pour notamment repérer la fuite et la réparer, avant de le recharger en fluide frigorigène ;
- souciez-vous du devenir de votre système de climatisation automobile en fin de vie : les fluides frigorigènes doivent être récupérés et non pas s'échapper dans l'atmosphère, ce sont des gaz à fort impact sur l'effet de serre !

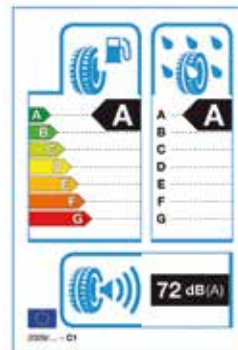
Les pneus



Un étiquetage mis en place depuis le 1^{er} novembre 2012 permet de comparer les pneus

entre eux selon 3 critères :

- la consommation de carburant (la classe A étant la meilleure) ;
- l'adhérence sur sol mouillé (le pneu classé en A étant le plus sûr) ;
- le bruit de roulement externe avec une valeur en décibels db(A).



Le gonflage des pneus, toujours réalisé à froid, doit respecter le niveau de pression indiqué par le constructeur. Cette information est inscrite à l'intérieur de la portière avant gauche ou indiquée dans le carnet de bord. La pression doit être majorée de 15 % si l'on envisage d'effectuer un parcours autoroutier.

Ne pas oublier que des pneumatiques sous-gonflés entraînent une surconsommation d'environ 1 % pour un déficit de seulement 0,3 bar.

Les charges inutiles

Rouler avec une galerie (ou des barres de toit) entraîne naturellement une surconsommation. Vide, une galerie oppose une résistance aérodynamique qui augmente la consommation jusqu'à 10 %. Lorsque la galerie est chargée, la forme des objets embarqués ainsi que leur poids font passer la surconsommation à 15 %. Et, à 120 km/h, ces 15 % coûtent un litre de carburant supplémentaire tous les 100 km.

Entretien

Faites changer les filtres à air habitacle, et le cas échéant à pollen, selon les préconisations du constructeur (en général tous les ans).

L'enjeu de l'air

Les véhicules rejettent dans l'air du CO₂ (gaz à effet de serre responsable du changement climatique), mais également des polluants de l'air ayant des effets directs sur la santé et l'environnement. De nombreux progrès ont été faits pour diminuer, voire éliminer, les émissions de certains de ces polluants (plomb, monoxyde de carbone, benzène notamment). Cependant, des efforts restent à accomplir pour réduire les niveaux de concentration de particules fines, de dioxyde d'azote et d'ozone observés dans l'air extérieur.

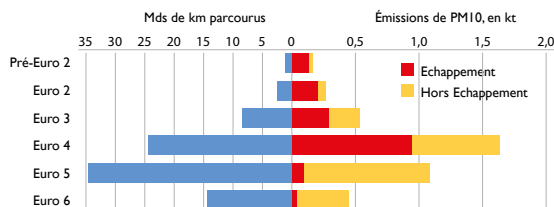
La qualité de l'air est une préoccupation importante pour les Français. En termes d'impact sur la santé, plusieurs travaux confirment l'effet de la pollution de l'air sur la santé humaine (voir encadré page 31).

Dans les grandes agglomérations, les niveaux de pollution de l'air les plus élevés, ainsi que la plupart des dépassements des valeurs seuils européennes établies pour la protection de la santé humaine, sont observés à proximité du trafic routier. Afin d'améliorer la qualité de l'air, la réduction des émissions du trafic routier est donc une priorité.

Pour ce faire, des actions sont menées à plusieurs niveaux.

Au niveau européen, des évolutions successives de la norme Euro permettent de limiter les émissions de polluants des véhicules neufs. Toutefois, il est nécessaire de réduire également l'usage des véhicules les plus polluants, et d'agir prioritairement sur les véhicules les plus émetteurs de particules et de NO_x, en particulier les véhicules Diesel non équipés de filtres à particules fermés (cf. graphique ci-dessous).

Véhicules particuliers Diesel – Parc roulant urbain en 2016
Émissions primaires échappement et hors échappement



Émissions primaires de PM10⁽¹⁾ à l'échappement et hors échappement (usure des freins, pneumatiques et embrayage des véhicules, et usure des routes) selon les kilomètres parcourus du parc roulant urbain en 2016 en fonction des normes Euro (source ADEME / CITEPA).

⁽¹⁾ Particules dont le diamètre est inférieur à 10 µm

Ainsi, la France a instauré une prime de conversion qui s'applique depuis le 1^{er} janvier 2016 pour l'achat ou la location d'un véhicule électrique neuf ou d'occasion en remplacement d'un véhicule Diesel ayant fait l'objet d'une première immatriculation avant le 1^{er} janvier 2001 ou d'un véhicule non Diesel ayant fait l'objet d'une première immatriculation avant le 1^{er} janvier 1997 (cf. page bonus / malus). Afin de réduire le nombre de kilomètres parcourus par ces véhicules et de développer des mobilités plus propres et sobres, l'État et les collectivités ont conduit un certain nombre d'actions¹.

La Loi du 17 août 2015 relative à la transition énergétique pour la croissance verte prévoit de développer les transports moins polluants pour améliorer la qualité de l'air et protéger la santé. Les collectivités, à l'instar de la ville de Paris (cf. encadré page 30) peuvent notamment mettre en place des Zones à circulation restreinte (ZCR), permettant de limiter l'accès des véhicules les plus polluants à certaines zones. Les véhicules autorisés à circuler sont identifiés par une vignette Crit'Air.



Le certificat qualité de l'air Crit'Air est un autocollant sécurisé, à coller sur le véhicule, qui indique sa classe environnementale en fonction de ses émissions de polluants atmosphériques. Les véhicules sont répartis en 6 classes environnementales, la classe Crit'Air 5 concernant les véhicules les plus polluants.

⁽¹⁾ Consulter la page "Actions de réduction de la pollution de l'air" du site du ministère en charge de l'environnement (<https://www.ecologique-solidaire.gouv.fr/politiques-publicques-reduire-pollution-lair>)

Ce certificat qualité de l'air permet de classer les véhicules en fonction de leur niveau de pollution. L'arrêté du 21 juin 2016 précise les critères permettant cette classification et le décret n° 2017-782 du 5 mai 2017 renforce les sanctions pour non-respect de l'usage des certificats qualité de l'air et des mesures d'urgence arrêtées en cas d'épisode de pollution atmosphérique. Il peut être obtenu en ligne (<https://certificat-air.gouv.fr/>) au prix de 3,11 euros (hors frais d'envoi postaux).

A noter que ce type de zones est déjà mis en œuvre avec succès dans près de 200 villes d'Europe, dont Londres et Berlin, sous l'appellation Low Emission Zones¹.

Par ailleurs, le certificat Crit'Air permet également de mettre en place la circulation différenciée à la place de la circulation alternée en cas de pic de pollution. Il s'agit non plus d'autoriser la circulation en fonction des chiffres de la plaque d'immatriculation mais d'interdire temporairement la circulation des véhicules les plus polluants (par exemple, les véhicules ne pouvant pas avoir de vignettes car étant trop anciens, ou ceux équipés des vignettes 4 ou 5). Ce type de mesure d'urgence a notamment été mis en place à Paris et proche banlieue, Lyon et Grenoble depuis janvier 2017.



Paris, plus grande Zone à Circulation Restreinte de France

Depuis le 15 janvier 2017, Paris est devenue ainsi la plus grande ville française à mettre en œuvre une Zone à Circulation Restreinte (ZCR) : seules certaines catégories de véhicules peuvent circuler en fonction de leurs émissions polluantes et les véhicules autorisés doivent être équipés d'un certificat qualité de l'air Crit'Air. Depuis le 1^{er} juillet 2017, l'interdiction d'accès à l'ensemble du territoire de Paris – hors les boulevards périphériques et les bois – s'applique, du lundi au vendredi (hors jours fériés) de 8 h à 20h, aux véhicules particuliers et aux véhicules utilitaires légers sans vignette ou classés Crit'Air 5 et aux deux-roues motorisés sans vignette. Cette interdiction s'applique également tous les jours de la semaine aux poids-lourds, autocars et autobus sans vignette ou classés Crit'Air 5. Cette interdiction complète celles précédentes :

- du 1^{er} juillet 2016 pour les véhicules particuliers essence mis en circulation avant le 1er janvier 1997, les véhicules utilitaires légers mis en circulation avant le 1er octobre 1997 ainsi que les 2 roues motorisés mis en circulation avant le 1er juin 1999 ;
- du 1^{er} juillet 2015 pour les poids lourds, bus et autocars immatriculés avant le 1er octobre 2001.

Des aides sont proposées aux Parisiens qui renoncent à leur voiture individuelle polluante ainsi qu'aux professionnels du Grand Paris (75, 92, 93 et 94) souhaitant rouler « plus propre ».

Les polluants réglementés et leurs impacts

La qualité de l'air extérieur fait l'objet d'une surveillance dans le cadre d'une directive européenne qui fixe des valeurs limites pour certains polluants. En cas de dépassement les États membres sont tenus de mettre en place des actions afin de respecter les valeurs limites dans les plus brefs délais.

Ces polluants peuvent provenir des transports, mais également de l'industrie, de l'agriculture, des appareils individuels non performants de chauffage, du brûlage des déchets verts...



Pour les particules, l'enjeu est très fort !

En France, selon l'étude publiée le 21 juin 2016 par Santé publique France, la pollution de l'air due aux particules fines est responsable de 48 000 morts chaque année.

Le respect de la valeur guide recommandée par l'Organisation mondiale de la santé - OMS - ($10 \mu\text{g} / \text{m}^3$ de $\text{PM}_{2,5}$) partout en France continentale permettrait de gagner jusqu'à 33 mois d'espérance de vie à 30 ans dans les communes les plus polluées, et en moyenne 7 mois dans les communes des unités urbaines de plus de 100 000 habitants.

L'OMS a classé depuis 2013 la pollution de l'air extérieur et les particules qu'elle contient comme agents cancérogènes certains pour l'homme. Dans son rapport "Economic cost of the health impact of air pollution in Europe", publié le 28 mars 2015, elle souligne, qu'en plein air, plus de 90 % des citoyens européens sont exposés à des niveaux annuels de particules fines supérieures à ses recommandations sur la qualité de l'air. Cela représentait 482 000 décès prématurés en 2012, dus à des maladies cardiaques et respiratoires, à des maladies coronariennes et à des accidents vasculaires cérébraux, ainsi qu'à des cancers du poumon.

Les polluants atmosphériques, et en particulier les particules, représentent un enjeu sanitaire majeur.

¹ <http://www.ademe.fr/zones-a-faibles-emissions-low-emission-zones-lez-a-travers-leurope>

¹ Particules dont le diamètre est inférieur à $2,5 \mu\text{m}$

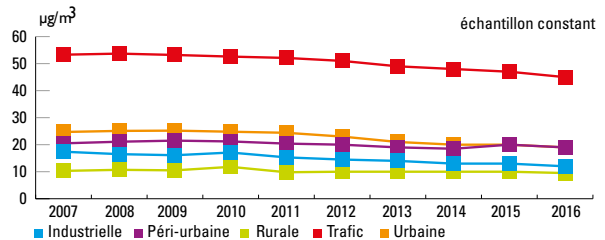
Polluants et valeurs réglementaires pour la protection de la santé humaine	Principales sources et exemples d'effets
<p>Particules fines (Particulate Matters, PM)</p> <p>Valeurs limites des PM 10⁽¹⁾</p> <ul style="list-style-type: none"> • 50 µg / m³ en moyenne journalière à ne pas dépasser plus de 35 jours par an • 40 µg / m³ en moyenne annuelle <p>Valeurs limites des PM 2,5⁽²⁾</p> <ul style="list-style-type: none"> • 25 µg / m³ en moyenne annuelle en 2015 • 20 µg / m³ en moyenne annuelle en 2020 	<p>Trafic routier, industries et combustions en général (chauffage, fuel, bois...).</p> <p>Plus les particules sont fines, plus elles pénètrent dans l'appareil respiratoire.</p> <p>Elles peuvent conduire à des hospitalisations et à des décès pour causes respiratoires et cardiovasculaires.</p> <p>Agents cancérogènes certains responsables de fibroses des poumons et de la plèvre.</p>
<p>Dioxyde d'azote (NO₂)</p> <p>Valeurs limites</p> <ul style="list-style-type: none"> • 200 µg / m³ en moyenne horaire à ne pas dépasser plus de 18 heures par an • 40 µg / m³ en moyenne annuelle 	<p>Véhicules automobiles, industries, engrais azotés.</p> <p>Gaz irritant pour les bronches.</p> <p>Chez les asthmatiques, il augmente la fréquence et la gravité des crises.</p> <p>Chez l'enfant, il favorise les infections pulmonaires.</p>
<p>Ozone (O₃)</p> <p>Valeur cible</p> <ul style="list-style-type: none"> • 120 µ / m³ maximum journalier de la moyenne sur 8 heures à ne pas dépasser plus de 25 jours par an (en moyenne sur 3 ans) 	<p>Polluant secondaire lié aux émissions de composés organiques volatils (COV) et d'oxydes d'azote (NO_x) émis notamment par les transports.</p> <p>L'ozone est un oxydant puissant agressif pour les muqueuses oculaires et respiratoires pouvant exacerber les crises d'asthme ou entraîner des irritations du nez, des yeux et de la gorge, des altérations de la fonction pulmonaire, des essoufflements et des toux.</p> <p>Dégâts foliaires, perturbation de la photosynthèse, impacts sur la qualité des végétaux.</p> <p>Oxydation des matériaux.</p>
<p>Monoxyde de carbone (CO)</p> <p>Valeur limite</p> <ul style="list-style-type: none"> • 10 mg / m³ soit 10 000 µg / m³ pour le maximum journalier de la moyenne glissante sur 8 heures 	<p>Combustion incomplète (automobiles, chauffage, bois...).</p> <p>À faible dose, il peut provoquer des maux de tête et des troubles respiratoires.</p> <p>Gaz mortel à forte dose.</p>

⁽¹⁾ Particules dont le diamètre est inférieur à 10 µm

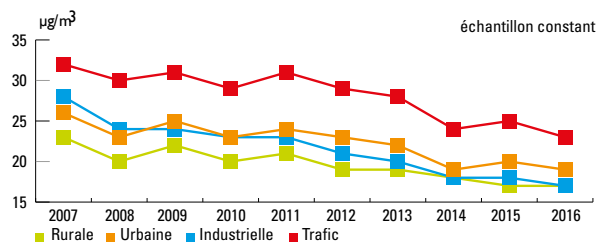
⁽²⁾ Particules dont le diamètre est inférieur à 2,5 µm

L'état de la qualité de l'air en France

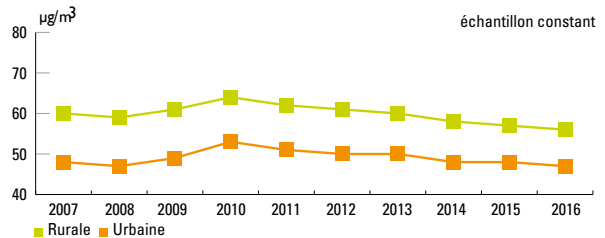
Évolution des concentrations moyennes annuelles de dioxyde d'azote (NO₂)



Évolution des concentrations moyennes annuelles de particules (PM 10)



Évolution des concentrations moyennes annuelles d'ozone (O₃)



Source : Géod'Air 2017

La pollution par les transports

En France, bien que les émissions polluantes régressent dans les différents secteurs d'activité, la part de la pollution liée aux transports reste importante en zone urbanisée. Dans ces zones, les transports peuvent représenter la première source d'émission d'oxydes d'azote (NO_x) et de particules (PM), et être à l'origine d'une part non négligeable des émissions de composés organiques volatils (COV).

Les transports contribuent, directement ou indirectement, aux concentrations de polluants mesurées dans l'air extérieur :

- les COV, le monoxyde de carbone (CO), et l'oxyde d'azote (NO) sont émis directement en sortie du pot d'échappement ;
- le dioxyde d'azote (NO₂) est émis pour partie directement en sortie du pot d'échappement ; et pour partie formée indirectement dans l'atmosphère à partir du NO ;
- l'ozone, un oxydant puissant agressif pour les muqueuses oculaires et respiratoires, se forme dans l'atmosphère par réaction chimique entre les COV et les NO_x (NO+NO₂) en période de fort ensoleillement ;
- les particules sont en partie émises directement en sortie du pot d'échappement, par l'usure des pneumatiques, des embrayages, des freins, ou de la route. Certaines, qui avaient été déposées sur la chaussée, sont remises en suspension, au passage des véhicules. Ces particules sont appelées « particules primaires ». Une autre partie, les « particules secondaires », est formée indirectement dans l'air extérieur à partir des COV et des NO_x.

Émissions de polluants atmosphériques par un véhicule thermique



CO : monoxyde de carbone

O₃ : ozone

COV : composés organiques volatils

PM₁ : particules primaires

NO : oxyde d'azote

PM₁₀ : particules secondaires

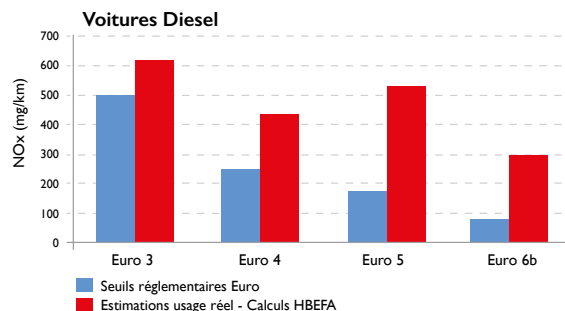
NO₂ : dioxyde d'azote

ADEME / D'Communication

Les actions d'amélioration de la qualité de l'air

Dès 1993, les émissions primaires de polluants en sortie du pot d'échappement des véhicules ont été fortement réduites avec l'introduction de la norme Euro. Tous les 4 à 5 ans, la norme progresse, avec des seuils révisés à la baisse. Le contrôle des émissions s'effectue directement sur banc d'essai, par l'Union technique de l'automobile, du motorcycle et du cycle (UTAC). La norme actuellement en vigueur depuis le 1^{er} septembre 2014 est la norme Euro 6b qui s'est traduite, par rapport à la norme précédente (Euro 5), par une nouvelle réduction des seuils d'émission, notamment pour les oxydes d'azote (NO_x).

Cependant, le cycle NEDC¹ utilisé pour la vérification du respect des normes Euro n'est pas toujours représentatif des émissions des véhicules lors de leur usage réel, ce qui conduit à sous-estimer, entre autres, les émissions de NO_x des véhicules Diesel (cf. graphique ci-dessous).



Comparaison entre les seuils réglementaires Euro et les émissions calculées en usage réel suivant la méthode HBEFA², de l'évolution dans le temps des émissions de NO_x des voitures Diesel. Source : Emissions de particules et de NO_x des véhicules routiers, Les avis de l'ADEME, juin 2014

C'est pourquoi le nouveau protocole WLTC⁽³⁾ d'homologation des véhicules légers en Europe (cf. encadré page 24) a été mis en place à partir du 1^{er} septembre 2017. Il doit notamment garantir une meilleure adéquation entre les émissions de polluants lors de l'homologation et celles en usage réel.

Normes européennes d'émission des voitures particulières

Véhicules essence

Polluants	Plafond d'émissions en g / km Norme Euro 6c (en application depuis le 01/09/2014)
Monoxyde de carbone (CO)	1,000
Hydrocarbures (HC)	0,100
Oxydes d'azote (NO _x)	0,060
HC + NO _x	-
Particules	0,005 *
Hydrocarbures non méthaniques (HCNM)	0,068

* Moteurs à injection directe d'essence mélange pauvre seulement

⁽¹⁾ New European Driving Cycle

⁽²⁾ HandBook Emission Factors for Road Transport : facteurs unitaires d'émissions de polluants construits à partir de mesures, sur de nombreux véhicules, d'émissions de polluants, suivant des cycles de roulage représentatifs des usages réels mixtes ville, route et autoroute

⁽³⁾ Worldwide harmonized Light duty Test Cycle

Véhicules Diesel

Polluants	Plafond d'émissions en g / km Norme Euro 6c (en application depuis le 01/09/2014)
Monoxyde de carbone (CO)	0,500
Hydrocarbures (HC)	-
Oxydes d'azote (NO _x)	0,08
HC + NO _x	0,17
Particules	0,005
Hydrocarbures non méthaniques (HCNM)	-

Autres actions

Les préfets peuvent également décider des mesures pour limiter le trafic, la vitesse, ou donner une information spécifique afin d'alerter les personnes sensibles (personnes âgées ou populations asthmatiques...).



Pour en savoir plus

Pour connaître les émissions de polluants de la voiture de votre choix : <http://carlabelling.ademe.fr>



L'avis de l'ADEME « Émissions de particules et de NO_x par les véhicules routiers » :

<http://www.ademe.fr/emissions-particules-nox-vehicules-routiers>

Rubrique "Actions de réduction de la pollution de l'air" du site du ministère en charge de l'environnement :

Actions nationales :

<https://www.ecologique-solaire.gouv.fr/politiques-publiques-reduire-pollution-lair#e3>

Actions locales :

<https://www.ecologique-solaire.gouv.fr/politiques-publiques-reduire-pollution-lair#e4>

Site de commande des certificats qualité de l'air (dispositif Crit'Air) :

<http://www.certificat-air.gouv.fr>

L'enjeu du bruit

Le bruit est un problème très préoccupant en milieu urbain et constitue une des atteintes majeures à l'environnement et à la qualité de vie. En effet, le Conseil National du Bruit (CNB) et l'ADEME estiment que plus de 25 millions de personnes en France sont affectées significativement par le bruit des transports, dont 9 millions exposées à des niveaux critiques pour leur santé¹.

Les sources sonores

Le bruit occasionné par les transports routiers est la principale source de nuisances sonores. Il s'agit essentiellement :

- **en dessous de 50 km / h**, du bruit mécanique (admission, chaîne de transmission, ligne d'échappement, boîte de vitesses...), qui est fonction du régime moteur ;
- **au-dessus de 50 km / h**, du bruit de roulement des pneumatiques sur la chaussée, qui augmente avec la vitesse. Cela met en jeu la technologie de fabrication des pneumatiques ainsi que les revêtements routiers. Un compromis doit donc être trouvé entre sécurité, résistance au roulement et faible niveau d'émission sonore, et ceci, lors de la conception du véhicule.

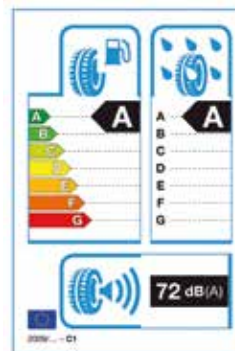


Comment lire le niveau sonore des pneus sur « l'étiquette pneumatiques »

L'étiquette précise la valeur de bruit en décibels dB(A).

Un pictogramme montre le niveau sonore :

- 1 onde : niveau faible ;
- 2 ondes : niveau moyen ;
- 3 ondes : niveau élevé.



Les réglementations relatives au bruit des véhicules routiers

Les valeurs seuils des émissions sonores des véhicules routiers sont précisées par la directive 2007/34/CE du 14 juin 2007 concernant le niveau sonore admissible des véhicules routiers à 4 roues et plus et leur dispositif d'échappement.

¹⁾ Source : Étude ADEME-CNBN réalisée par Ernst & Young en 2016

Ces seuils sont alignés avec ceux du règlement 51R02 définis au niveau international par la Commission économique des Nations Unies pour l'Europe (UNECE). Ils varient de 74 à 77 dB(A) pour les véhicules légers de transport de personnes.

Le Parlement européen a adopté le 16 avril 2014 une nouvelle législation¹ relative au bruit des véhicules routiers qui renforce les normes d'émissions sonores des voitures et considère qu'un étiquetage informant du niveau de bruit des véhicules neufs devrait influencer les décisions d'achat et accélérer le passage à un parc de véhicules plus silencieux.

Pour les normes d'émission, les limites pour les voitures standards passeront, en 2026, à 68 dB contre 72 à l'heure actuelle. Les véhicules plus puissants bénéficieront d'1 à 3 décibels supplémentaires.

D'ici là plusieurs étapes intermédiaires devront être franchies : la première d'entre elles est effective depuis le 1^{er} juillet 2016, date à laquelle le niveau sonore a été abaissé à 72 dB pour tous les nouveaux modèles de véhicules, contre 74 précédemment. A noter, aussi, que la procédure d'évaluation du bruit devenue en même temps plus proche de la réalité², induit des niveaux plus faibles de l'ordre de 2 dB, ce qui compense in fine cette première baisse pour la plupart des modèles.

En ce qui concerne l'étiquetage, un système comparable à celui pour indiquer les émissions de CO₂, la consommation de carburant et le bruit des pneumatiques devrait donc, à terme, informer les consommateurs des émissions sonores d'un véhicule.



Cas particulier des véhicules électriques et hybrides

L'utilisation des voitures électriques, particulièrement silencieuse à basse vitesse jusqu'à 30 km/h environ, est bénéfique pour lutter contre le bruit en milieu urbain. Toutefois, pour prévenir d'éventuels accidents avec des piétons qui n'auraient pas entendu arriver de tels véhicules lors de la traversée de la chaussée, le parlement européen a décidé qu'à partir du 1^{er} juillet 2019, tous les véhicules électriques et hybrides devront être équipés d'un **système d'avertissement acoustique** permanent en basse vitesse. Le véhicule devra ainsi émettre automatiquement un son depuis son démarrage jusqu'à une vitesse de 20 km/h environ.

⁽¹⁾ Règlement (UE) n° 540/2014 du Parlement européen et du Conseil du 16 avril 2014 concernant le niveau sonore des véhicules à moteur et des systèmes de silencieux de remplacement, et modifiant la directive 2007/46/CE et abrogeant la directive 70/157/

⁽²⁾ Évaluation réalisée sur banc d'essai de l'UTAC désormais lors d'une accélération partielle (contre une accélération totale auparavant).

Les actions de réduction

Plusieurs travaux de recherche, dans le cadre de programmes nationaux, étudient le traitement du bruit à sa source (véhicule, pneumatique, route) afin de trouver des solutions de réduction. Toutefois, abaisser la vitesse de circulation du véhicule, et avoir recours à d'autres formes de mobilité active (vélo, marche à pied...), peut permettre de diminuer les nuisances sonores et contribuer ainsi à améliorer la qualité de vie en milieu urbain.

Exemples de calcul

• En version essence utilisant du supercarburant 95

Pour une voiture qui consomme en moyenne :
6 litres de carburant aux 100 km, le prix au litre du SP95 étant de 1,54 €, le coût annuel de carburant est de 924 €

Pour une surconsommation d'environ 20 %, cette voiture consommera :
7 litres de supercarburant 95 aux 100 km
Le coût annuel deviendra 1 078 €
➔ soit 154 € de plus

• En version gazole

Pour une voiture qui consomme en moyenne :
5 litres de carburant aux 100 km, le prix au litre du gazole étant de 1,36 €, le coût annuel de carburant est de 680 €

Pour une surconsommation d'environ 20 %, cette voiture consommera :
6 litres de gazole aux 100 km
Le coût annuel deviendra 816 €
➔ soit 136 € de plus

• En version GPL

Pour une voiture qui consomme en moyenne :
7,5 litres de carburant aux 100 km, le prix au litre du GPL étant de 0,88 €, le coût annuel de carburant est d'environ 660 €

Pour une surconsommation d'environ 20 %, cette voiture consommera :
9 litres de GPL aux 100 km
Le coût annuel deviendra 792 €
➔ soit 132 € de plus

• En version GNV

Pour une voiture qui consomme en moyenne :
6,5 m³ de carburant aux 100 km, le prix au m³ du GNV étant de 0,98 €, le coût annuel de carburant est d'environ 637 €

Pour une surconsommation d'environ 20 %, cette voiture consommera :
8 m³ de GNV aux 100 km
Le coût annuel deviendra 784 €
➔ soit 147 € de plus

• En version E85

Pour une voiture qui consomme en moyenne :
7,5 litres de carburant aux 100 km, le prix au litre de l'éthanol étant de 0,68 €, le coût annuel de carburant est de 510 €

Pour une surconsommation d'environ 20 %, cette voiture consommera :
9 litres d'éthanol aux 100 km
Le coût annuel deviendra 612 €
➔ soit 102 € de plus

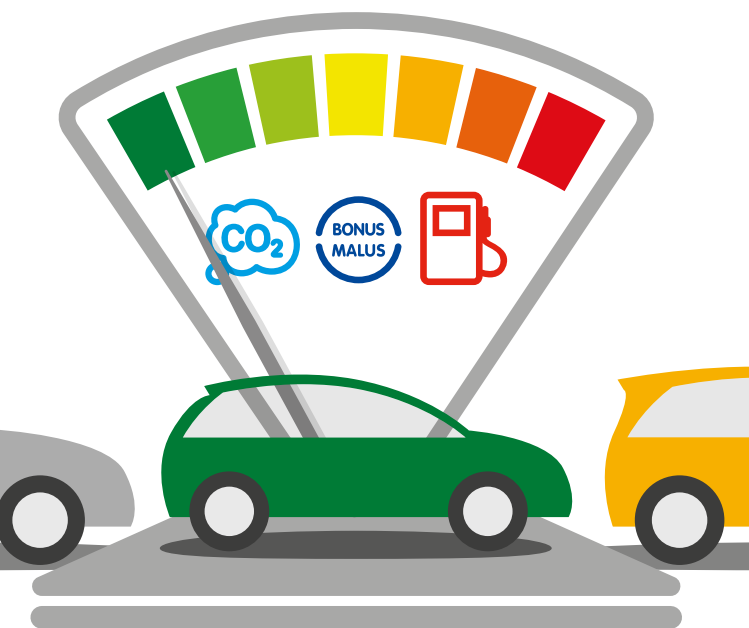
Cette voiture avec une consommation de :

- 6 litres aux 100 km en essence
- 5 litres aux 100 km en gazole
- 7,5 litres aux 100 km en GPL
- 7,5 litres aux 100 km en E85



rejetera, pour 10 000 km parcourus :

- 1 500 kg de CO₂
- 1 350 kg de CO₂
- 1 200 kg de CO₂
- 1 220 kg de CO₂



Palmarès ADEME

Classement des véhicules les plus performants

Le présent guide doit faire figurer la liste des modèles de voitures particulières neuves les plus performants en termes de rendement énergétique, classés par ordre progressif d'émissions de CO₂⁽¹⁾.

L'ADEME a donc établi, pour les dix premières valeurs d'émissions de CO₂, trois palmarès figurant en pages suivantes :

- le premier pour les véhicules hybrides non rechargeables ;
- le deuxième pour les véhicules essence ;
- le troisième pour les véhicules Diesel.

Ces palmarès ont été élaborés sur la base des données fournies, au 31 mars 2018, par l'Union Technique de l'Automobile du motorcycle et du Cycle.

Ces données sont également disponibles sur le site <http://carlabelling.ademe.fr>, où elles sont actualisées trimestriellement.

(Voir « Comment lire les tableaux » page 64)

⁽¹⁾ En application de la directive européenne n° 1999/94/CE du 13 décembre 1999 et du décret n° 2002-1508 du 23 décembre 2002.

Liste des véhicules pour les 10 premières valeurs de CO₂

Véhicules hybrides non rechargeables

	Marques Modèle, Version, CNIT	Puissance		BV	Consommation			CO ₂ g/km	Énergie**	Classe CO ₂	Bonus (-) Malus (+) (au 01/01/2018)
		Admin. CV	Max kW*		Urb.	Ex-urb.	Mixte Litres aux 100 km				
1	TOYOTA YARIS HYBRID YARIS 100h France / Dynamic SP M10JTOVPO18B412	3	54	V0	3.1	3.3	3.3	75	EH		-
2	HYUNDAI IONIQ IONIQ hybrid (15") M10HMCVP002M533	5	77	A6	3.4	3.6	3.4	79	EH		-
	TOYOTA AURIS AURIS Hybride Tendance M10JTOVPO15P949	4	73	V0	3.4	3.4	3.5	79	EH		-
3	TOYOTA AURIS AURIS Hybride Tendance M10JTOVPO16C027	4	73	V0	3.5	3.4	3.5	81	EH		-
4	LEXUS CT200H CT 200h M10LEXVP001Y468	4	73	V0	3.6	3.5	3.6	82	EH		-
	TOYOTA AURIS AURIS Hybride Design 16" M10JTOVPO150961	4	73	V0	3.5	3.5	3.6	82	EH		-
	TOYOTA AURIS AURIS Hybride Design 16" M10JTOVPO165056	4	73	V0	3.5	3.5	3.6	82	EH		-
	TOYOTA YARIS HYBRID YARIS 100h Chic M10JTOVPO189410	3	54	V0	3.3	3.6	3.6	82	EH		-
	TOYOTA YARIS HYBRID YARIS 100h Collection Bleu Nebula M10JTOVPO18F416	3	54	V0	3.3	3.6	3.6	82	EH		-
	TOYOTA YARIS HYBRID YARIS 100h Collection Rouge Allure, Blanc Nacré, Gris Dune, Jaune, Gris Manhattan 5P M10JTOVPO18C413	3	54	V0	3.3	3.6	3.6	82	EH		-
5	TOYOTA C-HR C-HR HYBRIDE (122ch) Dynamic M10JTOVPO185151	4	72	V0	3.4	4.1	3.8	86	EH		-
6	TOYOTA C-HR C-HR HYBRIDE (122ch) Distinctive M10JTOVPO181147	4	72	V0	3.5	4.1	3.9	87	EH		-
	TOYOTA C-HR C-HR HYBRIDE (122ch) Edition, Graphic & Collection M10JTOVPO184150	4	72	V0	3.5	4.1	3.9	87	EH		-
7	KIA NIRO NIRO 1.6 essence GDi (105ch) ISG / Electrique (43.5ch) DCT6 Système hybride (141ch) M10K1AVP002G644	5	77	A6	3.8	3.9	3.8	88	EH		-
	LEXUS CT200H CT 200h M10LEXVP001V465	5	73	V0	3.8	3.8	3.8	88	EH		-
8	FORD MONDEO HYBRID NOUVELLE MONDEO HYBRID 4P (187ch) S&S BVA6 M10FCTVP001U343	7	103	V0	2.7	4.6	3.9	89	EH		-
9	DS DS 5 DSS Hybrid 4x4 ETG6 M10CFFVP000X193	8	120	A6	3.0	3.7	3.5	90	GH		-
	PEUGEOT 508 508 RXH HYbrid4 2.0 HDi (163ch) ETG6 + Electric (37ch) M10PGTVP0484558	8	120	A6	3.3	4.1	3.8	90	GH		-
	SUZUKI SWIFT Nouvelle SWIFT 1.2 Dualjet Hybrid SHVS M10SUVZVP001Y008	4	66	M5	4.5	3.7	4.0	90	EH		-
10	TOYOTA AURIS AURIS Berline (136ch) Hybride e-CVT Collection 17" M10JTOVPO15P974	5	73	V0	3.9	3.9	3.9	91	EH		-
	TOYOTA AURIS AURIS Hybride Design 17" M10JTOVPO15Z960	5	73	V0	3.9	3.9	3.9	91	EH		-
	TOYOTA AURIS AURIS Hybride Lounge M10JTOVPO15R977	5	73	V0	3.9	3.9	3.9	91	EH		-

* Puissance du moteur thermique

** EH : Hybride essence / GH : Hybride Diesel

Liste des véhicules pour les 10 premières valeurs de CO₂

Véhicules essence

	Marques Modèle, Version, CNIT	Puissance		BV	Consommation			CO ₂ g/km	Classe CO ₂	Bonus (-) Malus (+) (au 01/01/2018)
		Admin. CV	Max kW		Urb.	Ex-urb.	Mixte Litres aux 100 km			
1	SUZUKI CELERIO CELERIO 1.0 M105U2VP000D897	3	50	M 5	4.1	3.4	3.6	84		-
2	ALFA ROMEO MITO MITO 0.9 Twin Air (105ch) S/S M10ALFVP000V451 / M10ALFVP000V452	5	74	M 6	5.0	3.8	4.2	88		-
	CITROEN CI Nouvelle CI 3P e-Vti (68ch) BVM5 M10CTRV051H013	3	51	M 5	4.5	3.4	3.8	88		-
	CITROEN CI Nouvelle CI 3P e-Vti découvrable S&S (68ch) BVM5 M10CTRV051J015	3	51	M 5	4.5	3.4	3.8	88		-
	CITROEN CI Nouvelle CI 5P e-Vti (68ch) BVM5 M10CTRV051J014	3	51	M 5	4.5	3.4	3.8	88		-
	CITROEN CI Nouvelle CI 5P e-Vti découvrable S&S (68ch) BVM5 M10CTRV051K016	3	51	M 5	4.5	3.4	3.8	88		-
	FIAT 500 500 TwinAir 0.9 (85ch) Dualogic Start/Stop Euro 6 M10FATVP0837057 / M10FATVP0839059 / M10FATVP091P163	4	63	D 5	4.3	3.5	3.8	88		-
	FIAT 500C 500C TwinAir 0.9 (85ch) Dualogic Start/Stop Euro 6 M10FATVP0838058 / M10FATVP083A060 / M10FATVP091P164	4	63	D 5	4.3	3.5	3.8	88		-
	FIAT PUNTO PUNTO 0.9 TwinAir (105ch) S/S M10FATVP0245491 / M10FATVP0243489	5	74	M 6	4.5	3.4	3.8	88		-
	PEUGEOT 108 108 1.0 Vti 3P (68ch) BVM5 M10PGTVP056E269 / M10PGTVP056G271	3	51	M 5	4.5	3.4	3.8	88		-
	PEUGEOT 108 108 1.0 Vti 5P (68ch) BVM5 M10PGTVP056F270 / M10PGTVP056H272	3	51	M 5	4.5	3.4	3.8	88		-
3	FIAT 500 500 TwinAir 0.9 (85ch) Dualogic Start/Stop M10FATVP014J551	4	63	D 5	4.4	3.6	3.9	90		-
	FIAT 500 500 TwinAir 0.9 (85ch) Start/Stop Euro 6 M10FATVP083B061 / M10FATVP083D063 / M10FATVP091R165	4	63	M 5	4.6	3.4	3.8	90		-
	FIAT 500C 500C TwinAir 0.9 (85ch) Dualogic Start/Stop Euro 6 M10FATVP014K552	4	63	D 5	4.4	3.6	3.9	90		-
	FIAT 500C 500C TwinAir 0.9 (85ch) Start/Stop Euro 6 M10FATVP083C062 / M10FATVP083E064 / M10FATVP091R166	4	63	M 5	4.6	3.4	3.8	90		-
4	MITSUBISHI SPACE STAR SPACE STAR 1.0 MVEC 71 AS&G INVITE MY16 M10MTSV003K951	4	52	M 5	4.6	3.6	4.0	92		-
5	SMART FORTWO FORTWO COUPE (52 kW) M105MTVP000D196 / M105MTVP000E197 / M105MTVP000T212	4	52	M 5	4.9	3.7	4.1	93		-
6	SMART FORTWO FORTWO COUPE (52 kW) M105MTVP000K178 / M105MTVP000L179 / M105MTVP000J213	4	52	A 6	4.7	3.7	4.1	94		-
7	CITROEN CI Nouvelle CI 3P découvrable Vti (68ch) BVM5 M10CTRV051P021	4	51	M 5	5.0	3.6	4.1	95		-
	CITROEN CI Nouvelle CI 3P Vti (68ch) BVM5 M10CTRV051L017	4	51	M 5	5.0	3.6	4.1	95		-
	CITROEN CI Nouvelle CI 5P découvrable Vti (68ch) BVM5 M10CTRV051R023	4	51	M 5	5.0	3.6	4.1	95		-
	CITROEN CI Nouvelle CI 5P Vti (68ch) BVM5 M10CTRV051N019	4	51	M 5	5.0	3.6	4.1	95		-
	FIAT PANDA PANDA 0.9 TwinAir Dualogic (85ch) S/S - 4PL M10FATVP091J193	4	63	D 5	4.8	3.7	4.1	95		-
	FIAT PANDA PANDA 0.9 TwinAir Dualogic (85ch) S/S - 5PL M10FATVP091U194	4	63	D 5	4.8	3.7	4.1	95		-
	LANCIA YPSILON YPSILON 0.9 TwinAir (85ch) Stop&Start DFS M10LNCVP0003256 / M10LNCVP0004257	4	63	D 5	4.8	3.7	4.1	95		-
	MITSUBISHI SPACE STAR SPACE STAR 1.2 MIVEC 80 AS&G CVT(1) INTENSE SÉLECTION MY16 M10MTSV003C943	4	59	V 0	4.6	3.8	4.1	95		-
	PEUGEOT 108 108 1.0 Vti 3P (68ch) BVM5 M10PGTVP056J273 / M10PGTVP056M277	4	51	M 5	5.0	3.6	4.1	95		-
	PEUGEOT 108 108 1.0 Vti 5P (68ch) BVM5 M10PGTVP056K275 / M10PGTVP056P279	4	51	M 5	5.0	3.6	4.1	95		-
	PEUGEOT 208 208 3P 1.0 PureTech (68ch) BVM5 M10PGTVP0365826	4	50	M 5	5.0	3.7	4.1	95		-
	PEUGEOT 208 208 5P 1.0 PureTech (68ch) BVM5 M10PGTVP0367828	4	50	M 5	5.0	3.7	4.1	95		-

Liste des véhicules pour les 10 premières valeurs de CO₂

Véhicules essence

Marques Modèle, Version, CNIT	Puissance		BV	Consommation			CO ₂ g/km	Classe CO ₂	Bonus (-) Malus (+) (au 01/01/2018)
	Admin. CV	Max kW		Urb.	Ex-urb.	Mixte Litres aux 100 km			
PEUGEOT 308 Nouvelle 308 1.2 PureTech S&S BVMS M10PGTVP0645604	5	81	M 5	5.2	3.4	4.0	95		-
RENAULT TWINGO TWINGO 2017 S Ce (70ch) Stop & Start ECO2 M10RENVF473P900	4	52	M 5	5.0	3.7	4.2	95		-
TOYOTA AYGO AYGO NG 3P 1.0VVT-i x M10JTOVP0170377	4	51	M 5	5.0	3.6	4.1	95		-
TOYOTA AYGO AYGO NG 3P 1.0VVT-i x-play et x-red 15" M10JTOVP0173375	4	51	M 5	5.0	3.6	4.1	95		-
TOYOTA AYGO AYGO NG 5P 1.0VVT-i x M10JTOVP017Z401	4	51	M 5	5.0	3.6	4.1	95		-
TOYOTA AYGO AYGO NG 5P 1.0VVT-i x-play et x-wave 2 et x-cite 3 et x-glam et x-red 15" M10JTOVP017V397	4	51	M 5	5.0	3.6	4.1	95		-
VOLKSWAGEN UP! UP! 1.0 (60ch) ASG5 BlueMotion M10VWVGVPN30X665	3	44	A 5	4.7	3.7	4.1	95		-
8 MITSUBISHI SPACE STAR SPACE STAR 1.0 MIVEC 71 IN MY18 M10MITSVP003949	4	52	M 5	5.0	3.6	4.2	96		-
MITSUBISHI SPACE STAR SPACE STAR 1.2 MIVEC 80 AS&G INVITE MY16 M10MITSVP003A941	4	59	M 5	4.8	3.7	4.1	96		-
SMART FORFOUR FORFOUR (52 kW) M10SMPTVP000P182 / M10SMPTVP000P183 / M10SMPTVP000R209	4	52	A 6	5.0	3.6	4.2	96		-
SMART FORTWO FORTWO COUPE (66 kW) M10SMPTVP000S186 / M10SMPTVP000T187 / M10SMPTVP000W215	4	66	A 6	5.0	3.6	4.1	96		-
VOLKSWAGEN UP! UP! 1.0 (60ch) BVMS BlueMotion M10VWVGVPN304672	3	44	M 5	4.9	3.7	4.1	96		-
VOLKSWAGEN UP! UP! 1.0 (75ch) BVMS BlueMotion M10VWVGVPN306674	4	55	M 5	4.9	3.7	4.1	96		-
9 AUDI A1 A1 1.0 TFSI (82ch) (15") M10AUDVP028925	4	60	M 5	5.0	3.7	4.2	97		-
AUDI A1 A1 1.0 TFSI (82ch) (16") M10AUDVP028K927	4	60	M 5	5.0	3.7	4.2	97		-
AUDI A1 A1 1.0 TFSI (95ch) (15") M10AUDVP0288915	5	70	M 5	5.0	3.7	4.2	97		-
AUDI A1 A1 1.0 TFSI (95ch) (16") M10AUDVP028A917	5	70	M 5	5.0	3.7	4.2	97		-
AUDI A1 SPORTBACK A1 Sportback 1.0 TFSI (82ch) (15") 4PL M10AUDVP0295074	4	60	M 5	5.0	3.7	4.2	97		-
AUDI A1 SPORTBACK A1 Sportback 1.0 TFSI (82ch) (15") 5PL M10AUDVP0296075	4	60	M 5	5.0	3.7	4.2	97		-
AUDI A1 SPORTBACK A1 Sportback 1.0 TFSI (82ch) (16") 4PL M10AUDVP0299078	4	60	M 5	5.0	3.7	4.2	97		-
AUDI A1 SPORTBACK A1 Sportback 1.0 TFSI (82ch) (16") 5PL M10AUDVP029A079	4	60	M 5	5.0	3.7	4.2	97		-
AUDI A1 SPORTBACK A1 Sportback 1.0 TFSI (95ch) (15") 4PL M10AUDVP029L054	5	70	M 5	5.0	3.7	4.2	97		-
AUDI A1 SPORTBACK A1 Sportback 1.0 TFSI (95ch) (15") 5PL M10AUDVP029M055	5	70	M 5	5.0	3.7	4.2	97		-
AUDI A1 SPORTBACK A1 Sportback 1.0 TFSI (95ch) (16") 4PL M10AUDVP029P058	5	70	M 5	5.0	3.7	4.2	97		-
AUDI A1 SPORTBACK A1 Sportback 1.0 TFSI (95ch) (16") 5PL M10AUDVP029R059	5	70	M 5	5.0	3.7	4.2	97		-
CITROEN C1 Nouvelle C1 3P découvrable Vti (68ch) ETG5 M10CTRV051R022	4	51	A 5	5.0	3.8	4.2	97		-
CITROEN C1 Nouvelle C1 3PVti (68ch) ETG5 M10CTRV051M018	4	51	A 5	5.0	3.8	4.2	97		-
CITROEN C1 Nouvelle C1 5P découvrable Vti (68ch) ETG5 M10CTRV051S024	4	51	A 5	5.0	3.8	4.2	97		-
CITROEN C1 Nouvelle C1 5PVti (68ch) ETG5 M10CTRV051P020	4	51	A 5	5.0	3.8	4.2	97		-
DS DS 3 DS3VTI (82ch) ETG M10CFFVP0008265	4	60	A 5	4.6	3.9	4.2	97		-
FIAT PUNTO PUNTO 0.9 TwinAir (105ch) S/S M10FATVP022Z135 / M10FATVP022V131	5	77	M 6	4.9	3.7	4.1	97		-

Liste des véhicules pour les 10 premières valeurs de CO₂

Véhicules essence

Marques Modèle, Version, CNIT		Puissance		BV	Consommation			CO ₂ g/km	Classe CO ₂	Bonus (-) Malus (+) (au 01/01/2018)
		Admin. CV	Max kW		Urb.	Ex-urb.	Mixte Litres aux 100 km			
FORD FIESTA M10FRDVP242R682	NOUVELLE FIESTA 3P 1.0 Ecoboost (100ch) S&S BVM6	5	74	M 6	5.4	3.6	4.3	97		-
FORD FIESTA M10FRDVP242V686	NOUVELLE FIESTA 5P 1.0 Ecoboost (100ch) S&S BVM6	5	74	M 6	5.4	3.6	4.3	97		-
FORD FIESTA M10FRDVP242P679	NOUVELLE FIESTA ST LINE 3P 1.0 Ecoboost (100ch) S&S BVM6	5	74	M 6	5.4	3.6	4.3	97		-
FORD FIESTA M10FRDVP242T684	NOUVELLE FIESTA ST LINE 5P 1.0 Ecoboost (100ch) S&S BVM6	5	74	M 6	5.4	3.6	4.3	97		-
LANCIA YPSILON M10LNCVPO008261 / M10LNCVPO009262	YPSILON 0.9 TwinAir (85ch) Stop&Start	4	63	M 5	4.9	3.8	4.2	97		-
LANCIA YPSILON M10LNCVPO001254 / M10LNCVPO002255	YPSILON 0.9 TwinAir (85ch) Stop&Start DFS	4	63	D 5	4.9	3.7	4.1	97		-
PEUGEOT 108 M10PGTVPO56J274 / M10PGTVPO56N278	108 1.0 Vi 3P (68ch) BVA5	4	51	A 5	5.0	3.8	4.2	97		-
PEUGEOT 108 M10PGTVPO56L276 / M10PGTVPO56P280	108 1.0 Vi 5P (68ch) BVM5	4	51	A 5	5.0	3.8	4.2	97		-
PEUGEOT 208 M10PGTVPO36W817	208 3P 1.2 PureTech S&S (68ch) BVM5	4	60	A 5	4.6	3.9	4.2	97		-
PEUGEOT 208 M10PGTVPO36X818	208 5P 1.2 PureTech (82ch) BVA5	4	60	A 5	4.6	3.9	4.2	97		-
PEUGEOT 308 M10PGTVPO644603	Nouvelle 308 1.2 PureTech S&S BVM5	5	81	M 5	5.2	3.5	4.1	97		-
SMART FORFOUR M10SMTVP000W190 / M10SMTVP000X191 / M10SMTVP000P208	FORFOUR (52 kW)	4	52	M 5	4.8	3.8	4.2	97		-
SMART FORTWO M10SMTVP000N206 / M10SMTVP000P207 / M10SMTVP000O219	FORTWO CABRIOLET	4	66	A 6	4.9	3.8	4.2	97		-
SMART FORTWO M10SMTVP000F198 / M10SMTVP000G199 / M10SMTVP000V214	FORTWO COUPE (66 kW)	4	66	M 5	4.9	3.7	4.2	97		-
TOYOTA AYGO M10JTOVPO17T370	AYGO NG 3P 1.0 VVT-i 15" x-shift x-play	4	51	A 5	5.0	3.8	4.2	97		-
TOYOTA AYGO M10JTOVPO17S394	AYGO NG 5P 1.0 VVT-i x-shift x-play x-wave 2 et x-cite 3 et x-glam 15"	4	51	A 5	5.0	3.8	4.2	97		-
VOLKSWAGEN UP! M10VWGVPN300668	UP! 1.0 (75ch) ASG5 BlueMotion	4	55	A 5	4.9	3.8	4.2	97		-
AUDI A1 M10AUDVP028M929	A1 1.0 TFSI (82ch) (17")	4	60	M 5	5.1	3.8	4.3	98		-
AUDI A1 M10AUDVP028C919	A1 1.0 TFSI (95ch) (17")	5	70	M 5	5.1	3.8	4.3	98		-
AUDI A1 SPORTBACK M10AUDVP029D082	A1 Sportback 1.0 TFSI (82ch) (17") 4PL	4	60	M 5	5.1	3.8	4.3	98		-
AUDI A1 SPORTBACK M10AUDVP029E083	A1 Sportback 1.0 TFSI (82ch) (17") 5PL	4	60	M 5	5.1	3.8	4.3	98		-
AUDI A1 SPORTBACK M10AUDVP029T062	A1 Sportback 1.0 TFSI (95ch) (17") 4PL	5	70	M 5	5.1	3.8	4.3	98		-
AUDI A1 SPORTBACK M10AUDVP029U063	A1 Sportback 1.0 TFSI (95ch) (17") 5PL	5	70	M 5	5.1	3.8	4.3	98		-
CITROEN C4 CACTUS M10CTRP012G730	C4 Cactus PureTech (82ch) ETG	4	60	A 5	5.0	3.9	4.3	98		-
FORD FIESTA M10FRDVP242S658	NOUVELLE FIESTA 3P 1.0 Ecoboost (125ch) S&S BVM6	6	92	M 6	5.4	3.6	4.3	98		-
FORD FIESTA M10FRDVP242W662	NOUVELLE FIESTA 5P 1.0 Ecoboost (125ch) S&S BVM6	6	92	M 6	5.4	3.6	4.3	98		-
FORD FIESTA M10FRDVP242P655	NOUVELLE FIESTA ST LINE 3P 1.0 Ecoboost (125ch) S&S BVM6	6	92	M 6	5.4	3.6	4.3	98		-
FORD FIESTA M10FRDVP242U660	NOUVELLE FIESTA ST LINE 5P 1.0 Ecoboost (125ch) S&S BVM6	6	92	M 6	5.4	3.6	4.3	98		-
SMART FORFOUR M10SMTVP000R184 / M10SMTVP000R185 / M10SMTVP000S211	FORFOUR (66 kW)	4	66	A 6	5.2	3.6	4.2	98		-
SUZUKI BALENO M10SUZVP000Z955	BALENO 1.2	4	66	M 5	5.3	3.6	4.2	98		-
SUZUKI SWIFT M10SUZVP0010010	Nouvelle SWIFT 1.2 Dualjet	4	66	M 5	5.4	3.7	4.3	98		-

10



Liste des véhicules pour les 10 premières valeurs de CO₂

Véhicules Diesel

	Marques Modèle, Version, CNIT	Puissance		BV	Consommation			CO ₂ g/km	Classe CO ₂	Bonus (-) Malus (+) (au 01/01/2018)
		Admin. CV	Max kW		Urb.	Ex-urb.	Mixte Litres aux 100 km			
1	DS DS3 DS3 Blue-Hdi S&S (100ch) BVM6 M10CPFP000L242	4	73	M 5	3.6	2.7	3.0	79		-
	PEUGEOT 208 208 3P 1.6 BlueHDi FAP (75ch) BVM6 M10PFGTVP048Z226	3	55	M 5	3.6	2.7	3.0	79		-
	PEUGEOT 208 208 3P 1.6 BlueHDi S&S (100ch) BVM5 M10PFGTVP046AD45	4	73	M 5	3.6	2.7	3.0	79		-
2	PEUGEOT 208 208 5P 1.6 BlueHDi FAP S&S (75ch) BVM5 M10PFGTVP0481228	3	55	M 5	3.6	2.7	3.0	79		-
	PEUGEOT 208 208 5P 1.6 BlueHDi S&S (87ch) BVM5 M10PFGTVP046D048	4	73	M 5	3.6	2.7	3.0	79		-
	CITROEN C4 CACTUS C4 Cactus Blue-HDi (100ch) BVM5 M10CTRVP066G130	4	73	M 5	3.5	2.9	3.1	82		-
3	FORD FIESTA NOUVELLE FIESTA 3P 1.5TDCi (85ch) S&S BVM6 (15") M10FRDVP254L506	4	63	M 6	3.5	3.0	3.2	82		-
	PEUGEOT 308 Nouvelle 308 1.6 BlueHDi (120ch) S&S BVM6 M10PFGTVP070Z010	5	85	M 6	3.5	2.9	3.1	82		-
	PEUGEOT 308 Nouvelle 308 1.6 BlueHDi (120ch) S&S BVM6 M10PFGTVP070X008	5	88	M 6	3.5	2.9	3.1	82		-
	PEUGEOT 308 Nouvelle 308 SW 1.6 BlueHDi (120ch) S&S BVM6 M10PFGTVP070M033	5	88	M 6	3.5	3.0	3.2	82		-
	RENAULT CLIO CLIO ENERGY dCi (90ch) ECO ² 82g M10RENVPS38J404	4	66	M 5	3.3	3.1	3.2	82		-
	RENAULT CLIO CLIO Estate Energy dCi (90ch) ECO ² 82g M10RENVPS38R412	4	66	M 5	3.3	3.1	3.2	82		-
	VOLVO V40 V40 D2 (120ch) BVM6 enviro M10VLVPC12B068	5	88	M 6	3.7	2.9	3.2	82		-
4	CITROEN C3 C3 BlueHDi (75ch) S&S BVM5 M10CTRVP0330949	4	55	M 5	3.6	2.9	3.2	83		-
	FORD FIESTA NOUVELLE FIESTA 5P 1.5TDCi (85ch) S&S BVM6 (15") M10FRDVP254R512	4	63	M 6	3.7	3.1	3.3	84		-
5	PEUGEOT 308 Nouvelle 308 1.6 BlueHDi (120ch) BVM6 M10PFGTVP0700011	5	88	M 6	3.6	3.0	3.2	84		-
	PEUGEOT 308 Nouvelle 308 1.6 BlueHDi (120ch) S&S BVM6 M10PFGTVP070Y009	5	85	M 6	3.6	3.0	3.2	84		-
	NISSAN MICRA MICRA 1.5 dCi Stop&Start M10NISSVP033K048	4	66	M 5	3.5	3.1	3.2	85		-
	PEUGEOT 308 Nouvelle 308 SW 1.6 BlueHDi (120ch) S&S BVM6 M10PFGTVP070Z013	5	85	M 6	3.6	3.0	3.2	85		-
	PEUGEOT 308 Nouvelle 308 SW 1.6 BlueHDi (120ch) S&S BVM6 M10PFGTVP0707018	5	88	M 6	3.6	3.0	3.2	85		-
6	RENAULT CLIO CLIO ENERGY dCi (75ch) M10RENVPS38J405	4	55	M 5	3.5	3.1	3.3	85		-
	RENAULT CLIO CLIO ENERGY dCi (90ch) M10RENVPS38P411	4	66	M 5	3.5	3.1	3.3	85		-
	RENAULT CLIO CLIO Estate Energy dCi (75ch) M10RENVPS38R413	4	55	M 5	3.5	3.1	3.3	85		-
7	CITROEN C4 C4 blueHDi (100ch) BVM 86g M10CTRVP062R859	5	73	M 5	3.7	3.1	3.3	86		-
	CITROEN C3 C3 BlueHDi (75ch) S&S BVM5 M10CTRVP043R939	4	55	M 5	4.0	3.0	3.4	87		-
8	CITROEN C4 CACTUS C4 Cactus Blue-HDi (100ch) BVM5 M10CTRVP066F129	5	73	M 5	3.8	3.2	3.4	87		-
	CITROEN C4 CACTUS C4 Cactus Blue-HDi (100ch) ETG6 M10CTRVP066R140	5	73	A 6	3.8	3.1	3.3	87		-
	DS DS3 DS3 Blue-Hdi S&S (100ch) BVM6 M10CPFPV000M243	5	73	M 5	3.8	3.2	3.4	87		-
	FORD FIESTA NOUVELLE FIESTA 3P 1.5TDCi (85ch) S&S BVM6 (16" à 18") M10FRDVP254J504	4	63	M 6	3.8	3.1	3.4	87		-
	FORD FIESTA NOUVELLE FIESTA ST LINE 3P 1.5TDCi (85ch) S&S BVM6 M10FRDVP254G501	4	63	M 6	3.8	3.1	3.4	87		-
	PEUGEOT 208 208 3P 1.6 BlueHDi S&S (100ch) BVM5 M10PFGTVP046B046	5	73	M 5	3.8	3.2	3.4	87		-

Liste des véhicules pour les 10 premières valeurs de CO₂

Véhicules Diesel

	Marques Modèle, Version, CNIT	Puissance		BV	Consommation			CO ₂ g/km	Classe CO ₂	Bonus (-) Malus (+) (au 01/01/2018)
		Admin. CV	Max kW		Urb.	Ex-urb.	Mixte Litres aux 100 km			
	PEUGEOT 208 208 5P 1.6 BlueHDi S&S (87ch) BVM5 M10FGTVP046E049	5	73	M 5	3.8	3.2	3.4	87		-
	RENAULT MEGANE MEGANE Berline Energy dCi (110ch) ECO ³ M10RENVP541B369	5	81	M 6	3.7	3.2	3.4	87		-
8	FIAT PUNTO PUNTO 1.3 Multijet (95ch) M10FATVP0926047	4	70	M 5	4.3	2.8	3.4	88		-
	FORD FOCUS FOCUS 5P 1.5 TDCi (105ch) ECOnetic S&S BVM6 M10FRDVP221R290	5	77	M 6	3.8	3.1	3.4	88		-
	FORD FOCUS FOCUS SW 1.5 TDCi (105ch) ECOnetic S&S BVM6 M10FRDVP2214292	5	77	M 6	3.8	3.1	3.4	88		-
	PEUGEOT 308 Nouvelle 308 SW 1.6 BlueHDi (120ch) S&S BVM6 M10FGTVP0701012	5	85	M 6	3.6	3.2	3.3	88		-
	PEUGEOT 308 Nouvelle 308 SW 1.6 BlueHDi (120ch) S&S BVM6 M10FGTVP0706017	5	88	M 6	3.6	3.2	3.3	88		-
9	CITROEN C4 CACTUS C4 Cactus Blue-HDi (100ch) BVM5 M10CTRV066E128	5	73	M 5	3.8	3.2	3.4	89		-
	CITROEN C4 CACTUS C4 Cactus Blue-HDi (100ch) ETG6 M10CTRV066P139	5	73	A 6	3.9	3.2	3.4	89		-
	FIAT 500 500 1.3 Multijet 16V (95ch) Start/Stop Euro 6 M10FATVP0875002 / M10FATVP091V170	4	70	M 5	4.1	3.0	3.4	89		-
	FIAT 500C 500C 1.3 Multijet 16V (95ch) Start/Stop Euro 6 M10FATVP087T003 / M10FATVP091V171	4	70	M 5	4.1	3.0	3.4	89		-
	FIAT PUNTO PUNTO 1.3 Multijet (95ch) M10FATVP090L125	4	70	M 5	4.3	2.9	3.4	89		-
	FIAT TIPO TIPO 5P 1.6 multijet Ecopack (120ch) M10FATVP1019515	5	84	M 6	4.0	3.0	3.4	89		-
	FIAT TIPO TIPO 5P 1.6 multijet Ecopack (120ch) M10FATVP091W232	6	88	M 6	4.0	3.0	3.4	89		-
	FIAT TIPO TIPO SW 1.6 multijet Ecopack (120ch) M10FATVP101F521	5	84	M 6	4.0	3.0	3.4	89		-
	FIAT TIPO TIPO SW 1.6 multijet Ecopack (120ch) M10FATVP091X233	6	88	M 6	4.0	3.0	3.4	89		-
	FORD FIESTA NOUVELLE FIESTA 3P 1.5TDCi (120ch) S&S BVM6 M10FRDVP242Z726	6	88	M 6	3.9	3.2	3.5	89		-
	FORD FIESTA NOUVELLE FIESTA 5P 1.5TDCi (120ch) S&S BVM6 M10FRDVP2423730	6	88	M 6	3.9	3.2	3.5	89		-
	FORD FIESTA NOUVELLE FIESTA 5P 1.5TDCi (85ch) S&S BVM6 (16" à 18") M10FRDVP254P510	4	63	M 6	3.9	3.2	3.5	89		-
	FORD FIESTA NOUVELLE FIESTA ST LINE 3P 1.5TDCi (120ch) S&S BVM6 M10FRDVP242X724	6	88	M 6	3.9	3.2	3.5	89		-
	FORD FIESTA NOUVELLE FIESTA ST LINE 5P 1.5TDCi (120ch) S&S BVM6 M10FRDVP2421728	6	88	M 6	3.9	3.2	3.5	89		-
	FORD FIESTA NOUVELLE FIESTA ST LINE 5P 1.5TDCi (85ch) S&S BVM6 M10FRDVP254N508	4	63	M 6	3.9	3.2	3.5	89		-
	MAZDA MAZDA 2 MAZDA2 1.5L SKYACTIV-D (105ch) BVM6 M10MAZVP0019020	5	77	M 6	3.8	3.2	3.4	89		-
	MERCEDES CLASSE A A 180 d BLUE EFFICIENCY EDITION M10MCDVPMN8G073	5	80	M 6	3.9	3.2	3.5	89		-
	MERCEDES CLASSE CLA CLA 180 d M10MCDVPMN8L563	5	80	M 6	4.0	3.1	3.5	89		-
10	DACIA LOGAN LOGAN dCi (75ch) M10DACVP001V196	4	55	M 5	3.7	3.4	3.5	90		-
	DACIA LOGAN LOGAN dCi (90ch) M10DACVP001X198	4	66	M 5	3.7	3.4	3.5	90		-
	DACIA LOGAN LOGAN MCV dCi (75ch) M10DACVP001S229	4	55	M 5	3.7	3.4	3.5	90		-
	DACIA LOGAN LOGAN MCV dCi (90ch) M10DACVP001U231	4	66	M 5	3.7	3.4	3.5	90		-
	DACIA SANDERO SANDERO dCi (75ch) M10DACVP0019210	4	55	M 5	3.7	3.4	3.5	90		-
	DACIA SANDERO SANDERO dCi (90ch) M10DACVP001B212	4	66	M 5	3.7	3.4	3.5	90		-

Liste des véhicules pour les 10 premières valeurs de CO₂

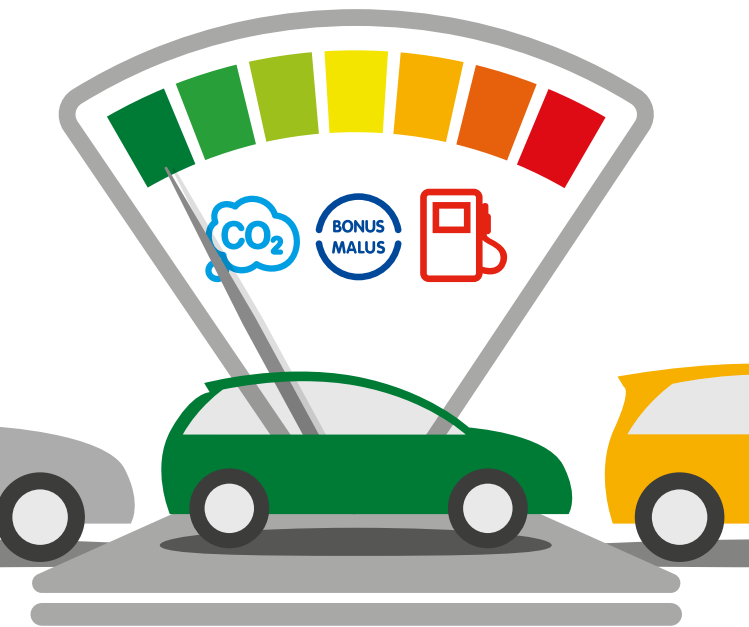
Véhicules Diesel

Marques Modèle, Version, CNIT	Puissance		BV	Consommation			CO ₂ g/km	Classe CO ₂	Bonus (-) Malus (+) (au 01/01/2018)
	Admin. CV	Max kW		Urb.	Ex-urb.	Mixte Litres aux 100 km			
DS DS 3 DS3 Blue-Hdi S&S (75ch) BVM5 M10CPFV000P245	4	55	M 5	4.2	3.0	3.5	90		-
FIAT TIPO TIPO 5P 1.6 multijet DCT Ecopack (120ch) M10FATVP1017513	5	84	A 6	4.0	3.1	3.4	90		-
FIAT TIPO TIPO 5P 1.6 multijet DCT Ecopack (120ch) M10FATVP096K930	6	88	A 6	4.0	3.1	3.4	90		-
OPEL ASTRA ASTRA M10PELVP445R607	5	81	M 6	3.9	3.1	3.4	90		-
OPEL ASTRA ASTRA 5 BUSINESS EDITION 1.6 DIESEL (110ch) M10PELVP445W321	5	81	M 6	3.9	3.1	3.4	90		-
OPEL CORSA CORSA 5D INNOVATION 1.3 ECOTEC® DIESEL (95ch) EASYTRONIC 3.0 M10PELVP471S363	4	70	D 5	3.9	3.1	3.4	90		-
PEUGEOT 2008 2008 1.6 BlueHdi S&S (100ch) BVM5 M10PGTVP048R289	5	73	M 5	3.9	3.3	3.5	90		-
PEUGEOT 208 208 3P 1.6 BlueHdi FAP (75ch) BVM5 M10PGTVP048Y225	4	55	M 5	4.2	3.0	3.5	90		-
PEUGEOT 208 208 3P 1.6 BlueHdi FAP BVM5 M10PGTVP046H052	5	73	M 5	4.2	3.0	3.5	90		-
PEUGEOT 208 208 5P 1.6 BlueHdi FAP (100ch) BVM5 M10PGTVP046J053	5	73	M 5	4.2	3.0	3.5	90		-
PEUGEOT 208 208 5P 1.6 BlueHdi FAP (75ch) BVM5 M10PGTVP0480227	4	55	M 5	4.2	3.0	3.5	90		-
RENAULT CLIO CLIO ENERGY dCi (110ch) M10RENVPS22S430	5	81	M 6	3.8	3.3	3.5	90		-
RENAULT CLIO CLIO Estate Energy dCi (110ch) M10RENVPS22E452	5	81	M 6	3.8	3.3	3.5	90		-
RENAULT MEGANE MEGANE Estate Energy dCi (110ch) ECO ² M10RENVPS22T625	5	81	M 6	3.7	3.3	3.5	90		-

Listes des véhicules neufs vendus en France

Ces listes ont été élaborées sur la base des données fournies, au 31 mars 2018, par l'Union technique de l'automobile du motorcycle et du cycle (UTAC).

Ces données sont également disponibles sur le site <http://carlabelling.ademe.fr>, où elles sont actualisées trimestriellement.



Comment lire les tableaux ?

Les listes présentées ci-après sous forme de tableaux contiennent certaines informations concernant les performances énergétiques et environnementales des véhicules neufs. Les véhicules essence, Diesel et hybrides non rechargeables les plus performants (consommations cycles mixtes et émissions de CO₂ en ordre croissant pour les dix premières valeurs) sont présentés au chapitre « Palmarès ». Les véhicules essence et Diesel sont présentés dans un tableau où figurent les informations relatives à la consommation de carburant et aux émissions de dioxyde de carbone. Les listes des véhicules superéthanol-E85, bicarburant essence / GNV, essence / GPL, hybrides non rechargeables et électriques sont établies séparément selon le même principe. Enfin, la liste des véhicules électriques comprend également les véhicules électriques à prolongateur d'autonomie (dotés d'un moteur thermique d'alimenté par de l'essence ou d'une pile à combustible à hydrogène qui permet de générer de l'électricité destinée au moteur électrique), les véhicules hybrides rechargeables ainsi que les véhicules électriques à hydrogène.



Les données figurant dans ce guide sont celles fournies par l'UTAC au 31 mars 2018.

Ces données sont également disponibles sur le site <http://carlabelling.ademe.fr>, où elles sont actualisées trimestriellement.

Identification

Désigne la marque, le modèle et la version de l'appellation commerciale du véhicule concerné.

Abréviation	Signification
NP	nombre de portes
NPL	nombre de places
BVA	boîte de vitesses automatique
CLIM	climatisation
xxx ch	puissance en chevaux

CNIT

Code National d'Identification du Type pour les véhicules couverts par une réception européenne communautaire. Ce code de 12 à 15 caractères différencie les véhicules ayant une même appellation commerciale mais des caractéristiques techniques différentes (comme les types d'énergie et de transmission, ou de puissance, de carrosserie...).

Puissance administrative

La puissance administrative (Pa) d'un véhicule est une valeur sans réalité physique exprimée en CV (pour chevaux fiscaux) que l'on retrouve sur la carte grise du véhicule sous la mention PUISS. Elle est en fait calculée à partir de deux caractéristiques du véhicule : son niveau de rejet kilométrique de CO₂ (en g de CO₂ / km) et sa puissance réelle (P en kW) selon la formule suivante :

$$P_a = \frac{CO_2}{45} + \left(\frac{P}{40}\right)^{1,6}$$

La valeur obtenue est alors arrondie à l'entier le plus proche et détermine la puissance administrative (ou fiscale) du véhicule. Depuis la disparition de la vignette pour les particuliers, elle a perdu de son intérêt, mais sert toutefois encore à établir le coût de la carte grise. Elle sert également au calcul des nouvelles taxations (TVS et taxe additionnelle sur la carte grise), pour les véhicules n'ayant pas fait l'objet d'une réception communautaire.

Puissance réelle

La consommation d'un véhicule thermique est liée à sa puissance exprimée en kilowatts (kW). La valeur donnée dans les tableaux est celle du moteur thermique. Pour les véhicules électriques dotés d'un prolongateur d'autonomie et les véhicules hybrides (rechargeables et non rechargeables) la valeur donnée ne tient donc pas compte de la puissance du moteur électrique.

Transmission

Le type de boîte de vitesses est renseigné par une lettre suivie d'un chiffre indiquant le nombre de rapports de transmission de la marche avant :

A : boîte de vitesses automatique. La généralisation des boîtes de vitesses automatiques à 6 rapports ou plus tend à diminuer les écarts de consommation entre transmissions automatiques et transmissions manuelles.

M : boîte de vitesses manuelle. La généralisation de la 5^e vitesse, voire de la 6^e, sur la plupart des véhicules est un facteur de réduction des consommations par abaissement des régimes moyens d'utilisation des moteurs.

D : boîte de vitesses automatique et manuelle

V : boîte de vitesses à variation continue (sans rapport et avec un système de transmission proche d'une boîte de vitesses automatique). Gérée par un calculateur électronique, elle permet au conducteur de disposer d'un mode automatique ou séquentiel (plus de confort et d'économie).

nc : type de boîte non renseigné

Consommation - Cycles

Les consommations conventionnelles, mesurées sur cycles urbain, extra-urbain et mixte, sont exprimées en litres aux 100 km.

CO₂

Émissions de dioxyde de carbone sur le cycle mixte, exprimées en g / km.

Comment choisir son véhicule ?



Comparez la consommation mixte des véhicules les plus performants avec celle des véhicules retenus. Les tableaux des coûts du carburant (pages 40 et 41) vous permettent d'apprécier les dépenses annuelles de carburant.

Classe CO₂

Émissions de CO₂ :

Classe A : inférieures ou égales à 100 g / km

Classe B : de 101 à 120 g / km

Classe C : de 121 à 140 g / km

Classe D : de 141 à 160 g / km

Classe E : de 161 à 200 g / km

Classe F : de 201 à 250 g / km

Classe G : supérieures à 250 g / km

Type de carburant

EE : essence / électrique (rechargeable)

EH : essence / électrique (non rechargeable)

EL : électrique

ES : essence sans plomb 95

ES / GN : bicarburant essence / Gaz Naturel Véhicule – GNV (données consommations essence)

ES / GP : bicarburant essence / Gaz de Pétrole Liquéfié – GPL (données consommations essence)

FE : véhicule E85 (ou superéthanol-E85)

GH : gazole / électrique (non rechargeable)

GL : gazole / électrique (rechargeable)

GN : monocarburant Gaz Naturel Véhicule – GNV

GN / ES : bicarburant essence / Gaz Naturel Véhicule – GNV (données consommations GNV)

GO : gazole

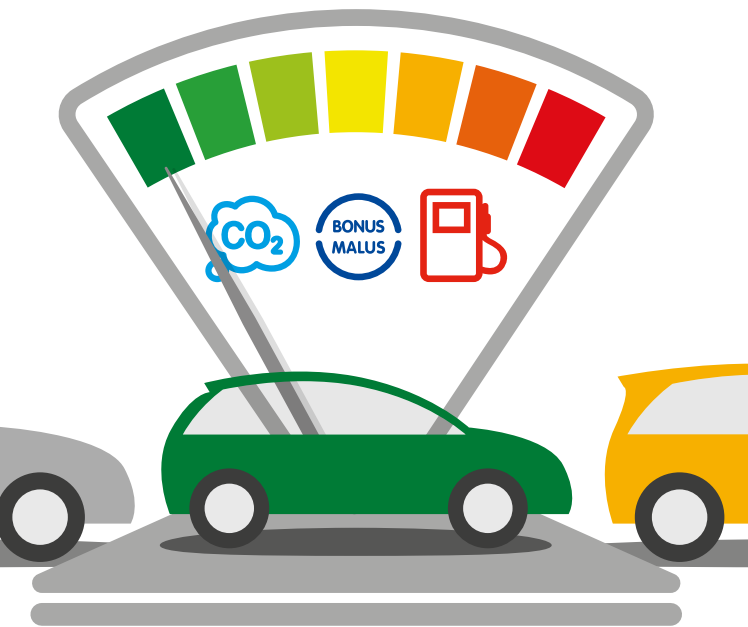
GP / ES : bicarburant essence / Gaz de Pétrole Liquéfié – GPL (données consommations GPL)

H2 : hydrogène

Bonus écologique

Montant en euros du **bonus (-)** ou du **malus (+)** applicable au 1^{er} janvier 2018. Pour obtenir les dernières valeurs en vigueur consultez le site Internet <http://carlabelling.ademe.fr>

Véhicules électriques et véhicules hybrides rechargeables



Les véhicules électriques sont dotés d'un moteur électrique alimenté soit par des batteries embarquées soit par de l'hydrogène via une pile à combustible. Dans le premier cas, la recharge des batteries se fait principalement **en branchant le véhicule au réseau d'électricité** (sur le réseau domestique ou sur une borne de recharge publique). Dans le second cas, la recharge se fait à une station hydrogène. Ces véhicules présentent **l'avantage de n'émettre ni CO₂ ni polluant atmosphérique à l'échappement**. Les véhicules à batteries disposent d'une autonomie de l'ordre de 300 km pour les modèles les plus récents. Certains véhicules électriques sont dotés d'un **prolongateur d'autonomie**. Il s'agit de véhicules équipés soit d'un moteur thermique d'appoint alimenté par de l'essence soit d'une pile à combustible à hydrogène qui permet de générer de l'électricité destinée au moteur électrique.

Le tableau suivant comprend également les véhicules hybrides rechargeables qui, tout en étant des véhicules hybrides (véhicules propulsés avec un moteur thermique et / ou électrique selon les besoins), ont la particularité, comme les véhicules électriques, de pouvoir être rechargés sur le réseau électrique.

Marques Modèle,Version	CNIT Code National d'Identification du Type (retrouvez tous les CNIT sur : http://carlabelling.ademe.fr)	Puissance		BV	Consommation			CO ₂ g/km	Énergie	Classe CO ₂	Bonus (-) Malus (+) (au 01/01/2018)
		Admin. CV	Max kW**		Urb.	Ex-urb.	Mixte Litres aux 100 km				
AUDI											
A3 SPORTBACK E-TRON facelift 1.4TFSI (204ch) plug-in hybrid (Jantes 17") *	M10AUDVP026M507	6	110	A 6	0	0	1,7	38	EE		-
A3 Sportback e-tron facelift 1.4TFSI (204ch) plug-in hybrid (Jantes 18") *	M10AUDVP026N508	6	110	A 6	0	0	1,8	40	EE		-
AUDI											
Q7 E-TRON V6 3.0TDI (373ch) 5PL quattro tiptronic 8 (Jantes 19") *	M10AUDVP0287041	13	190	A 8	0	0	1,8	48	GL		-
Q7 e-tron V6 3.0TDI (373ch) 5PL quattro tiptronic 8 (Jantes 20"/21") *	M10AUDVP0285039	13	190	A 8	0	0	1,9	50	GL		-
BMW											
i3 94Ah avec Prolongateur d'autonomie (jantes 19") *	M10BM2VP0005036	3	28	V 0	0	0	0,6	12	EE		-6000 €
i3 94Ah avec Prolongateur d'autonomie (jantes 20") *	M10BM2VP000T037	3	28	V 0	0	0	0,6	13	EE		-6000 €
BMW											
i3 60Ah	M10BM2VP000K028	3	0	V 0	0	0	0	0	EL		-6000 €
i3 94Ah	M10BM2VP000P032	3	0	V 0	0	0	0	0	EL		-6000 €
BMW											
i8 *	M10BM2VP0004012	11	170	A 6	0	0	2,1	49	EE		-
CITROEN											
BERLINGO	M10CTRV064V208	1	0	V 0	0	0	0	0	EL		-6000 €
C-ZERO	M10CTRV0005U582	1	0	V 0	0	0	0	0	EL		-6000 €
HYUNDAI											
IONIQ plug-in *	M10HMCVP002P535	3	77	A 6	0	0	1,1	26	EE		-
HYUNDAI											
IONIQ electric	M10HMCVP002R502	1	0	M 1	0	0	0	0	EL		-6000 €
HYUNDAI											
ix35 Fuel Cell	M10HMCVP001N402	2	0	A 1	0	0	0	0	H2		-6000 €
KIA											
NIRO 1.6 essence GDi (105ch) ISG / Electrique (60.5ch) DCT6 Système hybride rechargeable (141ch) *	M10K1AVP0024765	4	77	A 6	0	0	1,3	29	EE		-
OPTIMA 2.0 essence GDi (156ch) / Electrique (67ch) BVA6 Système hybride rechargeable (205ch) *	M10K1AVP002J646	6	115	A 6	0	0	1,6	37	EE		-
OPTIMA SW 2.0 essence GDi (156ch) / Electrique (67ch) BVA6 Système hybride rechargeable (205ch) *	M10K1AVP002L746	6	115	A 6	0	0	1,4	33	EE		-
KIA											

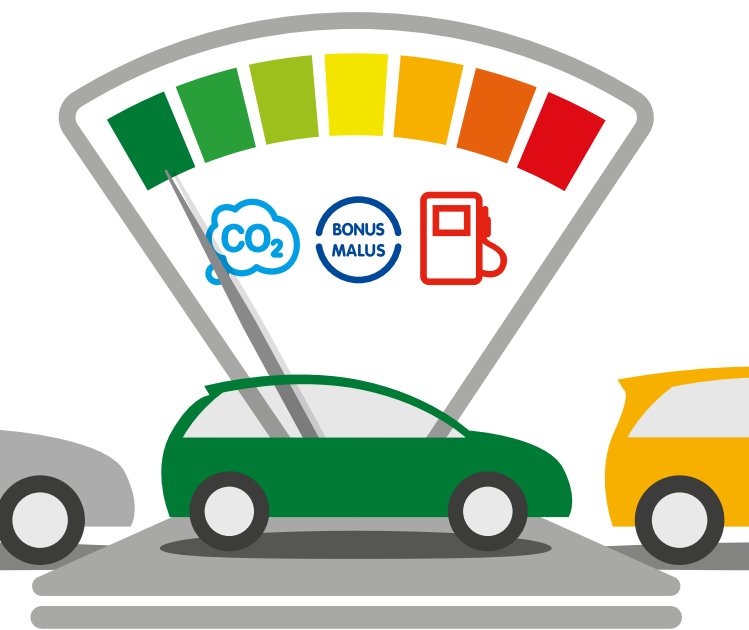
*Véhicule hybride rechargeable ou véhicule électrique à prolongateur d'autonomie. **Puissance du moteur thermique.

Marques	CNIT	Admin. CV	Max kW**	BV	Urb. Litres aux 100 km	Ex-urb. Litres aux 100 km	Mixte Litres aux 100 km	CO ₂ g/km	Énergie	Classe CO ₂	Bonus (-) Malus (+) (au 01/01/2018)
SOUL Moteur électrique 81.4 kW (110ch)	M10K1AVP002M747	1	0	V0	0	0	0	0	EL		-6000 €
LAND ROVER											
RANGE ROVER LWB P400e (404ch) 4PL *	M1GLDRVP000Y873	17	221	A8	0	0	2,8	64	EE		-
RANGE ROVER LWB P400e (404ch) 5PL *	M1GLDRVP000G866	17	221	A8	0	0	2,8	64	EE		-
RANGE ROVER SWB P400e (404ch) 5PL *	M1GLDRVP000H867	17	221	A8	0	0	2,8	64	EE		-
RANGE ROVER SPORT P400e (404ch) 5PL *	M1GLDRVP000M872	17	221	A8	0	0	2,8	64	EE		-
MERCEDES											
C 350 e *	M10MCZVPA941560 / M10MCZVPA943562	10	155	A7	0	0	2,1	48	EE		-
C 350 e *	M10MCDVPVKSH080	10	155	A7	0	0	2,1	49	EE		-
C 350 e *	M10MCZVPA942561 / M10MCZVPA944563	10	155	A7	0	0	2,3	52	EE		-
C 350 e *	M10MCDVPVK5J081 / M10MCDVPUL0L150 / M10MCDVPUL0N152	10	155	A7	0	0	2,3	53	EE		-
C 350 e *	M10MCZVPA945564	10	155	A7	0	0	2,4	54	EE		-
C 350 e *	M10MCDVPUL0M151 / M10MCDVPUL0P153	10	155	A7	0	0	2,4	55	EE		-
E 350 e *	M10MCZVP4662657 / M10MCZVP4661659 / M10MCZVP4667665	10	155	A9	0	0	2,1	49	EE		-
E 350 e *	M10MCZVP4660658 / M10MCZVP4662660 / M10MCZVP4668666	10	155	A9	0	0	2,5	57	EE		-
GLC 350 e 4MATIC *	M10MCDVPUW47096 / M10MCZVPC65J348	10	155	A7	0	0	2,5	59	EE		-
GLC 350 e 4MATIC *	M10MCDVPUW4J097 / M10MCZVPC65K349	10	155	A7	0	0	2,6	62	EE		-
GLC 350 e 4MATIC *	M10MCDVPUW4K098 / M10MCZVPC65L350 / M10MCZVPC65M351	10	155	A7	0	0	2,7	64	EE		-
GLE 500 e 4MATIC *	M1GMCZVPAU7W648 / M10MCZVPAU7J650	20	245	A7	0	0	3,3	78	EE		-
GLE 500 e 4MATIC *	M1GMCZVPAU7X649 / M10MCZVPAU7J651	20	245	A7	0	0	3,7	84	EE		-
MITSUBISHI											
IMIEV 2015	M10MTSVP003Z894	1	0	V0	0	0	0	0	EL		-6000 €
MITSUBISHI											
OUTLANDER PHEV INTENSE & INTENSE STYLE MY17 & MY18 *	M10MTSVP004R302	5	89	V0	0	0	1,7	41	EE		-
OUTLANDER PHEVINTENSE MY18 *	M10MTSVP004R303	5	89	V0	0	0	1,7	41	EE		-
NISSAN											
E-NV200 EVALIA 40kW 5PL	M10NSSVP0356517	3	0	A0	0	0	0	0	EL		-6000 €
E-NV200 EVALIA 40kW 7PL	M10NSSVP0357518	3	0	A0	0	0	0	0	EL		-6000 €

Marques Modèle,Version	CNIT Code National d'Identification du Type (retrouvez tous les CNIT sur http://carlabelling.ademe.fr)	Puissance		BV	Consommation			CO ₂ g/km	Énergie	Classe CO ₂	Bonus (-) Malus (+) (au 01/01/2018)
		Admin. CV	Max kW**		Urb.	Ex-urb.	Mixte Litres aux 100 km				
NISSAN (suite)											
E-NV200 EVALIA 5PL	M10NSSVP027R872	3	0	N 0	0	0	0	0	EL		-6000 €
E-NV200 EVALIA 7PL	M10NSSVP0261194	3	0	N 0	0	0	0	0	EL		-6000 €
LEAF 24kWh	M10NSSVP027C107	3	0	N 0	0	0	0	0	EL		-6000 €
LEAF 30kWh	M10NSSVP030E397	3	0	N 0	0	0	0	0	EL		-6000 €
Nouvelle NISSAN LEAF	M10NSSVP035K179 / M10NSSVP035L180	4	0	V 0	0	0	0	0	EL		-6000 €
PEUGEOT											
ION électrique (67ch)	M10PGTVP006U166	1	0	V 0	0	0	0	0	EL		-6000 €
PARTNER	M10PGTVP069U976	1	0	V 0	0	0	0	0	EL		-6000 €
PORSCHE											
PANAMERA 4 E-HYBRID *	M10PSCVP0015284 / M10PSCVP001V299 / M10PSCVP0016285	19	243	A 8	0	0	2,5	56	EE		-
PANAMERA 4 E-HYBRID EXECUTIVE *	M10PSCVP0018287 / M10PSCVP0019288 / M10PSCVP001A289	19	243	A 8	0	0	2,5	56	EE		-
PANAMERA 4 E-HYBRID SPORT TURISMO *	M10PSCVP001G320 / M10PSCVP001H321 / M10PSCVP001J322	19	243	A 8	0	0	2,6	59	EE		-
PANAMERA TURBO S E-HYBRID *	M10PSCVP001R270 / M10PSCVP0010304	42	404	A 8	0	0	2,9	66	EE		-
PANAMERA TURBO S E-HYBRID EXECUTIVE *	M10PSCVP0015271	42	404	A 8	0	0	2,9	66	EE		-
PANAMERA TURBO S E-HYBRID SPORT TURISMO *	M10PSCVP001R330 / M10PSCVP001R331	42	404	A 8	0	0	3	69	EE		-
RENAULT											
ZOE charge rapide Gamme 2017	M10RENV534G054 / M10RENV534H055	1	0	V 0	0	0	0	0	EL		-6000 €
ZOE Gamme 2017	M10RENV534R065 / M10RENV534W070 / M10RENV534X071	1	0	V 0	0	0	0	0	EL		-6000 €
SMART											
FORFOUR electric drive	M10SMTVP000D268 / M10SMTVP000J274 / M10SMTVP000E269	1	0	V 0	0	0	0	0	EL		-6000 €
FORTWO CABRIO electric drive	M10SMTVP000H272 / M10SMTVP000L276 / M10SMTVP000J273	1	0	V 0	0	0	0	0	EL		-6000 €
FORTWO COUPE electric drive	M10SMTVP000F270 / M10SMTVP000K275 / M10SMTVP000G271	1	0	V 0	0	0	0	0	EL		-6000 €
TOYOTA											
PRIUS Hybride Rechargeable (122h) Dynamic Pack Premium & Solar *	M10JTOVP0200338	3	72	V 0	0	0	0	28	EE		-
VOLKSWAGEN											
GOLF GTE 1.4 TSI 5P (150ch) (16") *	M10VWGVPR45L934	6	110	A 6	0	0	1,6	36	EE		-
GOLF GTE 1.4 TSI 5P (150ch) (17") *	M10VWGVPR45M935	6	110	A 6	0	0	1,7	38	EE		-

*Véhicule hybride rechargeable ou véhicule électrique à prolongateur d'autonomie. **Puissance du moteur thermique.

Marques	CNIT	Admin. CV	Max kW**	BV	Urb. Litres aux 100 km	Ex-urb. Litres aux 100 km	Mixte Litres aux 100 km	CO ₂ g/km	Énergie	Classe CO ₂	Bonus (-) Malus (+) (au 01/01/2018)
GOLF GTE 1.4 TSI 5P (150ch) (18") *	M10VWGVPR45N936	6	110	A 6	0	0	1,8	40	EE		-
PASSAT BERLINE 1.4 TSI (218ch) DSG6 GTE *	M10VWGVPP88J114	6	115	A 6	0	0	1,7	38	EE		-
PASSAT BERLINE 1.4 TSI (218ch) DSG6 GTE (18") *	M10VWGVPP88J115	6	115	A 6	0	0	1,8	40	EE		-
PASSAT SW 1.4 TSI (218ch) DSG6 GTE *	M10VWGVPP885198	6	115	A 6	0	0	1,7	38	EE		-
PASSAT SW 1.4 TSI (218ch) DSG6 GTE (18") *	M10VWGVPP886199	6	115	A 6	0	0	1,8	40	EE		-
VOLKSWAGEN											
E-GOLF! 5P (136ch)	M10VWGVPR46P063	4	0	A 1	0	0	0	0	EL		-6000 €
E-UP! (82ch)	M10VWGVPS34J024	2	0	A 1	0	0	0	0	EL		-6000 €
VOLVO											
S90 PLUG IN HYBRID T8 TWIN ENGINE (320ch) Geartronic 8 *	M10VLVPM669981	18	235	A 8	0	0	2	46	EE		-
VOLVO											
V60 PLUG IN HYBRID D6 TWIN ENGINE (228+68ch) Geartronic 6 *	M10VLVPH38L453	10	162	A 6	0	0	1,8	48	GL		-
VOLVO											
V90 PLUG IN HYBRID T8 TWIN ENGINE (320ch) Geartronic 8 *	M10VLVPM66B983	18	235	A 8	0	0	2	46	EE		-
V90 T8 TWIN ENGINE *	M10VLVPM66J990	18	235	A 8	0	0	2,1	49	EE		-
XC60 T8 Twin Engine (407ch) Geartronic 8 *	M1GVLVPM67J003	18	235	A 8	0	0	2,1	49	EE		-
XC90 EXCELLENCE PLUG IN HYBRID T8 TWIN ENGINE (320 + 87ch) Geartronic 8 4PL *	M1GVLVPM666998	18	235	A 8	0	0	2,1	49	EE		-
XC90 T8 TWIN ENGINE (320+87ch) Geartronic 8 7PL *	M1GVLVPM661993	18	235	A 8	0	0	2,1	49	EE		-



Véhicules hybrides non rechargeables

Ces véhicules sont dotés de deux moteurs, un **moteur thermique** et un **moteur électrique**.

Le véhicule est propulsé avec l'un et / ou l'autre de ces deux moteurs selon les besoins. De manière générale, l'utilisation des moteurs thermique et électrique permet d'optimiser la gestion de l'énergie à bord du véhicule et ainsi d'obtenir un meilleur rendement.

Le **moteur électrique** est alimenté par des **batteries embarquées** dans le véhicule. Ces batteries sont rechargées soit par le moteur thermique, soit par le moteur / générateur qui transforme, en phase de décélération, de descente ou de freinage, une part de l'énergie emmagasinée par le véhicule du fait de sa masse et de sa vitesse. Pour ces véhicules donc, et contrairement aux véhicules dits « électriques » et aux véhicules « hybrides rechargeables », **les batteries n'ont pas besoin d'être rechargées par branchement sur le réseau électrique.**

Grâce au moteur thermique, l'autonomie de ces véhicules est importante (plusieurs centaines de kilomètres). Le moteur électrique participe de son côté à réduire les rejets de CO₂ et de polluants en combinant son action à celle du moteur thermique de manière optimale.

Marques Modèle,Version	CNIT Code National d'Identification du Type (retrouvez tous les CNIT sur http://carlabelling.ademe.fr)	Puissance		BV	Consommation			CO ₂ g/km	Énergie	Classe CO ₂	Bonus (-) Malus (+) (au 01/01/2018)
		Admin. CV	Max kW*		Urb.	Ex-urb.	Mixte Litres aux 100 km				
AUDI - Essence											
A5 CABRIOLET 2.0TFSI (252ch) S tronic 7 (17")	M10AUDVP028W709	15	185	A 7	7,7	5,2	6,1	138	EH		+860 €
A5 Cabriolet 2.0TFSI (252ch) S tronic 7 (18")	M10AUDVP028X710	15	185	A 7	7,8	5,4	6,3	142	EH		+1260 €
A5 Cabriolet 2.0TFSI (252ch) S tronic 7 (19")	M10AUDVP028Y711	15	185	A 7	7,8	5,4	6,3	142	EH		+1260 €
A5 COUPE 2.0TFSI (252ch) S tronic 7 (jantes 17")	M10AUDVP028H694	15	185	A 7	7,4	4,9	5,8	131	EH		+353 €
A5 COUPE 2.0TFSI (252ch) S tronic 7 (jantes 18")	M10AUDVP028J695	15	185	A 7	7,5	5	5,9	133	EH		+473 €
A5 COUPE 2.0TFSI (252ch) S tronic 7 (jantes 19")	M10AUDVP028J696	15	185	A 7	7,5	5	5,9	134	EH		+540 €
A5 SPORTBACK 2.0TFSI (252ch) S tronic 7 (jantes 17")	M10AUDVP028H730	15	185	A 7	7,5	4,9	5,8	132	EH		+410 €
A5 SPORTBACK 2.0TFSI (252ch) S tronic 7 (jantes 18")	M10AUDVP028J732	15	185	A 7	7,5	5,1	6	136	EH		+690 €
A5 SPORTBACK 2.0TFSI (252ch) S tronic 7 (jantes 19")	M10AUDVP028L734	15	185	A 7	7,5	5,1	6	136	EH		+690 €
A7 SPORTBACK 55 TFSI (340ch) quattro S tronic 7 (jantes 18")	M10AUDVP030Z552	22	250	A 7	9,2	5,6	6,9	157	EH		+3473 €
A7 Sportback 55 TFSI (340ch) quattro S tronic 7 (jantes 19")	M10AUDVP030B564	22	250	A 7	9,2	5,6	7	158	EH		+3660 €
A7 Sportback 55 TFSI (340ch) quattro S tronic 7 (jantes 20")	M10AUDVP030H570	22	250	A 7	9,3	5,8	7,1	161	EH		+4253 €
A7 Sportback 55 TFSI (340ch) quattro S tronic 7 (jantes 21")	M10AUDVP030N576	22	250	A 7	9,3	5,9	7,2	163	EH		+4673 €
A8 55 TFSI (340ch) quattro tiptronic 8 (jantes 17" / 18")	M10AUDVP030N285	23	250	A 8	10,3	6,2	7,7	175	EH		+7613 €
A8 55 TFSI (340ch) quattro tiptronic 8 (jantes 19")	M10AUDVP030P286	23	250	A 8	10,5	6,4	7,9	180	EH		+9050 €
A8 55 TFSI (340ch) quattro tiptronic 8 (jantes 20")	M10AUDVP030P287	23	250	A 8	10,5	6,5	8	182	EH		+9660 €
A8L 55 TFSI (340ch) quattro tiptronic 8 (jantes 17" / 18")	M10AUDVP030W258	23	250	A 8	10,3	6,2	7,7	175	EH		+7613 €
A8L 55 TFSI (340ch) quattro tiptronic 8 (jantes 19")	M10AUDVP030Y260	23	250	A 8	10,5	6,4	7,9	180	EH		+9050 €
A8L 55 TFSI (340ch) quattro tiptronic 8 (jantes 20")	M10AUDVP0300262	23	250	A 8	10,5	6,5	8	182	EH		+9660 €
AUDI - Diesel											
A8 50 TDI (286ch) quattro tiptronic 8 (jantes 17" / 18")	M10AUDVP030G293	17	210	A 8	6,3	5,1	5,6	145	GH		+1613 €
A8 50 TDI (286ch) quattro tiptronic 8 (jantes 19")	M10AUDVP0307294	18	210	A 8	6,4	5,4	5,8	150	GH		+2300 €
A8 50 TDI (286ch) quattro tiptronic 8 (jantes 20")	M10AUDVP0308295	18	210	A 8	6,5	5,5	5,8	152	GH		+2610 €
A8L 50 TDI (286ch) quattro tiptronic 8 (jantes 17" / 18")	M10AUDVP030C274	17	210	A 8	6,3	5,2	5,6	146	GH		+1740 €
A8L 50 TDI (286ch) quattro tiptronic 8 (jantes 19")	M10AUDVP030E276	18	210	A 8	6,4	5,4	5,8	150	GH		+2300 €
A8L 50 TDI (286ch) quattro tiptronic 8 (jantes 20")	M10AUDVP030G278	18	210	A 8	6,4	5,5	5,8	152	GH		+2610 €
CITROEN - Diesel											

* Puissance du moteur thermique

Marques	CNIT	Admin. CV	Max kW*	BV	Urb. Litres aux 100 km	Ex-urb. Litres aux 100 km	Mixte Litres aux 100 km	CO ₂ g/km	Énergie	Classe CO ₂	Bonus (-) Malus (+) (au 01/01/2018)
C4 BlueHDi S&S (150ch) BVM6	M10CTRVP0399890	7	110	M 6	4,2	3,6	3,8	98	GH		-
C4 BlueHDi S&S (150ch) BVM6	M10CTRVP039T874	7	110	M 6	4,2	3,6	3,8	100	GH		-
Nouveau Grand C4 Picasso 5PL Blue HDi (150ch) BVM6	M10CTRVP0414046	7	110	M 6	4,2	3,7	3,9	102	GH		-
Nouveau Grand C4 Picasso 5PL Blue HDi (150ch) BVM6	M10CTRVP0415047	7	110	M 6	4,4	3,7	4	105	GH		-
DS - Diesel											
DS4 BlueHDi (150ch) BVM6	M10CPFVP000L145	7	110	M 6	4,3	3,5	3,8	98	GH		-
DS4 BlueHDi (150ch) BVM6	M10CPFVP000K144	7	110	M 6	4,4	3,5	3,9	100	GH		-
DS4 BlueHDi (150ch) BVM6	M10CPFVP0007131	7	110	M 6	4,4	3,6	3,9	103	GH		-
DS5 BlueHDi (150ch) S&S BVM6	M10CPFVP000R186	7	110	M 6	4,6	3,6	4	103	GH		-
DS5 BlueHDi (150ch) S&S BVM6	M10CPFVP000R187	7	110	M 6	4,4	3,8	4,1	105	GH		-
DS5 Hybrid 4x4 ETG6	M10CPFVP000X193	8	120	A 6	3	3,7	3,5	90	GH		-
DS5 Hybrid 4x4 ETG6	M10CPFVP0009194	8	120	A 6	3,2	4,3	3,9	103	GH		-
FERRARI - Essence											
LAFERRARI	M10FERVP0007163	80	585	D 7	20,5	10,2	14	330	EH		+10500 €
LaFerrari Aperta	M10FERVP000H234	81	585	D 7	20,7	11,1	14,6	340	EH		+10500 €
FORD - Essence											
NOUVELLE MONDEO HYBRID 4P (187ch) S&S BVA6	M10FCTVP001U343	7	103	V 0	2,7	4,6	3,9	89	EH		-
NOUVELLE MONDEO VIGNALE HYBRID 4P (187ch) S&S BVA6	M10FCTVP001T342	7	103	V 0	2,9	4,7	4	92	EH		-
HONDA - Essence											
NSX 3.5V6 Twin-Turbo	M10HNDVP000E755	41	373	A 9	10,3	9,9	10	228	EH		+10500 €
HYUNDAI - Essence											
IONIQ hybrid (15")	M10HMCVP002M533	5	77	A 6	3,4	3,6	3,4	79	EH		-
IONIQ hybrid (17")	M10HMCVP002N534	5	77	A 6	3,9	3,9	3,9	92	EH		-
INFINITI - Essence											
Q50 Hyb Premium 7AT	M10NFNVP0003312	19	225	A 7	8	5,1	5,9	139	EH		+953 €
Q50 Hyb Premium 7AT 4x4	M10NFNVP0005314	19	225	A 7	9,4	5,1	6,6	154	EH		+2940 €
Q50 Hyb Sport 7AT	M10NFNVP0004313 / M10NFNVP000B320	19	225	A 7	8,2	5,1	6,2	144	EH		+1490 €
Q50 Hyb Sport 7AT 4x4	M10NFNVP0006315 / M10NFNVP000C321	19	225	A 7	9,6	5,3	6,8	159	EH		+3853 €

* Puissance du moteur thermique

Marques Modèle,Version	CNIT Code National d'Identification du Type (retrouvez tous les CNIT sur : http://carlabelling.ademe.fr)	Puissance		BV	Consommation			CO ₂ g/km	Énergie	Classe CO ₂	Bonus (-) Malus (+) (au 01/01/2018)
		Admin. CV	Max kW*		Urb.	Ex-urb.	Mixte Litres aux 100 km				
INFINITI - Essence (suite)											
Q70 3.5HV6 7AT	M10NFNV000K329 / M10NFNV000L330	19	225	A 7	8,7	5,3	6,2	145	EH	D	+1613 €
KIA - Essence											
NIRO 1.6 essence GDi (105ch) ISG / Electrique (43.5ch) DCT6 Système hybride (141ch)	M10K1AVP002G644	5	77	A 6	3,8	3,9	3,8	88	EH	A	-
NIRO 1.6 essence GDi (105ch) ISG / Electrique (43.5ch) DCT6 Système hybride (141ch) Jantes 18"	M10K1AVP002H645	5	77	A 6	4,4	4,5	4,4	101	EH	B	-
LEXUS - Essence											
CT 200h	M10LEXVP001Y468	4	73	V 0	3,6	3,5	3,6	82	EH	A	-
CT 200h	M10LEXVP001V465	5	73	V 0	3,8	3,8	3,8	88	EH	A	-
CT 200h	M10LEXVP001X467	5	73	V 0	4,1	4	4,1	94	EH	A	-
CT 200h	M10LEXVP001W466 / M10LEXVP001Z469	5	73	V 0	4,1	4,1	4,2	97	EH	A	-
GS 300h	M10LEXVP001X686 / M10LEXVP001Z688	9	133	V 0	4,6	4,3	4,4	104	EH	B	-
GS 300h	M10LEXVP001I690 / M10LEXVP0019698	9	133	V 0	4,7	4,4	4,5	106	EH	B	-
GS 300h	M10LEXVP001Y687 / M10LEXVP0010689 / M10LEXVP0012691	9	133	V 0	5	4,8	4,9	113	EH	B	-
GS 300h	M10LEXVP0014693 / M10LEXVP0015694 / M10LEXVP0016695	9	133	V 0	5	4,9	5	115	EH	B	-
GS 450h	M10LEXVP001X722 / M10LEXVP001Z724	18	215	V 0	6,5	5,4	5,9	137	EH	C	+773 €
GS 450h	M10LEXVP001I726 / M10LEXVP0017732	18	215	V 0	6,6	5,4	6	139	EH	C	+953 €
GS 450h	M10LEXVP001Z727 / M10LEXVP0019734	18	215	V 0	6,7	5,5	6,1	141	EH	D	+1153 €
GS 450h	M10LEXVP001Y723 / M10LEXVP0010725 / M10LEXVP0013728	18	215	V 0	6,9	5,7	6,2	145	EH	D	+1613 €
IS 300h	M10LEXVP001Y784 / M10LEXVP001Z785	9	133	V 0	4,3	4,4	4,2	97	EH	A	-
IS 300h	M10LEXVP0010786 / M10LEXVP0013789	9	133	V 0	4,4	4,4	4,3	99	EH	A	-
IS 300h	M10LEXVP001I787 / M10LEXVP0014790	9	133	V 0	4,5	4,5	4,3	101	EH	B	-
IS 300h	M10LEXVP0016792	9	133	V 0	4,6	4,7	4,5	104	EH	B	-
IS 300h	M10LEXVP0012788 / M10LEXVP0015791	9	133	V 0	4,7	4,8	4,6	107	EH	B	-
LC 500h	M10LEXVP0017441 / M10LEXVP0019443	19	220	V 0	7,2	5,9	6,4	145	EH	D	+1613 €
LC 500h	M10LEXVP0018442 / M10LEXVP001G450	19	220	V 0	7,3	6	6,5	148	EH	D	+2010 €
LS 500h	M10LEXVP001P617 / M10LEXVP001R619 / M10LEXVP001U622	18	220	V 0	7,5	5,9	6,2	141	EH	D	+1153 €
LS 500h	M10LEXVP001L613 / M10LEXVP001R618 / M10LEXVP001S620	19	220	V 0	7,9	6,1	6,5	147	EH	D	+1873 €
LS 500h	M10LEXVP001M614 / M10LEXVP001Z627 / M10LEXVP0010628	19	220	V 0	7,9	6,1	6,6	148	EH	D	+2010 €

* Puissance du moteur thermique

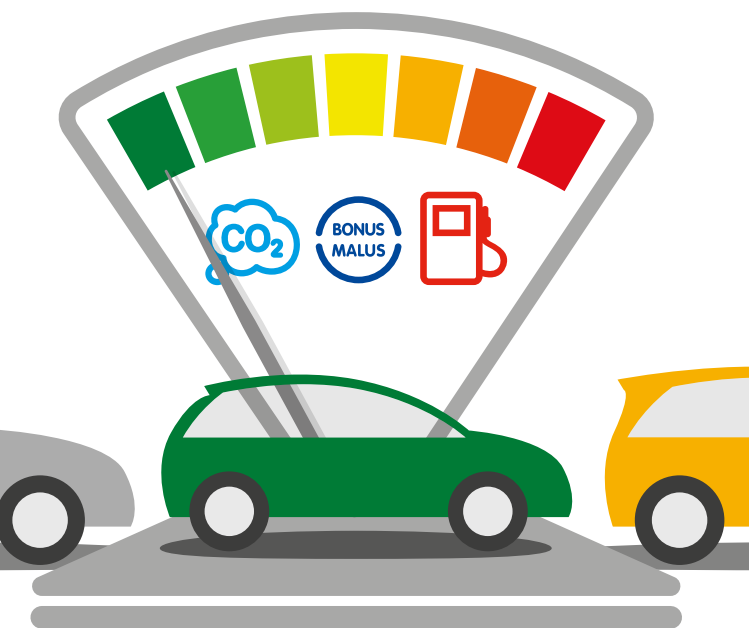
Marques	CNIT	Admin. CV	Max kW*	BV	Urb. Litres aux 100 km	Ex-urb. Litres aux 100 km	Mixte Litres aux 100 km	CO ₂ g/km	Énergie	Classe CO ₂	Bonus (-) Malus (+) (au 01/01/2018)
LS 500h	M10LEXVP001P653 / M10LEXVP001T657	19	220	V0	8,2	6,6	7	158	EH	D	+3660 €
LS 500h	M10LEXVP001R654 / M10LEXVP001R655 / M10LEXVP001S656	19	220	V0	8,3	6,7	7,1	161	EH	E	+4253 €
LS 500h	M10LEXVP001W660 / M10LEXVP001X661 / M10LEXVP001Y662	19	220	V0	8,5	7	7,3	166	EH	E	+5340 €
NX300H	M10LEXVP001T488	8	114	V0	5	5	5	116	EH	B	-
NX300h	M10LEXVP001V490 / M10LEXVP001Y493 / M10LEXVP001L516	8	114	V0	5,1	5	5,1	117	EH	B	-
NX300h	M10LEXVP001W491 / M10LEXVP001Z494	8	114	V0	5,3	5,2	5,2	121	EH	C	+53 €
NX300h	M10LEXVP001M517 / M10LEXVP001P520	8	114	V0	5,3	5,1	5,2	121	EH	C	+53 €
NX300h	M10LEXVP001X492 / M10LEXVP001O495	8	114	V0	5,4	5,3	5,3	123	EH	C	+73 €
NX300h	M10LEXVP001N518 / M10LEXVP001R521	8	114	V0	5,4	5,2	5,3	123	EH	C	+73 €
NX300h	M10LEXVP001U489 / M10LEXVP001I496 / M10LEXVP0012497	8	114	V0	5,8	5,5	5,6	131	EH	C	+353 €
NX300h	M10LEXVP001R522 / M10LEXVP001S523 / M10LEXVP001T524	8	114	V0	5,8	5,6	5,7	133	EH	C	+473 €
RC 300h	M10LEXVP001O822	9	133	V0	4,7	4,7	4,7	108	EH	B	-
RC 300h	M10LEXVP001I823	9	133	V0	4,9	4,9	4,9	113	EH	B	-
RC 300h	M10LEXVP0012824	9	133	V0	5,1	5	5	116	EH	B	-
RX 450h	M10LEXVP001P846	15	193	V0	5,2	5,2	5,2	120	EH	B	+50 €
RX 450h	M10LEXVP001P847	15	193	V0	5,3	5,3	5,3	122	EH	C	+60 €
RX 450h	M10LEXVP001R848	15	193	V0	5,5	5,5	5,5	127	EH	C	+173 €
MERCEDES - Essence											
E 350	M10MCZVPDC5N988 / M10MCZVPDC5S993	19	220	A9	8,6	5,4	6,7	149	EH	D	+2153 €
E 350	M10MCZVPDC5X998 / M10MCZVPDC69003	19	220	A9	8,8	5,6	6,8	154	EH	D	+2940 €
E 350	M10MCZVPDC5P989 / M10MCZVPDC5P990 / M10MCZVPDC5R991	19	220	A9	9	5,8	7	158	EH	D	+3660 €
E 350	M10MCZVPDC5Y999 / M10MCZVPDC66000 / M10MCZVPDC67001	19	220	A9	9,1	6	7,1	163	EH	E	+4673 €
S 450 4MATIC	M10MCZVPW88X010 / M10MCZVPW881014 / M10MCZVPW885018	25	270	A9	9,3	5,6	7	159	EH	D	+3853 €
S 450 4MATIC	M10MCZVPW88F319 / M10MCZVPW88G320 / M10MCZVPW88H321	25	270	A9	9,6	6	7,3	167	EH	E	+5573 €
PEUGEOT - Diesel											
Nouvelle 308 2.0 BlueHDi (120ch) BVM6	M10PGTVP037L223	7	110	M6	4,1	3,3	3,6	93	GH	A	-
Nouvelle 308 2.0 BlueHDi (120ch) BVM6	M10PGTVP037K222	7	110	M6	4,2	3,4	3,7	95	GH	A	-
Nouvelle 308 2.0 BlueHDi (120ch) BVM6	M10PGTVP037J221	7	110	M6	4,3	3,4	3,7	97	GH	A	-

* Puissance du moteur thermique

Marques Modèle,Version	CNIT Code National d'Identification du Type (retrouvez tous les CNIT sur http://carlabelling.ademe.fr)	Puissance		BV	Consommation			CO ₂ g/km	Énergie	Classe CO ₂	Bonus (-) Malus (+) (au 01/01/2018)
		Admin. CV	Max kW*		Urb.	Ex-urb.	Mixte Litres aux 100 km				
PEUGEOT - Diesel (suite)											
Nouvelle 308 SW 2.0 BlueHDi (150ch) BVM6	M10PGTVP037P226	7	110	M 6	4,1	3,3	3,6	93	GH		-
Nouvelle 308 SW 2.0 BlueHDi (150ch) BVM6	M10PGTVP037N225	7	110	M 6	4,2	3,4	3,7	95	GH		-
Nouvelle 308 SW 2.0 BlueHDi (150ch) BVM6	M10PGTVP037M224	7	110	M 6	4,3	3,4	3,7	97	GH		-
508 2.0 BlueHDi (150ch) BVM6	M10PGTVP037G315	7	110	M 6	4,4	3,4	3,8	97	GH		-
508 GT Line 2.0 BlueHDi (150ch) BVM6	M10PGTVP037J317	6	100	M 6	4,4	3,4	3,8	97	GH		-
508 GT Line 2.0 BlueHDi (150ch) BVM6	M10PGTVP037H316	7	110	M 6	4,5	3,5	3,9	101	GH		-
508 GT Line 2.0 BlueHDi (150ch) BVM6	M10PGTVP037J318	7	100	M 6	4,5	3,5	3,9	101	GH		-
508 RXH HYbrid4 2.0 HDi (163ch) ETG6 + Electric (37ch)	M10PGTVP0484558	8	120	A 6	3,3	4,1	3,8	90	GH		-
508 RXH HYbrid4 2.0 HDi FAP (163ch) ETG6 + électrique (37ch)	M10PGTVP0486560	8	120	A 6	4	4,9	4,6	109	GH		-
508 SW GT Line 2.0 BlueHDi (150ch) BVM6	M10PGTVP037K319	7	110	M 6	4,4	3,4	3,8	98	GH		-
508 SW GT Line 2.0 BlueHDi (150ch) BVM6	M10PGTVP037M321	7	100	M 6	4,4	3,4	3,8	98	GH		-
508 SW GT Line 2.0 BlueHDi (150ch) BVM6	M10PGTVP037L320	7	110	M 6	4,6	3,5	3,9	102	GH		-
508 SW GT Line 2.0 BlueHDi (150ch) BVM6	M10PGTVP037N322	7	100	M 6	4,6	3,5	3,9	102	GH		-
TRAVELLER Long Hybrid S&S (150ch) BVM6 8PL	M10PGTVP046F438 / M10PGTVP046G439	8	110	M 6	5,2	4,7	4,9	127	GH		+173 €
TRAVELLER Long Hybrid S&S (150ch) BVM6 9PL	M10PGTVP046H440 / M10PGTVP046J441	8	110	M 6	5,2	4,7	4,9	127	GH		+173 €
RENAULT - Diesel											
Grand SCENIC Grand Scénic dCi (110ch) Hybrid Assist 7PL	M10RENPV552R470	5	81	M 6	4	3,4	3,6	94	GH		-
SCENIC dCi (110ch) Hybrid Assist	M10RENPV552P468	5	81	M 6	4	3,4	3,6	94	GH		-
SUZUKI - Essence											
BALENO 1.2 Hybrid SHVS	M10SUZVP0009965	4	66	M 5	4,7	3,6	4	93	EH		-
Nouvelle IGNIS 1.2 Dualjet Hybrid SHVS	M10SUZVP0002983	4	66	M 5	4,9	4	4,3	97	EH		-
Nouvelle IGNIS 1.2 Dualjet Hybrid SHVS Allgrip	M10SUZVP0006987	5	66	M 5	5,2	4,4	4,7	106	EH		-
Nouvelle SWIFT 1.0 Boosterjet Hybrid SHVS	M10SUZVP001X007	5	82	M 5	4,8	4	4,3	97	EH		-
Nouvelle SWIFT 1.2 Dualjet Hybrid SHVS	M10SUZVP001Y008	4	66	M 5	4,5	3,7	4	90	EH		-
Nouvelle SWIFT 1.2 Dualjet Hybrid SHVS Allgrip	M10SUZVP001I011	4	66	M 5	4,9	4,2	4,5	101	EH		-
TOYOTA - Essence											
AURIS Berline (136ch) Hybride e-CVT Collection 17"	M10JT0VP015P974	5	73	V 0	3,9	3,9	3,9	91	EH		-

* Puissance du moteur thermique

Marques	CNIT	Admin. CV	Max kW*	BV	Urb. Litres	Ex-urb. aux 100 km	Mixte	CO ₂ g/km	Énergie	Classe CO ₂	Bonus (-) Malus (+) (au 01/01/2018)
AURIS Hybride Design 16"	M10JTOVP0150961	4	73	V0	3,5	3,5	3,6	82	EH		-
AURIS Hybride Design 17"	M10JTOVP015Z960	5	73	V0	3,9	3,9	3,9	91	EH		-
AURIS Hybride Lounge	M10JTOVP015R977	5	73	V0	3,9	3,9	3,9	91	EH		-
AURIS Hybride Tendance	M10JTOVP015P949	4	73	V0	3,4	3,4	3,5	79	EH		-
AURISTS (I36ch) Hybride e-CVT Collection 17"	M10JTOVP0123931	5	73	V0	3,9	3,9	4	92	EH		-
AURISTS (I36ch) Hybride e-CVT Freestyle 17"	M10JTOVP0196381	5	73	V0	3,9	3,9	4	92	EH		-
AURISTS Hybride Design 16"	M10JTOVP0165056	4	73	V0	3,5	3,5	3,6	82	EH		-
AURISTS Hybride Design 17"	M10JTOVP016R042	5	73	V0	3,9	3,9	4	92	EH		-
AURISTS Hybride Lounge	M10JTOVP016C063	5	73	V0	3,9	3,9	4	92	EH		-
AURISTS Hybride Tendance	M10JTOVP016C027	4	73	V0	3,5	3,4	3,5	81	EH		-
C-HR HYBRIDE (122ch) Distinctive	M10JTOVP0181147	4	72	V0	3,5	4,1	3,9	87	EH		-
C-HR HYBRIDE (122ch) Dynamic	M10JTOVP0185151	4	72	V0	3,4	4,1	3,8	86	EH		-
C-HR HYBRIDE (122ch) Edition, Graphic & Collection	M10JTOVP0184150	4	72	V0	3,5	4,1	3,9	87	EH		-
RAV4 Hybride 197cv 2WD Tendance - Dynamic - Dynamic Edition Business 17"	M10JTOVP017R683	8	114	V0	4,9	5	4,9	115	EH		-
RAV4 Hybride 197cv AWD / Dynamic Edition - Design - Black Edition - Silver Edition	M10JTOVP017H710	8	114	V0	5,1	4,9	5,1	118	EH		-
RAV4 Hybride 2WD (197ch) Dynamic Edition - Design - Black Edition - Silver Edition	M10JTOVP017R684	8	114	V0	4,8	5	5	116	EH		-
RAV4 Hybride 2WD (197h) Collection	M10JTOVP019L518	8	114	V0	4,8	5	5	116	EH		-
RAV4 Hybride 2WD Design / Exclusive	M10JTOVP017S685	8	114	V0	4,8	5	5	116	EH		-
RAV4 Hybride 2WD Lounge	M10JTOVP017A678	8	114	V0	4,8	5	5	116	EH		-
RAV4 Hybride 4WD (197h) Collection	M10JTOVP019B544	8	114	V0	5,1	4,9	5,1	118	EH		-
RAV4 Hybride AWD Design / Exclusive	M10JTOVP015P270	8	114	V0	5,1	4,9	5,1	118	EH		-
RAV4 Hybride AWD Dynamic - Dynamic Edition Business 17"	M10JTOVP017G709	8	114	V0	5,1	4,9	5	117	EH		-
RAV4 Hybride AWD Lounge	M10JTOVP017D706	8	114	V0	5,1	4,9	5,1	118	EH		-
YARIS 100h Chic	M10JTOVP0189410	3	54	V0	3,3	3,6	3,6	82	EH		-
YARIS 100h Collection Bleu Nebula	M10JTOVP018F416	3	54	V0	3,3	3,6	3,6	82	EH		-
YARIS 100h Collection Rouge Allure, Blanc Nacré, Gris Dune, Jaune, Gris Manhattan 5P	M10JTOVP018C413	3	54	V0	3,3	3,6	3,6	82	EH		-
YARIS 100h France / Dynamic 5P	M10JTOVP018B412	3	54	V0	3,1	3,3	3,3	75	EH		-



Véhicules au Gaz de Pétrole Liquéfié (GPL)

Ces véhicules sont dotés d'un moteur thermique conçu pour fonctionner en bicarburant. Ils roulent soit en mode essence soit en mode gaz, avec **un carburant spécifique, le Gaz de Pétrole Liquéfié (GPL)**, qui est un mélange de butane et de propane.

Les points de distribution de GPL sont moins nombreux que pour les carburants plus classiques.

Les véhicules au GPL, comme ceux au GNV, ne produisent pratiquement pas de particules et très peu d'oxydes d'azote (NOx). Leurs émissions de CO₂ sont comparables à celles des véhicules Diesel.

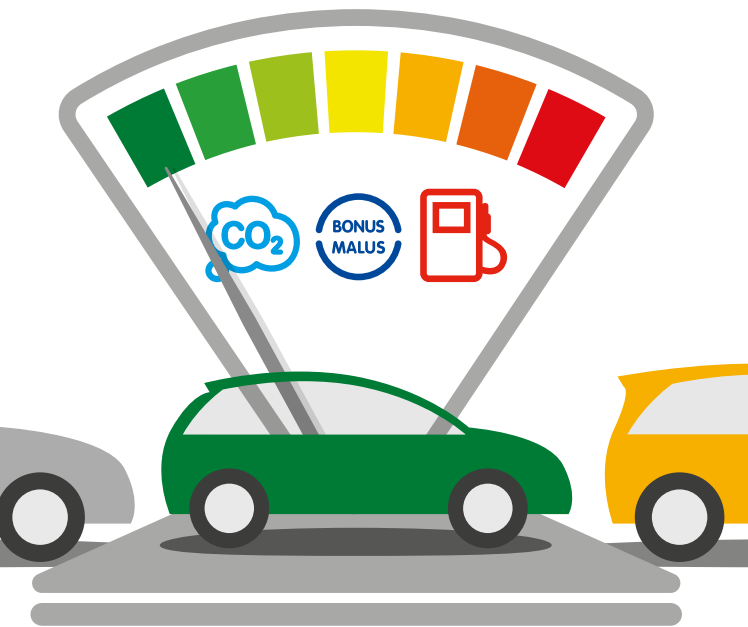
NOTA : en plus de l'offre constructeurs, des véhicules neufs GPL sont disponibles auprès d'équipementiers (Cf. <http://www.cfbp.fr/offres-des-constructeurs>)

Marques Modèle,Version	CNIT Code National d'Identification du Type (retrouvez tous les CNIT sur http://carlabelling.ademe.fr)	Puissance		BV	Consommation			CO ₂ g/km	Énergie	Classe CO ₂	Bonus (-) Malus (+)* (au 01/01/2018)
		Admin. CV	Max kW		Urb.	Ex-urb.	Mixte Litres aux 100 km				
ALFA ROMEO											
GIULIETTA 1.4 T-Jet (120ch) S/S	M10ALFVP0001616 / M10ALFVP0002617	7	88	M 6	10,9 8,3	6,8 5,3	8,3 6,4	134 148	GP/ES ES/GP	 	+540 €
MITO 1.4 GPL Turbo (120ch) S/S	M10ALFVP000P445 / M10ALFVP000P446	6	88	M 5	10,6 8,2	6,6 5,1	8,1 6,2	131 145	GP/ES ES/GP	 	+353 €
CITROEN											
C3 PureTech (68ch) BVM5	M10CTRVP064X210	4	55 60	M 5	7,5 5,8	5,5 4,3	6,2 4,9	99 112	GP/ES ES/GP	 	-
C3 PureTech (68ch) BVM5	M10CTRVP064W209	4	55 60	M 5	7,5 5,9	5,6 4,3	6,3 4,9	101 113	GP/ES ES/GP		-
FIAT											
500L 1.4 T-Jet (120ch) essence/GPL	M10FATVP101Z480 / M10FATVP1011482 / M10FATVP145S174	7	88	M 6	11,4 8,8	7 5,4	8,6 6,7	140 155	GP/ES ES/GP	 	+1050 €
500L 1.4 T-Jet (120ch) essence/GPL	M10FATVP145C122 / M10FATVP145E124	7	88	M 6	11,7 9,1	7,2 5,6	8,9 6,9	144 159	GP/ES ES/GP		+1490 €
500L 1.4 T-Jet (120ch) essence/GPL	M10FATVP145D123 / M10FATVP145F125	7	88	M 6	12,1 9,3	7,4 5,7	9,1 7	148 163	GP/ES ES/GP	 	+2010 €
PANDA 1.2 GPL (69ch) - 4PL	M10FATVP146T756	4	51	M 5	6,9 6,6	6,3 4,3	6,5 5,1	106 119	GP/ES ES/GP		-
PUNTO 1.4 GPL (77ch)	M10FATVP022C306 / M10FATVP083U141 / M10FATVP022E308	4	57	M 5	9 7,3	5,9 4,8	7 5,7	114 133	GP/ES ES/GP	 	-
TIPO 4P 1.4 T-Jet GPL (120ch)	M10FATVP096H054	7	88	M 6	11,5 8,2	6,6 5,2	8,4 6,3	136 146	GP/ES ES/GP	 	+690 €
TIPO 5P 1.4 T-Jet GPL (120ch)	M10FATVP091H350	7	88	M 6	11,4 8,2	6,5 5,2	8,3 6,3	135 146	GP/ES ES/GP	 	+613 €
TIPO SW 1.4 T-Jet GPL (120ch)	M10FATVP091J351	7	88	M 6	11,4 8,2	6,5 5,2	8,3 6,3	135 146	GP/ES ES/GP	 	+613 €

Marques	CNIT	Admin. CV	Max kW	BV	Urb. Litres aux 100 km	Ex-urb. Litres aux 100 km	Mixte Litres aux 100 km	CO ₂ g/km	Énergie	Classe CO ₂	Bonus (-) Malus (+)* (au 01/01/2018)
OPEL											
CORSA 3D EDITION 1.4 (90ch) GPL	M10PELVP3978927 / M10PELVP397B930	5	66	M5	9,1 7,1	5,8 4,7	7 5,6	114 129	GP/ES ES/GP	 	-
CORSA 5D EDITION 1.4 (90ch) GPL	M10PELVP3466297	5	66	M5	9,1 7,1	5,8 4,7	7 5,6	114 129	GP/ES ES/GP	 	-
KARL 1.0 (75ch) MT5 GPL	M10PELVP417P474	4	54	M5	7,1 5,8	4,9 3,9	5,7 4,6	93 106	GP/ES ES/GP	 	-
MOKKA 1.4 Turbo (140ch) 4X2 BVM6 GPL	M10PELVP402Y039	7	103	M6	10,1 8,1	6,6 5,4	7,9 6,4	129 147	GP/ES ES/GP	 	+253 €
PEUGEOT											
208 3P 1.2 GPL BVM5	M10PGTVP069L130	4	55 60	M5	7,5 6,2	5,5 4,3	6,2 5	99 113	GP/ES ES/GP	 	-
208 5P 1.2 GPL BVM5	M10PGTVP069M131	4	55 60	M5	7,5 6,2	5,5 4,3	6,2 5	99 113	GP/ES ES/GP	 	-

* Le barème du bonus / malus s'applique sur les émissions de CO₂ mesurées en carburation gaz.

Véhicules au Gaz Naturel (GNV)



Ces véhicules sont, le plus souvent, dotés d'un moteur thermique conçu pour fonctionner en bicarburant, c'est-à-dire soit avec du **Gaz Naturel Véhicules (GNV)**, soit avec de l'essence sans plomb. Le GNV, constitué très majoritairement de méthane, est stocké sous pression (200 bars) dans des réservoirs. Leur autonomie est, suivant les modèles de véhicule, de 200 à 400 km en carburant GNV ; la présence d'un réservoir d'essence permet cependant d'accroître cette autonomie. Néanmoins, les points de distribution de GNV en France restent peu nombreux.

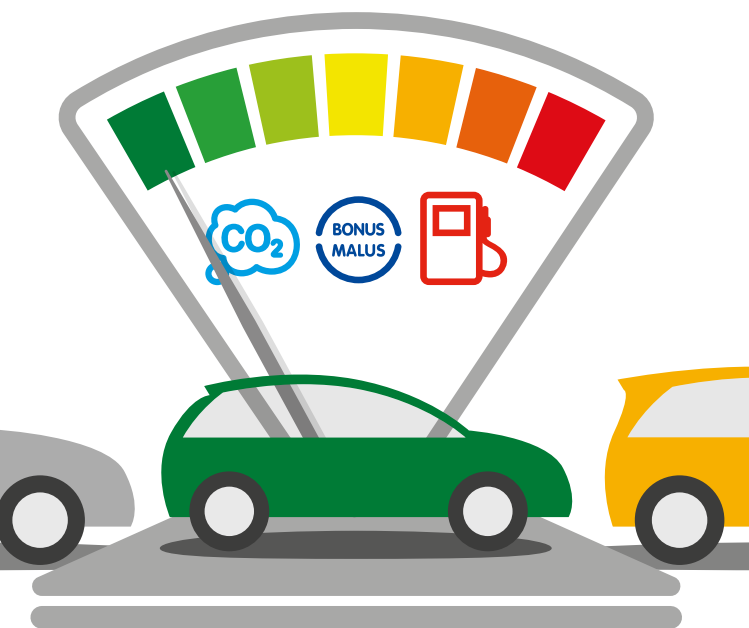
Sur le plan environnemental, les véhicules au GNV sont moins bruyants que les Diesel, leurs émissions de gaz à effet de serre sont équivalentes à ceux fonctionnant au gazole ou au GPL. Ils ne rejettent pratiquement pas de particules et très peu d'oxydes d'azote (NOx).

NOTA : en plus de l'offre constructeurs, des véhicules neufs GNV sont disponibles auprès d'équipementiers (Cf. http://www.afgnv.info/Vehicules_r55.html)

Marques Modèle,Version	CNIT Code National d'Identification du Type (retrouvez tous les CNIT sur http://carlabelling.ademe.fr)	Puissance		BV	Consommation			CO ₂ g/km	Énergie	Classe CO ₂	Bonus (-) Malus (+)* (au 01/01/2018)
		Admin. CV	Max kW		Urb.	Ex-urb.	Mixte Litres aux 100 km				
FIAT											
500L 0,9Twinair (85ch/80ch) Natural Power	M10FATVP145P134 / M10FATVP145P135 / M10FATVP0831148	4	59 63	M 6	7,2	5,1 5,2	5,9	105 137	GN/ES ES/GN	 	- -
DOBLO 1.4T-Jet (120ch) essence/GNV	M10FATVP145U079 / M10FATVP145Y083 / M10FATVP145V080	7	88	M 6	9,9 9,7	6,1	7,5 7,4	134 173	GN/ES ES/GN	 	+540 €
DOBLO 1.4T-Jet (120ch) essence/GNV	M10FATVP1452087	7	88	M 6	10 9,7	6,2 6,3	7,6	136 175	GN/ES ES/GN	 	+690 €
PANDA 0.9TwinAir GNV (80ch) - 4PL	M10FATVP1462765	4	59 63	M 5	6 5,8	4 3,8	4,7 4,5	85 106	GN/ES ES/GN	 	-
PANDA 0.9TwinAir GNV (80ch) - 5PL	M10FATVP1463766	4	59	M 5	6 5,8	4 3,8	4,7 4,5	85 106	GN/ES ES/GN	 	-
PUNTO 1.4 GNV (70ch)	M10FATVP022D307 / M10FATVP022F309	4	51 57	M 5	8,2 7,9	5,4	6,4 6,3	115 149	GN/ES ES/GN	 	-
MERCEDES											
SPRINTER Combi 316 NGT (156ch) 4x2 Version moyenne Toit normal	M10MCZVP2434461 / M10MCZVP243J476 / M10MCZVP2435462	10	115	A 5	14,6 14,4	9,5	11,4 11,3	204 265	GN/ES ES/GN	 	+10500 €
SPRINTER Combi 316 NGT (156ch) 4x2 Version moyenne Toit normal	M10MCZVP2438465 / M10MCDVPVE3K892 / M10MCZVP243L478	10	115	A 5	14,6	9,5	11,4	204	GN		+10500 €
SPRINTER Combi 316 NGT (156ch) 4x2 Version moyenne Toit normal	M10MCDVPVE3A882 / M10MCDVPVE3B955 / M10MCDVPVE3C884	10	115	A 5	14,7 14,5	9,6 9,5	11,5 11,4	206 267	GN/ES ES/GN	 	+10500 €
SPRINTER Combi 316 NGT (156ch) 4x2 Version moyenne Toit normal	M10MCDVPVE3L893 / M10MCDVPVE3K964 / M10MCDVPVE3P896	10	115	A 5	14,7	9,6	11,5	206	GN		+10500 €
SPRINTER Combi 316 NGT (156ch) 4x2 Version moyenne Toit normal	M10MCZVP243J536 / M10MCZVP243K538 / M10MCZVP243M540	10	115	A 5	14,8	9,6	11,5	206	GN		+10500 €
SPRINTER Combi 316 NGT (156ch) 4x2 Version moyenne Toit normal	M10MCZVP243J537 / M10MCZVP243L539 / M10MCZVP243N541	10	115	A 5	15,1	9,8	11,7	210	GN		+10500 €
SPRINTER Combi 316 NGT (156ch) 4x2 Version moyenne Toit surélevé	M10MCZVP243U451 / M10MCZVP243F472 / M10MCZVP243V452	10	115	A 5	14,6	9,5	11,4	204	GN/ES		+10500 €
SPRINTER Combi 316 NGT (156ch) 4x2 Version moyenne Toit surélevé	M10MCZVP243U451 / M10MCZVP243F472 / M10MCZVP243V452	10	115	A 5	14,4	9,5	11,3	265	ES/GN		+10500 €

Marques	CNIT	Admin. CV	Max kW	BV	Urb. Litres aux 100 km	Ex-urb. Litres aux 100 km	Mixte Litres aux 100 km	CO ₂ g/km	Énergie	Classe CO ₂	Bonus (-) Malus (+)* (au 01/01/2018)	
MERCEDES												
SPRINTER Combi 316 NGT (156ch) 4x2 Version moyenne Toit surélevé	M10MCZVP243Y455 / M10MCDVPVE39856 / M10MCZVP243H474	10	115	A 5	14,6	9,5	11,4	204	GN		+10500 €	
MERCEDES												
SPRINTER Combi 316 NGT (156ch) 4x2 Version moyenne Toit surélevé	M10MCDVPVE3Z846 / M10MCDVPVE3J927 / M10MCDVPVE3I848	10	115	A 5	14,7 14,5	9,6 9,5	11,5 11,4	206 267	GN/ES ES/GN	 	+10500 €	
MERCEDES												
SPRINTER Combi 316 NGT (156ch) 4x2 Version moyenne Toit surélevé	M10MCDVPVE3A857 / M10MCDVPVE3S936 / M10MCDVPVE3D860	10	115	A 5	14,7	9,6	11,5	206	GN		+10500 €	
SPRINTER Combi 316 NGT (156ch) 4x2 Version moyenne Toit surélevé	M10MCZVP243N505 / M10MCZVP243P507 / M10MCZVP243R509	10	115	A 5	14,8	9,6	11,5	206	GN		+10500 €	
SPRINTER Combi 316 NGT (156ch) 4x2 Version moyenne Toit surélevé	M10MCZVP243P506 / M10MCZVP243R508 / M10MCZVP243S510	10	115	A 5	15,1	9,8	11,7	210	GN		+10500 €	
VOLKSWAGEN												
CADDY Conceptline/Trendline/Confortline 1.4 TGI GNV (110ch) BVM6	M10VWGVPR576880	6	81	M 6	8,5	5,5	6,6	118	GN		-	
CADDY Maxi Trendline/Maxi Confortline 1.4 TGI GNV (110ch) BVM6	M10VWGVPR58V358	6	81	M 6	8,6	5,6	6,7	120	GN		+50 €	
VOLKSWAGEN												
NOUVELLE POLO 1.0 TGI (90cv) BVM5	M10VWGVPR83A982	4	66	M 5	6,2	4	4,8	85 110	GN/ES ES/GN	 	-	
VOLKSWAGEN												
ECO UP! (70ch) GNV	M10VWGVPN301669	3	50	M 5	5,6	3,9	4,5	82	GN		-	








* Le barème du bonus / malus s'applique sur les émissions de CO₂ mesurées en carburation gaz.



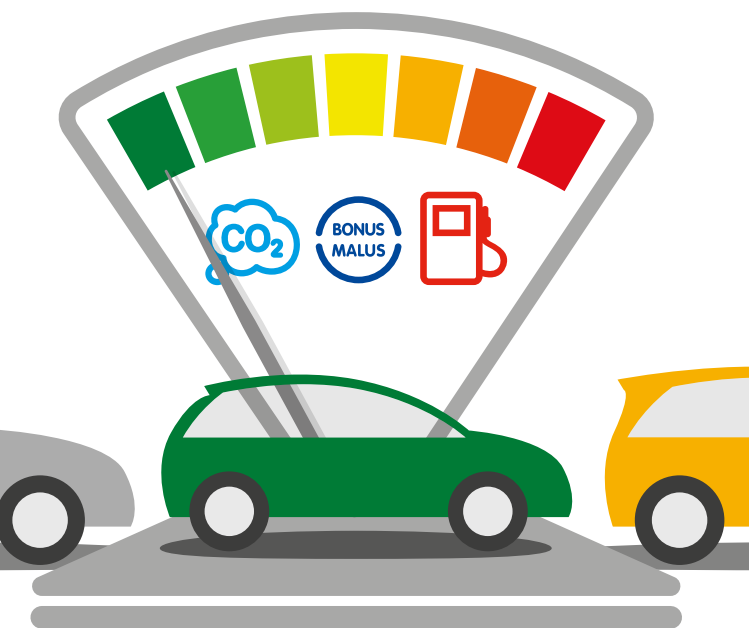
Véhicules au superéthanol-E85

Ces véhicules sont dotés d'un moteur thermique conçu pour fonctionner avec un **carburant spécifique, le superéthanol**. Appelé également **E85**, ce carburant est composé d'un biocarburant d'origine agricole, l'éthanol, mélangé (jusqu'à 85 % en volume) avec de l'essence sans plomb.

L'E85 a l'avantage de présenter un bilan CO₂ plus favorable que les carburants classiques (essence et gazole) et d'être moins sensible aux fluctuations du prix du pétrole. Ces véhicules émettent également très peu d'oxydes d'azote et pratiquement pas de particules.

Marques Modèle,Version	CNIT Code National d'Identification du Type (retrouvez tous les CNIT sur http://carlabelling.ademe.fr)	Puissance		BV	Consommation			CO ₂ g/km	Énergie	Classe CO ₂	Bonus (-) Malus (+) (au 01/01/2018)
		Admin. CV	Max kW		Urb.	Ex-urb.	Mixte Litres aux 100 km				
JEEP - Essence											
GRAND CHEROKEE (2014) 3.6 I V6 PENTASTAR FLEXFUEL BVA8	M10JEPVP0005511	19	210	A 8	18,9	10,8	43325	225	FE		+613 €
VOLKSWAGEN - Essence											
GOLF 1.4 TSI 3P (125ch) BVM6 E85	M10VWGVPR456761	6	92	M 6	8,9	6	43107	116	FE		-
GOLF 1.4 TSI 3P (125ch) BVM6 E85 (17"/18")	M10VWGVPR457762	6	92	M 6	9	6,1	43138	118	FE		-
GOLF 1.4 TSI 5P (125ch) BVM6 E85	M10VWGVPR45C925	6	92	M 6	8,9	6	43107	116	FE		-
GOLF 1.4 TSI 5P (125ch) BVM6 E85 (17"/18")	M10VWGVPR45D926	6	92	M 6	9	6,1	43138	118	FE		-
GOLF SW 1.4 TSI (125ch) BVM6 E85	M10VWGVPP844492	6	92	M 6	9,2	6,1	43138	119	FE		-
GOLF SW 1.4 TSI (125ch) BVM6 E85 (17"/18")	M10VWGVPP845493	6	92	M 6	9,3	6,2	43166	120	FE		-

Depuis le 1^{er} janvier 2009 les véhicules E85 bénéficient d'un abattement de 40% sur les taux d'émissions de dioxyde de carbone. Toutefois, cet abattement ne s'applique pas aux véhicules dont les émissions de dioxyde de carbone sont supérieures à 250 g/km.



Véhicules essence et Diesel

Ces véhicules sont dotés d'un moteur thermique alimenté par des **carburants liquides d'origine pétrolière** : l'essence sans plomb pour les véhicules essence et le gazole pour les véhicules Diesel.

Ils rejettent du CO₂ ainsi que des polluants dans l'air ambiant. Du fait de l'augmentation du coût du pétrole, leur prix de revient au kilomètre est de plus en plus important. Les moteurs à essence produisent moins d'oxydes d'azote et nettement moins de particules que les Diesel non équipés en filtre à particules.

Marques Modèle,Version	CNIT Code National d'Identification du Type (retrouvez tous les CNIT sur http://carlabelling.ademe.fr)	Puissance		BV	Consommation			CO ₂ g/km	Énergie	Classe CO ₂	Bonus (-) Malus (+) (au 01/01/2018)
		Admin. CV	Max kW		Urb.	Ex-urb.	Mixte Litres aux 100 km				
ALFA ROMEO - Essence											
4C	M10ALFVP000R581	14	177	A 6	9,8	5	6,8	157	ES		+3473 €
GIULIETTA 1.4 T-jet (105ch) S/S	M10ALFVP000V610 / M10ALFVP000W611 / M10ALFVP000X612	6	77	M 6	8,3	5,3	6,4	148	ES		+2010 €
GIULIETTA 1.4 T-jet (120ch) S/S	M10ALFVP000P701 / M10ALFVP000R702 / M10ALFVP000R703	7	88	M 6	8,3	5,3	6,4	148	ES		+2010 €
GIULIETTA 1.4 TB MultiAir (170ch) S/S	M10ALFVP000E593 / M10ALFVP000F594 / M10ALFVP000G595	9	125	M 6	7,6	4,6	5,7	131	ES		+353 €
GIULIETTA 1.4 TB MultiAir (170ch) S/S	M10ALFVP000J597 / M10ALFVP000J598	9	120	M 6	7,6	4,6	5,7	131	ES		+353 €
GIULIETTA 1.4 TB MultiAir (170ch) S/S	M10ALFVP0003388 / M10ALFVP0004389 / M10ALFVP0005390	9	125	M 6	7,6	4,6	5,7	132	ES		+410 €
GIULIETTA 1.4 TB MultiAir (170ch) S/S	M10ALFVP0009394 / M10ALFVP000A395	9	120	M 6	7,6	4,6	5,7	132	ES		+410 €
GIULIETTA 1.4 TB MultiAir (170ch) S/S	M10ALFVP000M382 / M10ALFVP000R386 / M10ALFVP000R387	9	125	M 6	7,8	4,6	5,8	134	ES		+540 €
GIULIETTA 1.4 TB MultiAir (170ch) S/S	M10ALFVP000P384 / M10ALFVP000P385	9	120	M 6	7,8	4,6	5,8	134	ES		+540 €
GIULIETTA 1.4 TB MultiAir TCT (170ch) S/S	M10ALFVP000Z711 / M10ALFVP0000712	9	125	D 6	6,4	4,2	5	117	ES		-
GIULIETTA 1.4 TB MultiAir TCT (170ch) S/S	M10ALFVP000T705 / M10ALFVP000U706 / M10ALFVP000V707	9	125	D 6	6,6	4,3	5,1	119	ES		-
GIULIETTA 1.4 TB MultiAir TCT (170ch) S/S	M10ALFVP000X709 / M10ALFVP000Y710	8	120	D 6	6,6	4,3	5,1	119	ES		-
GIULIETTA 1.4 TB MultiAir TCT (170ch) S/S	M10ALFVP0002423 / M10ALFVP0003424 / M10ALFVP0004425	9	125	D 6	6,7	4,3	5,2	121	ES		+53 €
GIULIETTA 1.4 TB MultiAir TCT (170ch) S/S	M10ALFVP0006427 / M10ALFVP0007428	8	120	D 6	6,7	4,3	5,2	121	ES		+53 €
GIULIETTA 1.4 TB MultiAir TCT (170ch) S/S	M10ALFVP0001422	9	125	M 6	7,8	4,6	5,8	134	ES		+540 €
GIULIETTA 1750 Tbi TCT (240ch) Quadrifoglio Verde	M10ALFVP000K599	14	177	D 6	9,8	5,3	7	162	ES		+4460 €
MITO 0.9 Twin Air (105ch) S/S	M10ALFVP000U451 / M10ALFVP000V452	5	74	M 6	5	3,8	4,2	88	ES		-
MITO 0.9 Twin Air (105ch) S/S	M10ALFVP000J379 / M10ALFVP000K380	5	77	M 6	5	3,8	4,2	99	ES		-
MITO 1.4 MPI (70ch)	M10ALFVP000Z420 / M10ALFVP0000421	4	51	M 5	7,6	4,7	5,8	134	ES		+540 €
MITO 1.4 MPI (78ch) S/S	M10ALFVP000X418 / M10ALFVP000Y419	5	57	M 5	7,3	4,6	5,6	130	ES		+300 €
MITO 1.4 TB MultiAir (140ch) Alfa TCT S/S	M10ALFVP000Y455 / M10ALFVP000Z456	7	103	A 6	7	4,4	5,4	124	ES		+90 €
MITO 1.4 TB MultiAir (170ch) Alfa TCT S/S Quadrifoglio Verde	M10ALFVP000S449 / M10ALFVP000T450	9	120	A 6	7	4,4	5,4	124	ES		+90 €
MITO 1.4 TB TCT (170ch) MultiAir	M10ALFVP000R447 / M10ALFVP000R448	9	125	A 6	7	4,4	5,4	124	ES		+90 €
ALFA ROMEO - Diesel											
GIULIETTA 2.0 JTDm TCT (175ch) S/S	M10ALFVP000Y843 / M10ALFVP000Z844	9	129	D 6	5,2	3,9	4,4	116	GO		-
AUDI - Essence											
AI 1.0 TFSI (82ch) (15")	M10AUDVP028J925	4	60	M 5	5	3,7	4,2	97	ES		-

Marques	CNIT	Admin. CV	Max kW	BV	Urb. Litres aux 100 km	Ex-urb. Litres aux 100 km	Mixte Litres aux 100 km	CO ₂ g/km	Énergie	Classe CO ₂	Bonus (-) Malus (+) (au 01/01/2018)
AI 1.0 TFSI (82ch) (16")	M10AUDV028K927	4	60	M5	5	3,7	4,2	97	ES	A	-
AI 1.0 TFSI (82ch) (17")	M10AUDV028M929	4	60	M5	5,1	3,8	4,3	98	ES	A	-
AI 1.0 TFSI (82ch) (18") pneus W	M10AUDV028P932	4	60	M5	5,2	3,9	4,4	102	ES	B	-
AI 1.0 TFSI (82ch) (18") pneus Y	M10AUDV028R933	4	60	M5	5,2	3,9	4,4	102	ES	B	-
AI 1.0 TFSI (95ch) (15")	M10AUDV0288915	5	70	M5	5	3,7	4,2	97	ES	A	-
AI 1.0 TFSI (95ch) (16")	M10AUDV028A917	5	70	M5	5	3,7	4,2	97	ES	A	-
AI 1.0 TFSI (95ch) (17")	M10AUDV028C919	5	70	M5	5,1	3,8	4,3	98	ES	A	-
AI 1.0 TFSI (95ch) (18") pneus W	M10AUDV028F922	5	70	M5	5,2	3,9	4,4	102	ES	B	-
AI 1.0 TFSI (95ch) (18") pneus Y	M10AUDV028G923	5	70	M5	5,2	3,9	4,4	102	ES	B	-
AI 1.0 TFSI (95ch) STRONIC (15")	M10AUDV028Y905	5	70	A7	5,4	3,8	4,4	102	ES	B	-
AI 1.0 TFSI (95ch) STRONIC (16")	M10AUDV0280907	5	70	A7	5,4	3,8	4,4	102	ES	B	-
AI 1.0 TFSI (95ch) STRONIC (17")	M10AUDV0282909	5	70	A7	5,5	3,9	4,5	103	ES	B	-
AI 1.0 TFSI (95ch) STRONIC (18") pneus W	M10AUDV0285912	5	70	A7	5,6	4	4,6	107	ES	B	-
AI 1.0 TFSI (95ch) STRONIC (18") pneus Y	M10AUDV0286913	5	70	A7	5,6	4	4,6	107	ES	B	-
AI 1.4 TFSI (125ch) (15")	M10AUDV028V999	6	92	M6	6,4	4,1	4,9	115	ES	B	-
AI 1.4 TFSI (125ch) (16")	M10AUDV0294001	6	92	M6	6,4	4,1	4,9	115	ES	B	-
AI 1.4 TFSI (125ch) (17")	M10AUDV0296003	6	92	M6	6,5	4,1	5	117	ES	B	-
AI 1.4 TFSI (125ch) (18") pneus W	M10AUDV0299006	6	92	M6	6,6	4,3	5,1	120	ES	B	+50 €
AI 1.4 TFSI (125ch) (18") pneus Y	M10AUDV029A007	6	92	M6	6,6	4,3	5,1	120	ES	B	+50 €
AI 1.4 TFSI (125ch) STRONIC (15")	M10AUDV028B979	6	92	A7	6,2	4,2	4,9	112	ES	B	-
AI 1.4 TFSI (125ch) STRONIC (16")	M10AUDV028D981	6	92	A7	6,2	4,2	4,9	112	ES	B	-
AI 1.4 TFSI (125ch) STRONIC (17")	M10AUDV028F983	6	92	A7	6,2	4,3	5	113	ES	B	-
AI 1.4 TFSI (125ch) STRONIC (18") pneus W	M10AUDV028J986	6	92	A7	6,3	4,4	5,1	117	ES	B	-
AI 1.4 TFSI (125ch) STRONIC (18") pneus Y	M10AUDV028J987	6	92	A7	6,3	4,4	5,1	117	ES	B	-
AI 1.8 TFSI (192ch) S Edition	M10AUDV029Y031	10	141	A7	7,4	4,9	5,8	134	ES	C	+540 €
AI SPORTBACK 1.0 TFSI (82ch) (15") 4PL	M10AUDV0295074	4	60	M5	5	3,7	4,2	97	ES	A	-
AI Sportback 1.0 TFSI (82ch) (15") 5PL	M10AUDV0296075	4	60	M5	5	3,7	4,2	97	ES	A	-
AI Sportback 1.0 TFSI (82ch) (16") 4PL	M10AUDV0299078	4	60	M5	5	3,7	4,2	97	ES	A	-

Marques Modèle,Version	CNIT Code National d'Identification du Type (retrouvez tous les CNIT sur http://carlabelling.ademe.fr)	Puissance		BV	Consommation			CO ₂ g/km	Énergie	Classe CO ₂	Bonus (-) Malus (+) (au 01/01/2018)
		Admin. CV	Max kW		Urb.	Ex-urb.	Mixte Litres aux 100 km				
AUDI - Essence (suite)											
AI Sportback 1.0 TFSI (82ch) (16") 5PL	M10AUDVP029A079	4	60	M 5	5	3,7	4,2	97	ES		-
AI Sportback 1.0 TFSI (82ch) (17") 4PL	M10AUDVP029D082	4	60	M 5	5,1	3,8	4,3	98	ES		-
AI Sportback 1.0 TFSI (82ch) (17") 5PL	M10AUDVP029E083	4	60	M 5	5,1	3,8	4,3	98	ES		-
AI Sportback 1.0 TFSI (82ch) (18") 4PL pneus W	M10AUDVP029J088	4	60	M 5	5,2	3,9	4,4	102	ES		-
AI Sportback 1.0 TFSI (82ch) (18") 4PL pneus Y	M10AUDVP029L090	4	60	M 5	5,2	3,9	4,4	102	ES		-
AI Sportback 1.0 TFSI (82ch) (18") 5PL pneus W	M10AUDVP029K089	4	60	M 5	5,2	3,9	4,4	102	ES		-
AI Sportback 1.0 TFSI (82ch) (18") 5PL pneus Y	M10AUDVP029M091	4	60	M 5	5,2	3,9	4,4	102	ES		-
AI Sportback 1.0 TFSI (95ch) (15") 4PL	M10AUDVP029L054	5	70	M 5	5	3,7	4,2	97	ES		-
AI Sportback 1.0 TFSI (95ch) (15") 5PL	M10AUDVP029M055	5	70	M 5	5	3,7	4,2	97	ES		-
AI Sportback 1.0 TFSI (95ch) (16") 4PL	M10AUDVP029P058	5	70	M 5	5	3,7	4,2	97	ES		-
AI Sportback 1.0 TFSI (95ch) (16") 5PL	M10AUDVP029R059	5	70	M 5	5	3,7	4,2	97	ES		-
AI Sportback 1.0 TFSI (95ch) (17") 4PL	M10AUDVP029T062	5	70	M 5	5,1	3,8	4,3	98	ES		-
AI Sportback 1.0 TFSI (95ch) (17") 5PL	M10AUDVP029U063	5	70	M 5	5,1	3,8	4,3	98	ES		-
AI Sportback 1.0 TFSI (95ch) (18") 4PL pneus W	M10AUDVP029Z068	5	70	M 5	5,2	3,9	4,4	102	ES		-
AI Sportback 1.0 TFSI (95ch) (18") 4PL pneus Y	M10AUDVP029I070	5	70	M 5	5,2	3,9	4,4	102	ES		-
AI Sportback 1.0 TFSI (95ch) (18") 5PL pneus W	M10AUDVP0290069	5	70	M 5	5,2	3,9	4,4	102	ES		-
AI Sportback 1.0 TFSI (95ch) (18") 5PL pneus Y	M10AUDVP0292071	5	70	M 5	5,2	3,9	4,4	102	ES		-
AI Sportback 1.0 TFSI (95ch) STRONIC (15") 4PL	M10AUDVP029I034	5	70	A 7	5,4	3,8	4,4	102	ES		-
AI Sportback 1.0 TFSI (95ch) STRONIC (15") 5PL	M10AUDVP0292035	5	70	A 7	5,4	3,8	4,4	102	ES		-
AI Sportback 1.0 TFSI (95ch) STRONIC (16") 4PL	M10AUDVP0295038	5	70	A 7	5,4	3,8	4,4	102	ES		-
AI Sportback 1.0 TFSI (95ch) STRONIC (16") 5PL	M10AUDVP0296039	5	70	A 7	5,4	3,8	4,4	102	ES		-
AI Sportback 1.0 TFSI (95ch) STRONIC (17") 4PL	M10AUDVP0299042	5	70	A 7	5,5	3,9	4,5	103	ES		-
AI Sportback 1.0 TFSI (95ch) STRONIC (17") 5PL	M10AUDVP029A043	5	70	A 7	5,5	3,9	4,5	103	ES		-
AI Sportback 1.0 TFSI (95ch) STRONIC (18") 4PL pneus W	M10AUDVP029F048	5	70	A 7	5,6	4	4,6	107	ES		-
AI Sportback 1.0 TFSI (95ch) STRONIC (18") 4PL pneus Y	M10AUDVP029H050	5	70	A 7	5,6	4	4,6	107	ES		-
AI Sportback 1.0 TFSI (95ch) STRONIC (18") 5PL pneus W	M10AUDVP029G049	5	70	A 7	5,6	4	4,6	107	ES		-
AI Sportback 1.0 TFSI (95ch) STRONIC (18") 5PL pneus Y	M10AUDVP029J051	5	70	A 7	5,6	4	4,6	107	ES		-

Marques	CNIT	Admin. CV	Max kW	BV	Urb. Litres aux 100 km	Ex-urb. Litres aux 100 km	Mixte Litres aux 100 km	CO ₂ g/km	Énergie	Classe CO ₂	Bonus (-) Malus (+) (au 01/01/2018)
Al Sportback 1.4 TFSI (125ch) (15") 4PL	M10AUDVDP029R218	6	92	M 6	6,6	4,2	5,1	118	ES		-
Al Sportback 1.4 TFSI (125ch) (15") 5PL	M10AUDVDP029S219	6	92	M 6	6,6	4,2	5,1	118	ES		-
Al Sportback 1.4 TFSI (125ch) (16") 4PL	M10AUDVDP029V222	6	92	M 6	6,6	4,2	5,1	118	ES		-
Al Sportback 1.4 TFSI (125ch) (16") 5PL	M10AUDVDP029W223	6	92	M 6	6,6	4,2	5,1	118	ES		-
Al Sportback 1.4 TFSI (125ch) (17") 4PL	M10AUDVDP029Z226	6	92	M 6	6,6	4,2	5,1	119	ES		-
Al Sportback 1.4 TFSI (125ch) (17") 5PL	M10AUDVDP0290227	6	92	M 6	6,6	4,2	5,1	119	ES		-
Al Sportback 1.4 TFSI (125ch) (18") 4PL pneus W	M10AUDVDP029S232	7	92	M 6	6,7	4,4	5,2	123	ES		+73 €
Al Sportback 1.4 TFSI (125ch) (18") 4PL pneus Y	M10AUDVDP0297234	7	92	M 6	6,7	4,4	5,2	123	ES		+73 €
Al Sportback 1.4 TFSI (125ch) (18") 5PL pneus W	M10AUDVDP0296233	7	92	M 6	6,7	4,4	5,2	123	ES		+73 €
Al Sportback 1.4 TFSI (125ch) (18") 5PL pneus Y	M10AUDVDP0298235	7	92	M 6	6,7	4,4	5,2	123	ES		+73 €
Al Sportback 1.4 TFSI (125ch) STRONIC (15") 4PL	M10AUDVDP029C178	6	92	A 7	6,2	4,2	4,9	112	ES		-
Al Sportback 1.4 TFSI (125ch) STRONIC (15") 5PL	M10AUDVDP029D179	6	92	A 7	6,2	4,2	4,9	112	ES		-
Al Sportback 1.4 TFSI (125ch) STRONIC (16") 4PL	M10AUDVDP029G182	6	92	A 7	6,2	4,2	4,9	112	ES		-
Al Sportback 1.4 TFSI (125ch) STRONIC (16") 5PL	M10AUDVDP029H183	6	92	A 7	6,2	4,2	4,9	112	ES		-
Al Sportback 1.4 TFSI (125ch) STRONIC (17") 4PL	M10AUDVDP029K186	6	92	A 7	6,2	4,3	5	113	ES		-
Al Sportback 1.4 TFSI (125ch) STRONIC (17") 5PL	M10AUDVDP029L187	6	92	A 7	6,2	4,3	5	113	ES		-
Al Sportback 1.4 TFSI (125ch) STRONIC (18") 4PL pneus W	M10AUDVDP029R192	6	92	A 7	6,3	4,4	5,1	117	ES		-
Al Sportback 1.4 TFSI (125ch) STRONIC (18") 4PL pneus Y	M10AUDVDP0293194	6	92	A 7	6,3	4,4	5,1	117	ES		-
Al Sportback 1.4 TFSI (125ch) STRONIC (18") 5PL pneus W	M10AUDVDP029R193	6	92	A 7	6,3	4,4	5,1	117	ES		-
Al Sportback 1.4 TFSI (125ch) STRONIC (18") 5PL pneus Y	M10AUDVDP0294195	6	92	A 7	6,3	4,4	5,1	117	ES		-
Al Sportback 1.8 TFSI (192ch) STRONIC (18") 4PL pneus W	M10AUDVDP029H280	10	141	A 7	7,4	4,9	5,8	134	ES		+540 €
Al Sportback 1.8 TFSI (192ch) STRONIC (18") 4PL pneus Y	M10AUDVDP029J282	10	141	A 7	7,4	4,9	5,8	134	ES		+540 €
Al Sportback 1.8 TFSI (192ch) STRONIC (18") 5PL pneus W	M10AUDVDP029J281	10	141	A 7	7,4	4,9	5,8	134	ES		+540 €
Al Sportback 1.8 TFSI (192ch) STRONIC (18") 5PL pneus Y	M10AUDVDP029K283	10	141	A 7	7,4	4,9	5,8	134	ES		+540 €
A3 CABRIOLET facelift 1.4 TFSI (115ch) BVM6 (jantes 17")	M10AUDVDP026E305	6	85	M 6	7	4,6	5,5	123	ES		+73 €
A3 Cabriolet facelift 1.4 TFSI (115ch) BVM6 (jantes 18")	M10AUDVDP026G307	6	85	M 6	7,1	4,7	5,6	126	ES		+140 €
A3 Cabriolet facelift 1.4 TFSI (115ch) S tronic 7 (jantes 16")	M10AUDVDP0260291	6	85	A 7	6,3	4,4	5,1	116	ES		-
A3 Cabriolet facelift 1.4 TFSI (115ch) S tronic 7 (jantes 17")	M10AUDVDP0262293	6	85	A 7	6,5	4,6	5,3	119	ES		-

Marques Modèle,Version	CNIT Code National d'Identification du Type (retrouvez tous les CNIT sur http://carlabelling.ademe.fr)	Puissance		BV	Consommation			CO ₂ g/km	Énergie	Classe CO ₂	Bonus (-) Malus (+) (au 01/01/2018)
		Admin. CV	Max kW		Urb.	Ex-urb.	Mixte Litres aux 100 km				
AUDI - Essence (suite)											
A3 Cabriolet facelift 1.4 TFSI (115ch) S tronic 7 (jantes 18")	M10AUDVP0264295	6	85	A 7	6,6	4,7	5,4	123	ES		+73 €
A3 Cabriolet facelift 1.5 TFSI (150ch) BVM6 (jantes 16")	M10AUDVP0284462	8	110	M 6	6,4	4,4	5,2	118	ES		-
A3 Cabriolet facelift 1.5 TFSI (150ch) BVM6 (jantes 17")	M10AUDVP0286464	8	110	M 6	6,5	4,5	5,3	120	ES		+50 €
A3 Cabriolet facelift 1.5 TFSI (150ch) BVM6 (jantes 18")	M10AUDVP0287465	8	110	M 6	6,6	4,6	5,3	121	ES		+53 €
A3 Cabriolet facelift 1.5 TFSI (150ch) BVM6 (jantes 19")	M10AUDVP0289467	8	110	M 6	6,6	4,7	5,4	124	ES		+90 €
A3 Cabriolet facelift 1.5 TFSI (150ch) S tronic 7 (jantes 16")	M10AUDVP028Y456	8	110	A 7	6,2	4,3	5	114	ES		-
A3 Cabriolet facelift 1.5 TFSI (150ch) S tronic 7 (jantes 17")	M10AUDVP0280458	8	110	A 7	6,3	4,4	5,1	117	ES		-
A3 Cabriolet facelift 1.5 TFSI (150ch) S tronic 7 (jantes 18")	M10AUDVP0282460	8	110	A 7	6,4	4,6	5,3	120	ES		+50 €
A3 Cabriolet facelift 1.5 TFSI (150ch) S tronic 7 (jantes 19")	M10AUDVP0283461	8	110	A 7	6,4	4,6	5,3	120	ES		+50 €
A3 Cabriolet facelift 2.0 TFSI (190ch) S tronic 7 (Jantes 16")	M10AUDVP028Z360	10	140	A 7	7,4	4,8	5,8	131	ES		+353 €
A3 Cabriolet facelift 2.0 TFSI (190ch) S tronic 7 (Jantes 17")	M10AUDVP0281362	10	140	A 7	7,5	4,9	5,9	134	ES		+540 €
A3 Cabriolet facelift 2.0 TFSI (190ch) S tronic 7 (Jantes 18")	M10AUDVP0282363	10	140	A 7	7,6	5	6	135	ES		+613 €
A3 Cabriolet facelift 2.0 TFSI (190ch) S tronic 7 (Jantes 19")	M10AUDVP0284365	10	140	A 7	7,7	5,1	6,1	138	ES		+860 €
A3 Cabriolet facelift 2.0 TFSI (190ch) S tronic 7 quattro (Jantes 16")	M10AUDVP028B372	10	140	A 7	7,4	5	5,9	136	ES		+690 €
A3 Cabriolet facelift 2.0 TFSI (190ch) S tronic 7 quattro (Jantes 17")	M10AUDVP028D374	11	140	A 7	7,6	5,2	6,1	139	ES		+953 €
A3 Cabriolet facelift 2.0 TFSI (190ch) S tronic 7 quattro (Jantes 18")	M10AUDVP028E375	11	140	A 7	7,7	5,3	6,2	141	ES		+1153 €
A3 Cabriolet facelift 2.0 TFSI (190ch) S tronic 7 quattro (Jantes 19")	M10AUDVP028G377	11	140	A 7	7,8	5,4	6,3	144	ES		+1490 €
A3 Berline facelift 1.0 TFSI (115ch) BVM 6 (Jantes 16")	M10AUDVP026S355	6	85	M 6	5,5	3,8	4,4	103	ES		-
A3 Berline facelift 1.0 TFSI (115ch) BVM 6 (Jantes 17")	M10AUDVP026U357	6	85	M 6	5,7	4	4,6	106	ES		-
A3 Berline facelift 1.0 TFSI (115ch) BVM 6 (Jantes 18")	M10AUDVP026V358	6	85	M 6	5,7	4	4,6	107	ES		-
A3 Berline facelift 1.0 TFSI (115ch) S tronic 7 (Jantes 16")	M10AUDVP026J345	6	85	A 7	5,4	3,9	4,4	103	ES		-
A3 Berline facelift 1.0 TFSI (115ch) S tronic 7 (Jantes 17")	M10AUDVP026K347	6	85	A 7	5,5	4,1	4,6	106	ES		-
A3 Berline facelift 1.4 TFSI CoD (150ch) S tronic 7 (Jantes 19")	M10AUDVP028K503	8	110	A 7	6,2	4,3	5,1	115	ES		-
A3 Berline facelift 1.5 TFSI CoD (150ch) BVM 6 (Jantes 16")	M10AUDVP028L504	8	110	M 6	6,3	4,2	5	113	ES		-
A3 Berline facelift 1.5 TFSI CoD (150ch) BVM 6 (Jantes 17")	M10AUDVP028N506	8	110	M 6	6,3	4,3	5,1	115	ES		-
A3 Berline facelift 1.5 TFSI CoD (150ch) BVM 6 (Jantes 18")	M10AUDVP028P507	8	110	M 6	6,4	4,4	5,1	117	ES		-
A3 Berline facelift 1.5 TFSI CoD (150ch) BVM 6 (Jantes 19")	M10AUDVP028R509	8	110	M 6	6,4	4,5	5,2	119	ES		-

Marques	CNIT	Admin. CV	Max kW	BV	Urb. Litres aux 100 km	Ex-urb. Litres aux 100 km	Mixte Litres aux 100 km	CO ₂ g/km	Énergie	Classe CO ₂	Bonus (-) Malus (+) <small>(au 01/01/2018)</small>
A3 Berline facelift 1.5 TFSI CoD (150ch) S tronic 7 (Jantes 16")	M10AUDVP028F498	7	110	A 7	6	4	4,8	109	ES		-
A3 Berline facelift 1.5 TFSI CoD (150ch) S tronic 7 (Jantes 17")	M10AUDVP028H500	8	110	A 7	6,2	4,2	5	112	ES		-
A3 Berline facelift 1.5 TFSI CoD (150ch) S tronic 7 (Jantes 18")	M10AUDVP028J501	8	110	A 7	6,2	4,2	5	113	ES		-
A3 Berline facelift 2.0 TFSI (190ch) quattro S tronic 7 (Jantes 16")	M10AUDVP0284390	10	140	A 7	7,1	4,7	5,6	129	ES		+253 €
A3 Berline facelift 2.0 TFSI (190ch) quattro S tronic 7 (Jantes 17")	M10AUDVP0286392	10	140	A 7	7,2	4,8	5,7	132	ES		+410 €
A3 Berline facelift 2.0 TFSI (190ch) quattro S tronic 7 (Jantes 18")	M10AUDVP0287393	10	140	A 7	7,3	4,9	5,8	133	ES		+473 €
A3 Berline facelift 2.0 TFSI (190ch) quattro S tronic 7 (Jantes 19")	M10AUDVP0289395	10	140	A 7	7,4	5	5,9	136	ES		+690 €
A3 Berline facelift 2.0 TFSI (190ch) S tronic 7 (Jantes 16")	M10AUDVP028N384	10	140	M 6	7,3	4,4	5,5	125	ES		+113 €
A3 Berline facelift 2.0 TFSI (190ch) S tronic 7 (Jantes 18")	M10AUDVP028R387	10	140	M 6	7,5	4,6	5,7	129	ES		+253 €
A3 Berline facelift 2.0 TFSI (190ch) S tronic 7 (Jantes 19")	M10AUDVP0283389	10	140	M 6	7,6	4,7	5,8	131	ES		+353 €
A3 SPORTBACK facelift 1.0 TFSI (115ch) BVM6 (Jantes 16")	M10AUDVP026X457	6	85	M 6	5,5	3,9	4,5	104	ES		-
A3 Sportback facelift 1.0 TFSI (115ch) BVM6 (Jantes 17")	M10AUDVP026Z459	6	85	M 6	5,7	4,1	4,7	107	ES		-
A3 Sportback facelift 1.0 TFSI (115ch) BVM6 (Jantes 18")	M10AUDVP0260460	6	85	M 6	5,7	4,1	4,7	108	ES		-
A3 Sportback facelift 1.0 TFSI (115ch) S tronic 7 (Jantes 16")	M10AUDVP0265452	6	85	A 7	5,4	4	4,5	104	ES		-
A3 Sportback facelift 1.0 TFSI (115ch) S tronic 7 (Jantes 17")	M10AUDVP026U454	6	85	A 7	5,6	4,2	4,7	107	ES		-
A3 Sportback facelift 1.0 TFSI (115ch) S tronic 7 (Jantes 18")	M10AUDVP026V455	6	85	A 7	5,6	4,2	4,7	108	ES		-
A3 Sportback facelift 1.5 TFSI COD (150ch) BVM6 (Jantes 16")	M10AUDVP028R546	8	110	M 6	6,3	4,3	5	114	ES		-
A3 Sportback facelift 1.5 TFSI COD (150ch) BVM6 (Jantes 17")	M10AUDVP028T548	8	110	M 6	6,3	4,4	5,1	117	ES		-
A3 Sportback facelift 1.5 TFSI COD (150ch) BVM6 (Jantes 18")	M10AUDVP028U549	8	110	M 6	6,4	4,5	5,2	118	ES		-
A3 Sportback facelift 1.5 TFSI COD (150ch) BVM6 (Jantes 19")	M10AUDVP028W551	8	110	M 6	6,5	4,6	5,3	120	ES		+50 €
A3 Sportback facelift 1.5 TFSI COD (150ch) STronic 7 (Jantes 16")	M10AUDVP028M541	8	110	A 7	6,1	4,2	4,9	112	ES		-
A3 Sportback facelift 1.5 TFSI COD (150ch) STronic 7 (Jantes 17")	M10AUDVP028N542	8	110	A 7	6,2	4,3	5	113	ES		-
A3 Sportback facelift 1.5 TFSI COD (150ch) STronic 7 (Jantes 18")	M10AUDVP028P543	8	110	A 7	6,2	4,3	5	114	ES		-
A3 Sportback facelift 1.5 TFSI COD (150ch) STronic 7 (Jantes 19")	M10AUDVP028R545	8	110	A 7	6,2	4,4	5,1	116	ES		-
A3 Sportback facelift 2.0 TFSI (190ch) quattro S tronic 7 (Jantes 16")	M10AUDVP028M408	10	140	A 7	7,1	4,8	5,7	130	ES		+300 €
A3 Sportback facelift 2.0 TFSI (190ch) quattro S tronic 7 (Jantes 17")	M10AUDVP028P410	10	140	A 7	7,2	4,9	5,8	133	ES		+473 €
A3 Sportback facelift 2.0 TFSI (190ch) quattro S tronic 7 (Jantes 18")	M10AUDVP028R412	10	140	A 7	7,4	5,1	6	137	ES		+773 €
A3 Sportback facelift 2.0 TFSI (190ch) quattro S tronic 7 (Jantes 19")	M10AUDVP028R413	10	140	A 7	7,4	5,1	6	137	ES		+773 €

Marques Modèle,Version	CNIT Code National d'Identification du Type (retrouvez tous les CNIT sur http://carlabelling.ademe.fr)	Puissance		BV	Consommation			CO ₂ g/km	Énergie	Classe CO ₂	Bonus (-) Malus (+) (au 01/01/2018)
		Admin. CV	Max kW		Urb.	Ex-urb.	Mixte Litres aux 100 km				
AUDI - Essence (suite)											
A3 Sportback facelift 2.0TFSI (190ch) S tronic 7 (Jantes 16")	M10AUDVP028G402	10	140	M 6	7,3	4,5	5,5	126	ES		+140 €
A3 Sportback facelift 2.0TFSI (190ch) S tronic 7 (Jantes 17")	M10AUDVP028J404	10	140	M 6	7,4	4,6	5,6	129	ES		+253 €
A3 Sportback facelift 2.0TFSI (190ch) S tronic 7 (Jantes 18")	M10AUDVP028K406	10	140	M 6	7,6	4,8	5,8	132	ES		+410 €
A3 Sportback facelift 2.0TFSI (190ch) S tronic 7 (Jantes 19")	M10AUDVP028L407	10	140	M 6	7,6	4,8	5,8	132	ES		+410 €
A4 AVANT 1.4TFSI (150ch) (Jantes 16")	M10AUDVP0255200	8	110	M 6	6,9	4,6	5,4	128	ES		+210 €
A4 Avant 1.4TFSI (150ch) (Jantes 17")	M10AUDVP0259204	8	110	M 6	7	4,8	5,5	131	ES		+353 €
A4 Avant 1.4TFSI (150ch) (Jantes 18")	M10AUDVP025A205	8	110	M 6	7,1	4,8	5,6	133	ES		+473 €
A4 Avant 1.4TFSI (150ch) (Jantes 19")	M10AUDVP025B206	8	110	M 6	7,3	5	5,8	139	ES		+953 €
A4 Avant 1.4TFSI (150ch) S tronic 7 (Jantes 16")	M10AUDVP025M192	8	110	A 7	6,9	4,5	5,4	123	ES		+73 €
A4 Avant 1.4TFSI (150ch) S tronic 7 (Jantes 17")	M10AUDVP025I196	8	110	A 7	7	4,6	5,5	126	ES		+140 €
A4 Avant 1.4TFSI (150ch) S tronic 7 (Jantes 18")	M10AUDVP0252197	8	110	A 7	7,1	4,7	5,6	129	ES		+253 €
A4 Avant 1.4TFSI (150ch) S tronic 7 (Jantes 19")	M10AUDVP0253198	8	110	A 7	7,2	4,8	5,7	131	ES		+353 €
A4 1.4TFSI (150ch) (Jantes 16")	M10AUDVP0257626	8	110	M 6	6,7	4,4	5,2	123	ES		+73 €
A4 1.4TFSI (150ch) (Jantes 17")	M10AUDVP025B630	8	110	M 6	6,8	4,5	5,3	126	ES		+140 €
A4 1.4TFSI (150ch) (Jantes 18")	M10AUDVP025C631	8	110	M 6	6,9	4,6	5,4	128	ES		+210 €
A4 1.4TFSI (150ch) (Jantes 19")	M10AUDVP025D632	8	110	M 6	7	4,8	5,5	131	ES		+353 €
A4 1.4TFSI (150ch) S tronic (Jantes 16")	M10AUDVP025Z618	8	110	A 7	6,7	4,3	5,2	119	ES		-
A4 1.4TFSI (150ch) S tronic (Jantes 17")	M10AUDVP0253622	8	110	A 7	6,8	4,4	5,3	122	ES		+60 €
A4 1.4TFSI (150ch) S tronic (Jantes 18")	M10AUDVP0254623	8	110	A 7	7	4,6	5,5	126	ES		+140 €
A4 1.4TFSI (150ch) S tronic (Jantes 19")	M10AUDVP0255624	8	110	A 7	7,1	4,7	5,6	129	ES		+253 €
A5 COUPE 1.4TFSI (150ch) S tronic 7 (Jantes 17")	M10AUDVP025L349	8	110	A 7	6,7	4,4	5,3	122	ES		+60 €
A5 COUPE 1.4TFSI (150ch) S tronic 7 (Jantes 18")	M10AUDVP025M350	8	110	A 7	6,8	4,7	5,4	125	ES		+113 €
A5 COUPE 1.4TFSI (150ch) S tronic 7 (Jantes 19")	M10AUDVP025N351	8	110	A 7	6,8	4,8	5,5	127	ES		+173 €
A5 SPORTBACK 1.4TFSI (150ch) S tronic 7 (Jantes 17")	M10AUDVP025L773	8	110	A 7	6,9	4,5	5,4	124	ES		+90 €
A5 SPORTBACK 1.4TFSI (150ch) S tronic 7 (Jantes 18")	M10AUDVP025N775	8	110	A 7	6,9	4,7	5,6	128	ES		+210 €
A5 SPORTBACK 1.4TFSI (150ch) S tronic 7 (Jantes 19")	M10AUDVP0250777	8	110	A 7	7	4,8	5,6	130	ES		+300 €
A6 AVANT 2.0TFSI (252ch) S tronic 7 (Jantes 17" / 18")	M10AUDVP027D303	15	185	A 7	7,4	5,2	6	140	ES		+1050 €

Marques	CNIT	Admin. CV	Max kW	BV	Urb. Litres	Ex-urb. aux	Mixte 100 km	CO ₂ g/km	Énergie	Classe CO ₂	Bonus (-) Malus (+) (au 01/01/2018)
A6 Avant 2.0TFSI (252ch) S tronic 7 (jantes 19")	M10AUDVP027E304	15	185	A 7	7,4	5,3	6,1	143	ES	D	+1373 €
A6 Avant 2.0TFSI (252ch) S tronic 7 (jantes 20")	M10AUDVP027F305	15	185	A 7	7,5	5,4	6,2	146	ES	D	+1740 €
Q2 1.0TFSI (116ch) manuelle 6 (16" et 17")	M10AUDVP025C049	6	85	M 6	6,2	4,5	5,1	117	ES	B	-
Q2 1.0TFSI (116ch) manuelle 6 jantes 18"	M10AUDVP0258045	6	85	M 6	6,3	4,7	5,3	121	ES	C	+53 €
Q2 1.0TFSI (116ch) manuelle 6 jantes 19"	M10AUDVP025A047	6	85	M 6	6,3	4,8	5,4	122	ES	C	+60 €
Q2 1.0TFSI (116ch) S Tronic 7 jantes 16" et 17"	M10AUDVP0256043	6	85	A 7	5,9	4,7	5,1	117	ES	B	-
Q2 1.0TFSI (116ch) S-Tronic 7 jantes 18"	M10AUDVP0252039	6	85	A 7	6	4,9	5,3	121	ES	C	+53 €
Q2 1.0TFSI (116ch) S-Tronic 7 jantes 19"	M10AUDVP0254041	6	85	A 7	6,1	5	5,4	123	ES	C	+73 €
Q2 1.4TFSI (150ch) manuelle 6 (16" et 17")	M10AUDVP022J544	8	110	M 6	6,7	4,8	5,5	124	ES	C	+90 €
Q2 1.4TFSI (150ch) manuelle 6 jantes 18"	M10AUDVP022F540	8	110	M 6	6,8	5	5,7	128	ES	C	+210 €
Q2 1.4TFSI (150ch) manuelle 6 jantes 19"	M10AUDVP022H542	8	110	M 6	6,8	5,1	5,8	130	ES	C	+300 €
Q2 1.4TFSI (150ch) S-Tronic (16" et 17")	M10AUDVP022D538	8	110	A 7	6,3	4,6	5,2	119	ES	B	-
Q2 1.4TFSI (150ch) S-Tronic jantes 18"	M10AUDVP022B536	8	110	A 7	6,4	4,8	5,4	123	ES	C	+73 €
Q2 1.4TFSI (150ch) S-Tronic jantes 19"	M10AUDVP022C537	8	110	A 7	6,5	4,9	5,5	125	ES	C	+113 €
Q2 2.0TFSI (190ch) quattro S-Tronic 7 jantes 16" et 17"	M10AUDVP028P156	11	140	A 7	7,9	4,6	5,2	139	ES	C	+953 €
Q2 2.0TFSI (190ch) quattro S-Tronic 7 jantes 18" avec pneus U48V62	M10AUDVP028N154	11	140	A 7	8	5,3	6,3	144	ES	D	+1490 €
Q2 2.0TFSI (190ch) quattro S-Tronic 7 jantes 18" et 19"	M10AUDVP028P155	11	140	A 7	8,1	5,5	6,4	146	ES	D	+1740 €
Q3 1.4TFSI (125ch) Manuelle 6 (jantes 16")	M10AUDVP016M323	7	92	M 6	7,1	5	5,8	133	ES	C	+473 €
Q3 1.4TFSI (125ch) Manuelle 6 (jantes 17")	M10AUDVP016P325	7	92	M 6	7,2	5	5,8	134	ES	C	+540 €
Q3 1.4TFSI (125ch) Manuelle 6 (jantes 18")	M10AUDVP027B179 / M10AUDVP016R327	7	92	M 6	7,3	5,1	5,9	136	ES	C	+690 €
Q3 1.4TFSI COD (125ch) Manuelle 6 (jantes 16")	M10AUDVP0279177	7	92	M 6	7,1	5	5,8	133	ES	C	+473 €
Q3 1.4TFSI COD (125ch) Manuelle 6 (jantes 19" / 20")	M10AUDVP027C180	7	92	M 6	7,4	5,3	6,1	141	ES	D	+1153 €
Q3 1.4TFSI COD (150ch) Manuelle 6 (jantes 16")	M10AUDVP0272170	8	110	M 6	7,1	5	5,8	133	ES	C	+473 €
Q3 1.4TFSI COD (150ch) Manuelle 6 (jantes 17")	M10AUDVP0273171	8	110	M 6	7,2	5	5,8	134	ES	C	+540 €
Q3 1.4TFSI COD (150ch) Manuelle 6 (jantes 18")	M10AUDVP0274172	8	110	M 6	7,3	5,1	5,9	136	ES	C	+690 €
Q3 1.4TFSI COD (150ch) Manuelle 6 (jantes 19")	M10AUDVP0275173	8	110	M 6	7,4	5,3	6,1	141	ES	D	+1153 €
Q3 1.4TFSI COD (150ch) Manuelle 6 (jantes 20")	M10AUDVP0276174	8	110	M 6	7,4	5,3	6,1	141	ES	D	+1153 €
Q3 1.4TFSI COD (150ch) manuelle 6 (jantes 18" [C1])	M10AUDVP0272195	8	110	M 6	6,8	5,2	5,8	134	ES	C	+540 €

Marques Modèle,Version	CNIT Code National d'Identification du Type (retrouvez tous les CNIT sur http://carlabelling.ademe.fr)	Puissance		BV	Consommation			CO ₂ g/km	Énergie	Classe CO ₂	Bonus (-) Malus (+) (au 01/01/2018)
		Admin. CV	Max kW		Urb.	Ex-urb.	Mixte Litres aux 100 km				
AUDI - Essence (suite)											
Q3 1.4TFSI COD (150ch) S tronic 6 (jantes 16")	M10AUDVP027G184	8	110	A 6	7,1	5,1	5,8	135	ES		+613 €
Q3 1.4TFSI COD (150ch) S tronic 6 (jantes 18" [C1]) - 19" / 20")	M10AUDVP0166343	8	110	A 6	7,4	5,5	6,2	143	ES		+1373 €
Q3 1.4TFSI COD (150ch) S tronic 6 (jantes 18" [C1])	M10AUDVP027D181	7	92	M 6	7,4	5,3	6,1	141	ES		+1153 €
Q3 1.4TFSI COD (150ch) S tronic 6 (jantes 18")	M10AUDVP027J186	8	110	A 6	7,1	5,3	5,9	138	ES		+860 €
Q3 1.4TFSI COD (150ch) S tronic 6 (jantes 19" / 20")	M10AUDVP027J187	8	110	A 6	7,4	5,5	6,2	143	ES		+1373 €
Q3 2.0TFSI (180ch) quattro S tronic 7 (jantes 16")	M10AUDVP016D253	10	132	A 7	7,8	5,7	6,5	150	ES		+2300 €
Q3 2.0TFSI (180ch) quattro S tronic 7 (jantes 16")	M10AUDVP027P156	13	162	A 7	7,9	5,8	6,6	153	ES		+2773 €
Q3 2.0TFSI (180ch) quattro S tronic 7 (jantes 17")	M10AUDVP016F255	10	132	A 7	8	5,9	6,6	152	ES		+2610 €
Q3 2.0TFSI (180ch) quattro S tronic 7 (jantes 17")	M10AUDVP027P157	13	162	A 7	8,1	5,9	6,7	154	ES		+2940 €
Q3 2.0TFSI (180ch) quattro S tronic 7 (jantes 18" [C1])	M10AUDVP016L261	10	132	A 7	8,4	6,3	7	161	ES		+4253 €
Q3 2.0TFSI (180ch) quattro S tronic 7 (jantes 18" [C1])	M10AUDVP027S160	13	162	A 7	8,6	6,5	7,2	168	ES		+5810 €
Q3 2.0TFSI (180ch) quattro S tronic 7 (jantes 18")	M10AUDVP016H257	10	132	A 7	8	6	6,7	155	ES		+3113 €
Q3 2.0TFSI (180ch) quattro S tronic 7 (jantes 18")	M10AUDVP027R158	13	162	A 7	8,1	6	6,8	158	ES		+3660 €
Q3 2.0TFSI (180ch) quattro S tronic 7 (jantes 19" / 20")	M10AUDVP016J259	10	132	A 7	8,4	6,3	7	161	ES		+4253 €
Q3 2.0TFSI (180ch) quattro S tronic 7 (jantes 19")	M10AUDVP027R159	13	162	A 7	8,6	6,5	7,2	168	ES		+5810 €
Q5 2.0TFSI (252ch) quattro S tronic 7 (jantes 17")	M10AUDVP029K599	15	185	A 7	8,3	5,9	6,8	154	ES		+2940 €
Q5 2.0TFSI (252ch) quattro S tronic 7 (jantes 18")	M10AUDVP029P603	15	185	A 7	8,4	6,1	6,9	157	ES		+3473 €
Q5 2.0TFSI (252ch) quattro S tronic 7 (jantes 19")	M10AUDVP029R605	15	185	A 7	8,4	6,1	7	159	ES		+3853 €
Q5 2.0TFSI (252ch) quattro S tronic 7 (jantes 20")	M10AUDVP029S607	15	185	A 7	8,6	6,3	7,1	162	ES		+4460 €
Q5 2.0TFSI (252ch) quattro S tronic 7 (jantes 21")	M10AUDVP0294619	15	185	A 7	8,6	6,4	7,2	164	ES		+4890 €
R8 Coupé V10 (540ch)	M10AUDVP030G012	45	397	A 7	16,7	8,4	11,4	272	ES		+10500 €
R8 Coupé V10 plus (610ch)	M10AUDVP030F011	54	449	A 7	17,5	9,3	12,3	287	ES		+10500 €
R8 Coupé V10 RWVS (540ch)	M10AUDVP030J015	46	397	A 7	19	8,6	12,4	283	ES		+10500 €
R8 SPYDER V10 (540ch)	M10AUDVP030P020	45	397	A 7	17	8,7	11,7	277	ES		+10500 €
R8 Spyder V10 plus (610ch)	M10AUDVP030N019	54	449	A 7	17,8	9,5	12,5	292	ES		+10500 €
R8 Spyder V10 RWVS (540ch)	M10AUDVP030R023	46	397	A 7	19,2	8,7	12,6	286	ES		+10500 €
RS 3 LIMOUSINE 2.5 TFSI (400ch) quattro S TRONIC 7 (jantes 19" I)	M10AUDVP026J769	29	294	A 7	11,3	6,5	8,3	188	ES		+10500 €

Marques	CNIT	Admin. CV	Max kW	BV	Urb. Litres aux 100 km	Ex-urb. Litres aux 100 km	Mixte Litres aux 100 km	CO ₂ g/km	Énergie	Classe CO ₂	Bonus (-) Malus (+) (au 01/01/2018)
RS 3 LIMOUSINE 2.5 TFSI (400ch) quattro STRONIC 7 (Jantes 19" 2/)	M10AUDVDP026J770	29	294	A 7	11,4	6,6	8,4	191	ES	E	+10500 €
RS 3 SPORTBACK 2.5 TFSI (400ch) quattro STRONIC 7 (Jantes 19" 1/)	M10AUDVDP026M773	29	294	A 7	11,3	6,6	8,3	189	ES	E	+10500 €
RS 3 SPORTBACK 2.5 TFSI (400ch) quattro STRONIC 7 (Jantes 19" 2/)	M10AUDVDP026N774	29	294	A 7	11,4	6,7	8,4	192	ES	E	+10500 €
RS 4 Avant 2.9 TFSI (450ch) quattro tiptronic 8 (Jantes 19")	M10AUDVDP030G242	34	331	A 8	11,5	7,2	8,8	199	ES	E	+10500 €
RS 4 Avant 2.9 TFSI (450ch) quattro tiptronic 8 (Jantes 20")	M10AUDVDP030J244	34	331	A 8	11,6	7,2	8,8	200	ES	E	+10500 €
RS 5 Coupé 2.9 TFSI (450ch) quattro tiptronic 8 (Jantes 19")	M10AUDVDP030K246	34	331	A 8	11,5	7,1	8,7	197	ES	E	+10500 €
RS 5 Coupé 2.9 TFSI (450ch) quattro tiptronic 8 (Jantes 20")	M10AUDVDP030M248	34	331	A 8	11,5	7,1	8,7	197	ES	E	+10500 €
SI 2.0 TFSI (231ch) quattro (17")	M10AUDVDP028C955	14	170	M 6	9,1	5,8	7	162	ES	E	+4460 €
SI 2.0 TFSI (231ch) quattro (18")	M10AUDVDP028E957	14	170	M 6	9,2	5,9	7,1	166	ES	E	+5340 €
SI SPORTBACK 2.0 TFSI (231ch) quattro (17")	M10AUDVDP0293133	14	170	M 6	9,2	5,9	7,1	166	ES	E	+5340 €
SI Sportback 2.0 TFSI (231ch) quattro (18")	M10AUDVDP0295135	14	170	M 6	9,3	6	7,2	168	ES	E	+5810 €
S3 CABRIOLET 2.0 TFSI (310ch) quattro S tronic 7 (Jantes 18")	M10AUDVDP0305037	18	213	A 7	8,4	5,7	6,7	154	ES	D	+2940 €
S3 Cabriolet 2.0 TFSI (310ch) quattro S tronic 7 (Jantes 19")	M10AUDVDP0306038	18	213	A 7	8,5	5,8	6,8	156	ES	D	+3290 €
S3 BERLINE 2.0 TFSI (310ch) quattro S tronic 7 (Jantes 18")	M10AUDVDP030B043	18	213	A 7	8,2	5,4	6,5	149	ES	D	+2153 €
S3 BERLINE 2.0 TFSI (310ch) quattro S tronic 7 (Jantes 19")	M10AUDVDP030C044	18	213	A 7	8,3	5,5	6,5	151	ES	D	+2453 €
S3 SPORTBACK 2.0 TFSI (310ch) quattro S tronic 7 (Jantes 18")	M10AUDVDP030H049	18	213	A 7	8,2	5,5	6,5	150	ES	D	+2300 €
S3 SPORTBACK 2.0 TFSI (310ch) quattro S tronic 7 (Jantes 19")	M10AUDVDP030J050	18	213	A 7	8,3	5,6	6,6	152	ES	D	+2610 €
S4 AVANT V6 3.0 TFSI (354ch) quattro tiptronic 8 (19")	M10AUDVDP029Z650	24	260	A 8	10,3	6,5	7,9	179	ES	E	+8753 €
S4 Berline V6 3.0 TFSI (354ch) quattro tiptronic 8 (19")	M10AUDVDP0296682	24	260	A 8	10,2	6,3	7,7	174	ES	E	+7340 €
S5 CABRIOLET V6 3.0 TFSI (354ch) quattro tiptronic 8 (19")	M10AUDVDP029L672	24	260	A 8	10,5	6,5	8	181	ES	E	+9353 €
S5 COUPE V6 3.0 TFSI (354ch) quattro tiptronic 8 (19")	M10AUDVDP0297658	24	260	A 8	10,2	6,2	7,7	174	ES	E	+7340 €
S5 SPORTBACK V6 3.0 TFSI (354ch) quattro tiptronic 8 (19")	M10AUDVDP029J694	24	260	A 8	10,2	6,2	7,7	174	ES	E	+7340 €
S6 AVANT V8 4.0 TFSI (450ch) CoD quattro S tronic 7 (Jantes 19")	M10AUDVDP027H282	34	331	A 7	13,4	7,1	9,4	219	ES	F	+10500 €
S6 AVANT V8 4.0 TFSI (450ch) CoD quattro S tronic 7 (Jantes 20" / 21")	M10AUDVDP027J283	34	331	A 7	13,5	7,3	9,6	224	ES	F	+10500 €
S6 V8 4.0 TFSI (450ch) CoD quattro S tronic 7 (Jantes 19")	M10AUDVDP027H379	34	331	A 7	13,1	6,9	9,2	214	ES	F	+10500 €
S6 V8 4.0 TFSI (450ch) CoD quattro S tronic 7 (Jantes 20" / 21")	M10AUDVDP027J380	34	331	A 7	13,3	7,1	9,4	218	ES	F	+10500 €
SQ5 V6 3.0 TFSI (354ch) quattro tiptronic 8 (Jantes 20")	M10AUDVDP029C530	24	260	A 8	10,8	6,8	8,3	189	ES	E	+10500 €
SQ5 V6 3.0 TFSI (354ch) quattro tiptronic 8 (Jantes 21")	M10AUDVDP029E532	24	260	A 8	11	7,1	8,5	195	ES	E	+10500 €

Marques Modèle,Version	CNIT Code National d'Identification du Type (retrouvez tous les CNIT sur http://carlabelling.ademe.fr)	Puissance		BV	Consommation			CO ₂ g/km	Énergie	Classe CO ₂	Bonus (-) Malus (+) (au 01/01/2018)
		Admin. CV	Max kW		Urb.	Ex-urb.	Mixte Litres aux 100 km				
AUDI - Essence (suite)											
TT COUPE 1.8TFSI (180ch) manuelle 6 avec jante de 17" et pneu HC4	M10AUDVP026T065	10	132	M 6	7,5	5	5,9	136	ES		+690 €
TT COUPE 1.8TFSI (180ch) manuelle 6 avec jante de 17" et pneu HW6	M10AUDVP026S064	10	132	M 6	7,4	4,9	5,8	134	ES		+540 €
TT COUPE 1.8TFSI (180ch) manuelle 6 avec jantes de 18", 19" et 20"	M10AUDVP026U066	10	132	M 6	7,6	5,1	6	138	ES		+860 €
TT COUPE 1.8TFSI (180ch) Stronic 7 avec jante de 17" et pneu HC4	M10AUDVP026R062	10	132	A 7	7,1	5	5,8	131	ES		+353 €
TT COUPE 1.8TFSI (180ch) Stronic 7 avec jante de 17" et pneu HW6	M10AUDVP026P061	10	132	A 7	7	4,9	5,7	129	ES		+253 €
TT COUPE 1.8TFSI (180ch) Stronic 7 avec jantes de 18", 19" et 20"	M10AUDVP026R063	10	132	A 7	7,2	5,1	5,9	133	ES		+473 €
TT COUPE 2.0TFSI (230ch) manuelle 6 avec de jante 17" et pneu HC4	M10AUDVP026K056	13	169	M 6	7,4	5,1	6	139	ES		+953 €
TT COUPE 2.0TFSI (230ch) manuelle 6 avec de jante 17" et pneu HW6	M10AUDVP026J055	13	169	M 6	7,3	5	5,9	137	ES		+773 €
TT COUPE 2.0TFSI (230ch) manuelle 6 avec jantes de 18", 19" et 20"	M10AUDVP026L057	13	169	M 6	7,5	5,2	6,1	141	ES		+1153 €
TT COUPE 2.0TFSI (230ch) quattro S tronic 6 avec de jante 17" et pneu HC4	M10AUDVP026N059	13	169	A 6	8,4	5,5	6,5	151	ES		+2453 €
TT COUPE 2.0TFSI (230ch) quattro S tronic 6 avec de jante 17" et pneu HW6	M10AUDVP026M058	13	169	A 6	8,3	5,4	6,4	149	ES		+2153 €
TT COUPE 2.0TFSI (230ch) quattro S tronic 6 avec jantes de 18", 19" et 20"	M10AUDVP026P060	13	169	A 6	8,5	5,6	6,6	153	ES		+2773 €
TT COUPE 2.0TFSI (230ch) S tronic 6 avec de jante 17" et pneu HC4	M10AUDVP026H053	13	169	A 6	8,3	5,3	6,4	148	ES		+2010 €
TT COUPE 2.0TFSI (230ch) S tronic 6 avec de jante 17" et pneu HW6	M10AUDVP026G052	13	169	A 6	8,2	5,2	6,3	146	ES		+1740 €
TT COUPE 2.0TFSI (230ch) S tronic 6 avec jantes de 18", 19" et 20"	M10AUDVP026J054	13	169	A 6	8,4	5,4	6,5	150	ES		+2300 €
TT ROADSTER 1.8TFSI (180ch) manuelle 6 avec jante de 17" et pneu HC4	M10AUDVP026K092	10	132	M 6	7,6	5,1	6	140	ES		+1050 €
TT ROADSTER 1.8TFSI (180ch) manuelle 6 avec jante de 17" et pneu HW6	M10AUDVP026J091	10	132	M 6	7,5	5	5,9	138	ES		+860 €
TT ROADSTER 1.8TFSI (180ch) manuelle 6 avec jantes de 18", 19" et 20"	M10AUDVP026L093	10	132	M 6	7,7	5,2	6,1	142	ES		+1260 €
TT ROADSTER 1.8TFSI (180ch) Stronic 7 avec jante de 17" et pneu HC4	M10AUDVP026H089	10	132	A 7	7,2	5,1	5,9	134	ES		+540 €
TT ROADSTER 1.8TFSI (180ch) Stronic 7 avec jante de 17" et pneu HW6	M10AUDVP026G088	10	132	A 7	7,1	5	5,8	132	ES		+410 €
TT ROADSTER 1.8TFSI (180ch) Stronic 7 avec jantes de 18", 19" et 20"	M10AUDVP026J090	10	132	A 7	7,3	5,2	6	136	ES		+690 €
TT ROADSTER 2.0TFSI (230ch) manuelle 6 avec jante de 17" et pneu HC4	M10AUDVP026B083	13	169	M 6	7,6	5,3	6,1	142	ES		+1260 €
TT ROADSTER 2.0TFSI (230ch) manuelle 6 avec jante de 17" et pneu HW6	M10AUDVP026A082	13	169	M 6	7,5	5,2	6	140	ES		+1050 €
TT ROADSTER 2.0TFSI (230ch) manuelle 6 avec jantes de 18", 19" et 20"	M10AUDVP026C084	13	169	M 6	7,7	5,4	6,2	144	ES		+1490 €
TT ROADSTER 2.0TFSI (230ch) quattro S tronic 6 avec jante de 17" et pneu HC4	M10AUDVP026E086	13	169	A 6	8,6	5,7	6,8	156	ES		+3290 €
TT ROADSTER 2.0TFSI (230ch) quattro S tronic 6 avec jante de 17" et pneu HW6	M10AUDVP026D085	13	169	A 6	8,5	5,6	6,7	154	ES		+2940 €
TT ROADSTER 2.0TFSI (230ch) quattro S tronic 6 avec jantes de 18", 19" et 20"	M10AUDVP026F087	14	169	A 6	8,7	5,8	6,9	158	ES		+3660 €

Marques	CNIT	Admin. CV	Max kW	BV	Urb. Litres aux 100 km	Ex-urb. Litres aux 100 km	Mixte Litres aux 100 km	CO ₂ g/km	Énergie	Classe CO ₂	Bonus (-) Malus (+) (au 01/01/2018)
TT ROADSTER 2.0 TFSI (230ch) S tronic 6 avec jante de 17" et pneu HC4	M10AUDVDP0268080	13	169	A 6	8,5	5,5	6,6	153	ES	D	+2773 €
TT ROADSTER 2.0 TFSI (230ch) S tronic 6 avec jante de 17" et pneu HW6	M10AUDVDP0267079	13	169	A 6	8,4	5,4	6,5	151	ES	D	+2453 €
TT ROADSTER 2.0 TFSI (230ch) S tronic 6 avec jantes de 18", 19" et 20"	M10AUDVDP0269081	13	169	A 6	8,6	5,6	6,7	155	ES	D	+3113 €
TT RS COUPE 2.5 TFSI (400ch) quattro S tronic 7 (19"-20")	M10AUDVDP0305364	29	294	A 7	11,4	6,6	8,4	192	ES	E	+10500 €
TT RS COUPE 2.5 TFSI (400ch) quattro S tronic 7 (19")	M10AUDVDP0303362	28	294	A 7	11,3	6,4	8,2	187	ES	E	+10500 €
TT RS ROADSTER 2.5 TFSI (400ch) quattro STRONIC 7 (19"-20")	M10AUDVDP0242561	29	294	A 7	11,4	6,8	8,5	194	ES	E	+10500 €
TT RS ROADSTER 2.5 TFSI (400ch) quattro STRONIC 7 (19")	M10AUDVDP0241560	29	294	A 7	11,3	6,5	8,3	189	ES	E	+10500 €
TTS COUPE 2.0 TFSI (310ch) quattro STRONIC 6 (18")	M10AUDVDP026X069	20	228	A 6	8,2	5,8	6,7	155	ES	D	+3113 €
TTS COUPE 2.0 TFSI (310ch) quattro STRONIC 6 (19"-20")	M10AUDVDP026Y070	20	228	A 6	8,4	6	6,9	159	ES	D	+3853 €
TTS ROADSTER 2.0 TFSI (310ch) quattro STRONIC 6 (18")	M10AUDVDP026P096	20	228	A 6	8,4	6	6,9	159	ES	D	+3853 €
TTS ROADSTER 2.0 TFSI (310ch) quattro STRONIC 6 (19"-20")	M10AUDVDP0260097	20	228	A 6	8,6	6,2	7,1	163	ES	E	+4673 €
AUDI - Diesel											
AI 1.4 TDI (90ch) (15")	M10AUDVDP030L308	4	66	M 5	4,4	3,5	3,8	99	GO	A	-
AI 1.4 TDI (90ch) (16")	M10AUDVDP030N310	4	66	M 5	4,4	3,5	3,8	99	GO	A	-
AI 1.4 TDI (90ch) (17")	M10AUDVDP030P312	4	66	M 5	4,4	3,5	3,8	100	GO	A	-
AI 1.4 TDI (90ch) (18") pneus W	M10AUDVDP030S315	5	66	M 5	4,5	3,7	4	104	GO	B	-
AI 1.4 TDI (90ch) (18") pneus Y	M10AUDVDP030T316	5	66	M 5	4,5	3,7	4	104	GO	B	-
AI 1.4 TDI STRONIC (90ch) (15")	M10AUDVDP030B298	5	66	A 7	4,5	3,7	4	104	GO	B	-
AI 1.4 TDI STRONIC (90ch) (16")	M10AUDVDP030D300	5	66	A 7	4,5	3,7	4	104	GO	B	-
AI 1.4 TDI STRONIC (90ch) (17")	M10AUDVDP030F302	5	66	A 7	4,6	3,7	4	106	GO	B	-
AI 1.4 TDI STRONIC (90ch) (18") pneus W	M10AUDVDP030J305	5	66	A 7	4,6	3,8	4,1	109	GO	B	-
AI 1.4 TDI STRONIC (90ch) (18") pneus Y	M10AUDVDP030J306	5	66	A 7	4,6	3,8	4,1	109	GO	B	-
AI 1.6 TDI (116ch) (15")	M10AUDVDP030P384	6	85	M 5	4,6	3,3	3,8	99	GO	A	-
AI 1.6 TDI (116ch) (16")	M10AUDVDP030R386	6	85	M 5	4,6	3,3	3,8	99	GO	A	-
AI 1.6 TDI (116ch) (17")	M10AUDVDP0304388	6	85	M 5	4,6	3,3	3,8	100	GO	A	-
AI 1.6 TDI (116ch) (18") pneus W	M10AUDVDP0307391	6	85	M 5	4,8	3,5	4	104	GO	B	-
AI 1.6 TDI (116ch) (18") pneus Y	M10AUDVDP0308392	6	85	M 5	4,8	3,5	4	104	GO	B	-
AI 1.6 TDI STRONIC (116ch) (15")	M10AUDVDP030F374	6	85	A 7	4,6	3,6	4	105	GO	B	-

Marques Modèle,Version	CNIT Code National d'Identification du Type (retrouvez tous les CNIT sur http://carlabelling.ademe.fr)	Puissance		BV	Consommation			CO ₂ g/km	Énergie	Classe CO ₂	Bonus (-) Malus (+) (au 01/01/2018)
		Admin. CV	Max kW		Urb.	Ex-urb.	Mixte Litres aux 100 km				
AUDI - Diesel (suite)											
AI 1.6 TDI STRONIC (116ch) (16")	M10AUDVP030H376	6	85	A 7	4,6	3,6	4	105	GO		-
AI 1.6 TDI STRONIC (116ch) (17")	M10AUDVP030J378	6	85	A 7	4,7	3,7	4,1	107	GO		-
AI 1.6 TDI STRONIC (116ch) (18") pneus W	M10AUDVP030M381	6	85	A 7	4,9	3,9	4,3	112	GO		-
AI 1.6 TDI STRONIC (116ch) (18") pneus Y	M10AUDVP030N382	6	85	A 7	4,9	3,9	4,3	112	GO		-
AI SPORTBACK 1.4 TDI (90ch) (15") 4PL	M10AUDVP030G339	4	66	M 5	4,5	3,6	3,9	102	GO		-
AI Sportback 1.4 TDI (90ch) (15") 5PL	M10AUDVP030H340	4	66	M 5	4,5	3,6	3,9	102	GO		-
AI Sportback 1.4 TDI (90ch) (16") 4PL	M10AUDVP030K343	4	66	M 5	4,5	3,6	3,9	102	GO		-
AI Sportback 1.4 TDI (90ch) (16") 5PL	M10AUDVP030L344	4	66	M 5	4,5	3,6	3,9	102	GO		-
AI Sportback 1.4 TDI (90ch) (17") 4PL	M10AUDVP030P347	5	66	M 5	4,5	3,6	3,9	103	GO		-
AI Sportback 1.4 TDI (90ch) (17") 5PL	M10AUDVP030P348	5	66	M 5	4,5	3,6	3,9	103	GO		-
AI Sportback 1.4 TDI (90ch) (18") 4PL pneus W	M10AUDVP030U353	5	66	M 5	4,6	3,8	4,1	107	GO		-
AI Sportback 1.4 TDI (90ch) (18") 4PL pneus Y	M10AUDVP030V355	5	66	M 5	4,6	3,8	4,1	107	GO		-
AI Sportback 1.4 TDI (90ch) (18") 5PL pneus W	M10AUDVP030V354	5	66	M 5	4,6	3,8	4,1	107	GO		-
AI Sportback 1.4 TDI (90ch) (18") 5PL pneus Y	M10AUDVP030X356	5	66	M 5	4,6	3,8	4,1	107	GO		-
AI Sportback 1.4 TDI STRONIC (90ch) (15") 4PL	M10AUDVP030W319	5	66	A 7	4,5	3,7	4	104	GO		-
AI Sportback 1.4 TDI STRONIC (90ch) (15") 5PL	M10AUDVP030X320	5	66	A 7	4,5	3,7	4	104	GO		-
AI Sportback 1.4 TDI STRONIC (90ch) (16") 4PL	M10AUDVP0300323	5	66	A 7	4,5	3,7	4	104	GO		-
AI Sportback 1.4 TDI STRONIC (90ch) (16") 5PL	M10AUDVP030I324	5	66	A 7	4,5	3,7	4	104	GO		-
AI Sportback 1.4 TDI STRONIC (90ch) (17") 4PL	M10AUDVP0304327	5	66	A 7	4,6	3,7	4	106	GO		-
AI Sportback 1.4 TDI STRONIC (90ch) (17") 5PL	M10AUDVP0305328	5	66	A 7	4,6	3,7	4	106	GO		-
AI Sportback 1.4 TDI STRONIC (90ch) (18") 4PL pneus W	M10AUDVP030A333	5	66	A 7	4,6	3,8	4,1	109	GO		-
AI Sportback 1.4 TDI STRONIC (90ch) (18") 4PL pneus Y	M10AUDVP030C335	5	66	A 7	4,6	3,8	4,1	109	GO		-
AI Sportback 1.4 TDI STRONIC (90ch) (18") 5PL pneus W	M10AUDVP030B334	5	66	A 7	4,6	3,8	4,1	109	GO		-
AI Sportback 1.4 TDI STRONIC (90ch) (18") 5PL pneus Y	M10AUDVP030D336	5	66	A 7	4,6	3,8	4,1	109	GO		-
AI Sportback 1.6 TDI (116ch) (15") 4PL	M10AUDVP030V415	6	85	M 5	4,6	3,3	3,8	99	GO		-
AI Sportback 1.6 TDI (116ch) (15") 5PL	M10AUDVP030W416	6	85	M 5	4,6	3,3	3,8	99	GO		-
AI Sportback 1.6 TDI (116ch) (16") 4PL	M10AUDVP030Z419	6	85	M 5	4,6	3,3	3,8	99	GO		-

Marques	CNIT	Admin. CV	Max kW	BV	Urb. Litres aux 100 km	Ex-urb. Litres aux 100 km	Mixte Litres aux 100 km	CO ₂ g/km	Énergie	Classe CO ₂	Bonus (-) Malus (+) (au 01/01/2018)
Al Sportback 1.6 TDI (116ch) (16") 5PL	M10AUDVP0300420	6	85	M 5	4,6	3,3	3,8	99	GO		-
Al Sportback 1.6 TDI (116ch) (17") 4PL	M10AUDVP0303423	6	85	M 5	4,6	3,3	3,8	100	GO		-
Al Sportback 1.6 TDI (116ch) (17") 5PL	M10AUDVP0304424	6	85	M 5	4,6	3,3	3,8	100	GO		-
Al Sportback 1.6 TDI (116ch) (18") 4PL pneus VV	M10AUDVP0309429	6	85	M 5	4,8	3,5	4	104	GO		-
Al Sportback 1.6 TDI (116ch) (18") 4PL pneus Y	M10AUDVP030B431	6	85	M 5	4,8	3,5	4	104	GO		-
Al Sportback 1.6 TDI (116ch) (18") 5PL pneus VV	M10AUDVP030A430	6	85	M 5	4,8	3,5	4	104	GO		-
Al Sportback 1.6 TDI (116ch) (18") 5PL pneus Y	M10AUDVP030C432	6	85	M 5	4,8	3,5	4	104	GO		-
Al Sportback 1.6 TDI S TRONIC (116ch) (15") 4PL	M10AUDVP030B395	6	85	A 7	4,6	3,6	4	105	GO		-
Al Sportback 1.6 TDI S TRONIC (116ch) (15") 5PL	M10AUDVP030C396	6	85	A 7	4,6	3,6	4	105	GO		-
Al Sportback 1.6 TDI S TRONIC (116ch) (16") 4PL	M10AUDVP030F399	6	85	A 7	4,6	3,6	4	105	GO		-
Al Sportback 1.6 TDI S TRONIC (116ch) (16") 5PL	M10AUDVP030G400	6	85	A 7	4,6	3,6	4	105	GO		-
Al Sportback 1.6 TDI S TRONIC (116ch) (17") 4PL	M10AUDVP030J403	6	85	A 7	4,7	3,7	4,1	107	GO		-
Al Sportback 1.6 TDI S TRONIC (116ch) (17") 5PL	M10AUDVP030K404	6	85	A 7	4,7	3,7	4,1	107	GO		-
Al Sportback 1.6 TDI S TRONIC (116ch) (18") 4PL pneus VV	M10AUDVP030P409	6	85	A 7	4,9	3,9	4,3	112	GO		-
Al Sportback 1.6 TDI S TRONIC (116ch) (18") 4PL pneus Y	M10AUDVP030R411	6	85	A 7	4,9	3,9	4,3	112	GO		-
Al Sportback 1.6 TDI S TRONIC (116ch) (18") 5PL pneus VV	M10AUDVP030R410	6	85	A 7	4,9	3,9	4,3	112	GO		-
Al Sportback 1.6 TDI S TRONIC (116ch) (18") 5PL pneus Y	M10AUDVP030S412	6	85	A 7	4,9	3,9	4,3	112	GO		-
A3 CABRIOLET facelift 1.6 TDI (116ch) BVM6 (Jantes 16")	M10AUDVP026P740	6	85	M 6	4,7	3,9	4,2	110	GO		-
A3 Cabriolet facelift 1.6 TDI (116ch) BVM6 (Jantes 17")	M10AUDVP026R742	6	85	M 6	4,8	4	4,3	113	GO		-
A3 Cabriolet facelift 1.6 TDI (116ch) BVM6 (Jantes 18")	M10AUDVP026T744	6	85	M 6	4,9	4,1	4,4	116	GO		-
A3 Cabriolet facelift 2.0 TDI (150ch) BVM6 (Jantes 16")	M10AUDVP028G474	8	110	M 6	5,2	3,8	4,3	113	GO		-
A3 Cabriolet facelift 2.0 TDI (150ch) BVM6 (Jantes 17")	M10AUDVP028J476	8	110	M 6	5,3	3,9	4,4	115	GO		-
A3 Cabriolet facelift 2.0 TDI (150ch) BVM6 (Jantes 18")	M10AUDVP028K477	8	110	M 6	5,3	3,9	4,4	116	GO		-
A3 Cabriolet facelift 2.0 TDI (150ch) BVM6 (Jantes 19")	M10AUDVP028L479	8	110	M 6	5,4	4	4,5	118	GO		-
A3 Cabriolet facelift 2.0 TDI (150ch) BVM6 quattro (Jantes 16")	M10AUDVP028M480	8	110	M 6	5,7	4,3	4,8	127	GO		+173 €
A3 Cabriolet facelift 2.0 TDI (150ch) BVM6 quattro (Jantes 17")	M10AUDVP028P482	8	110	M 6	5,8	4,4	4,9	129	GO		+253 €
A3 Cabriolet facelift 2.0 TDI (150ch) BVM6 quattro (Jantes 18")	M10AUDVP028P483	8	110	M 6	5,8	4,4	4,9	130	GO		+300 €
A3 Cabriolet facelift 2.0 TDI (150ch) BVM6 quattro (Jantes 19")	M10AUDVP0282485	8	110	M 6	5,9	4,5	5	132	GO		+410 €

Marques Modèle,Version	CNIT Code National d'Identification du Type (retrouvez tous les CNIT sur http://carlabelling.ademe.fr)	Puissance		BV	Consommation			CO ₂ g/km	Énergie	Classe CO ₂	Bonus (-) Malus (+) (au 01/01/2018)
		Admin. CV	Max kW		Urb.	Ex-urb.	Mixte Litres aux 100 km				
AUDI - Diesel (suite)											
A3 Cabriolet facelift 2.0TDI (150ch) S tronic 6 (Jantes 16")	M10AUDVP028A468	8	110	A 7	5,2	4	4,4	115	GO		-
A3 Cabriolet facelift 2.0TDI (150ch) S tronic 6 (Jantes 17")	M10AUDVP028C470	8	110	A 7	5,3	4,1	4,5	118	GO		-
A3 Cabriolet facelift 2.0TDI (150ch) S tronic 6 (Jantes 18")	M10AUDVP028D471	8	110	A 7	5,3	4,2	4,6	119	GO		-
A3 Cabriolet facelift 2.0TDI (150ch) S tronic 6 (Jantes 19")	M10AUDVP028F473	8	110	A 7	5,4	4,3	4,7	122	GO		+60 €
A3 Cabriolet facelift 2.0TDI (184ch) S tronic 6 quattro (Jantes 16")	M10AUDVP0289492	10	135	A 7	5,7	4,6	5	130	GO		+300 €
A3 Cabriolet facelift 2.0TDI (184ch) S tronic 6 quattro (Jantes 17")	M10AUDVP028B494	10	135	A 7	5,8	4,7	5,1	134	GO		+540 €
A3 Cabriolet facelift 2.0TDI (184ch) S tronic 6 quattro (Jantes 18")	M10AUDVP028C495	10	135	A 7	5,9	4,8	5,2	135	GO		+613 €
A3 Cabriolet facelift 2.0TDI (184ch) S tronic 6 quattro (Jantes 19")	M10AUDVP028E497	10	135	A 7	6	4,9	5,3	138	GO		+860 €
A3 Berline facelift 1.6 TDI (116ch) BVM 6 (Jantes 16")	M10AUDVP0260751	6	85	M 6	4,5	3,6	4	104	GO		-
A3 Berline facelift 1.6 TDI (116ch) BVM 6 (Jantes 17")	M10AUDVP0262753	6	85	M 6	4,6	3,7	4,1	107	GO		-
A3 Berline facelift 1.6 TDI (116ch) BVM 6 (Jantes 19")	M10AUDVP0263754	6	85	M 6	4,7	3,8	4,1	108	GO		-
A3 Berline facelift 1.6 TDI (116ch) S tronic 7 (Jantes 16")	M10AUDVP026V746	6	85	A 7	4,1	3,7	3,9	102	GO		-
A3 Berline facelift 1.6 TDI (116ch) S tronic 7 (Jantes 17")	M10AUDVP026X748	6	85	A 7	4,2	3,8	4	105	GO		-
A3 Berline facelift 1.6 TDI (116ch) S tronic 7 (Jantes 19")	M10AUDVP026Y749	6	85	A 7	4,3	3,9	4	106	GO		-
A3 Berline facelift 2.0TDI (150ch) BVM 6 (Jantes 16")	M10AUDVP028X516	7	110	M 6	5	3,6	4,1	108	GO		-
A3 Berline facelift 2.0TDI (150ch) BVM 6 (Jantes 17")	M10AUDVP028Z518	7	110	M 6	5,1	3,7	4,2	110	GO		-
A3 Berline facelift 2.0TDI (150ch) BVM 6 (Jantes 18")	M10AUDVP0280519	8	110	M 6	5,1	3,7	4,2	111	GO		-
A3 Berline facelift 2.0TDI (150ch) BVM 6 (Jantes 19")	M10AUDVP0282521	8	110	M 6	5,2	3,8	4,3	113	GO		-
A3 Berline facelift 2.0TDI (150ch) quattro BVM 6 (Jantes 16")	M10AUDVP0283522	8	110	M 6	5,6	4,2	4,7	124	GO		+90 €
A3 Berline facelift 2.0TDI (150ch) quattro BVM 6 (Jantes 17")	M10AUDVP0285524	8	110	M 6	5,7	4,3	4,8	126	GO		+140 €
A3 Berline facelift 2.0TDI (150ch) quattro BVM 6 (Jantes 18")	M10AUDVP0286525	8	110	M 6	5,7	4,3	4,8	127	GO		+173 €
A3 Berline facelift 2.0TDI (150ch) quattro BVM 6 (Jantes 19")	M10AUDVP0288527	8	110	M 6	5,8	4,4	4,9	129	GO		+253 €
A3 Berline facelift 2.0TDI (150ch) S tronic 6 (Jantes 16")	M10AUDVP028R510	8	110	A 7	5,1	3,8	4,3	111	GO		-
A3 Berline facelift 2.0TDI (150ch) S tronic 6 (Jantes 17")	M10AUDVP028T512	8	110	A 7	5,2	4	4,4	114	GO		-
A3 Berline facelift 2.0TDI (150ch) S tronic 6 (Jantes 18")	M10AUDVP028U513	8	110	A 7	5,2	4	4,5	115	GO		-
A3 Berline facelift 2.0TDI (150ch) S tronic 6 (Jantes 19")	M10AUDVP028V515	8	110	A 7	5,3	4,1	4,6	118	GO		-
A3 Berline facelift 2.0TDI (184ch) quattro S tronic 6 (Jantes 16")	M10AUDVP028F534	10	135	A 7	5,5	4,4	4,8	126	GO		+140 €

Marques	CNIT	Admin. CV	Max kW	BV	Urb. Litres aux 100 km	Ex-urb. Litres aux 100 km	Mixte Litres aux 100 km	CO ₂ g/km	Énergie	Classe CO ₂	Bonus (-) Malus (+) (au 01/01/2018)
A3 Berline facelift 2.0 TDI (184ch) quattro S tronic 6 (Jantes 17")	M10AUDVDP028H536	10	135	A 7	5,6	4,5	4,9	129	GO		+253 €
A3 Berline facelift 2.0 TDI (184ch) quattro S tronic 6 (Jantes 18")	M10AUDVDP028J537	10	135	A 7	5,6	4,6	5	130	GO		+300 €
A3 Berline facelift 2.0 TDI (184ch) quattro S tronic 6 (Jantes 19")	M10AUDVDP028K539	10	135	A 7	5,7	4,7	5,1	133	GO		+473 €
A3 SPORTBACK facelift 1.6 TDI (116ch) BVM6 (Jantes 16")	M10AUDVDP026A761	6	85	M 6	4,5	3,7	4	106	GO		-
A3 Sportback facelift 1.6 TDI (116ch) BVM6 (Jantes 17")	M10AUDVDP026C763	6	85	M 6	4,6	3,8	4,1	108	GO		-
A3 Sportback facelift 1.6 TDI (116ch) BVM6 (Jantes 18")	M10AUDVDP026D764	6	85	M 6	4,7	3,9	4,2	109	GO		-
A3 Sportback facelift 1.6 TDI (116ch) S tronic 7 (Jantes 16")	M10AUDVDP026S756	6	85	A 7	4,1	3,7	3,9	103	GO		-
A3 Sportback facelift 1.6 TDI (116ch) S tronic 7 (Jantes 17")	M10AUDVDP0267758	6	85	A 7	4,2	3,9	4	106	GO		-
A3 Sportback facelift 1.6 TDI (116ch) S tronic 7 (Jantes 18")	M10AUDVDP0268759	6	85	A 7	4,3	3,9	4	107	GO		-
A3 Sportback facelift 2.0 TDI (150ch) BVM6 (Jantes 16")	M10AUDVDP0283558	7	110	M 6	5,1	3,7	4,2	109	GO		-
A3 Sportback facelift 2.0 TDI (150ch) BVM6 (Jantes 17")	M10AUDVDP0285560	8	110	M 6	5,2	3,8	4,3	111	GO		-
A3 Sportback facelift 2.0 TDI (150ch) BVM6 (Jantes 18")	M10AUDVDP0286561	8	110	M 6	5,2	3,8	4,3	112	GO		-
A3 Sportback facelift 2.0 TDI (150ch) BVM6 (Jantes 19")	M10AUDVDP0288563	8	110	M 6	5,3	3,9	4,4	114	GO		-
A3 Sportback facelift 2.0 TDI (150ch) quattro BVM6 (Jantes 16")	M10AUDVDP0289564	8	110	M 6	5,6	4,2	4,7	124	GO		+90 €
A3 Sportback facelift 2.0 TDI (150ch) quattro BVM6 (Jantes 17")	M10AUDVDP028B566	8	110	M 6	5,7	4,3	4,8	126	GO		+140 €
A3 Sportback facelift 2.0 TDI (150ch) quattro BVM6 (Jantes 18")	M10AUDVDP028D568	8	110	M 6	5,8	4,4	4,9	129	GO		+253 €
A3 Sportback facelift 2.0 TDI (150ch) quattro BVM6 (Jantes 19")	M10AUDVDP028E569	8	110	M 6	5,8	4,4	4,9	129	GO		+253 €
A3 Sportback facelift 2.0 TDI (150ch) S tronic 6 (Jantes 16")	M10AUDVDP028X552	8	110	A 7	5,1	3,8	4,3	112	GO		-
A3 Sportback facelift 2.0 TDI (150ch) S tronic 6 (Jantes 17")	M10AUDVDP028Z554	8	110	A 7	5,2	4	4,4	115	GO		-
A3 Sportback facelift 2.0 TDI (150ch) S tronic 6 (Jantes 18")	M10AUDVDP028O555	8	110	A 7	5,2	4	4,5	116	GO		-
A3 Sportback facelift 2.0 TDI (150ch) S tronic 6 (Jantes 19")	M10AUDVDP028Z557	8	110	A 7	5,3	4,1	4,6	119	GO		-
A3 Sportback facelift 2.0 TDI (184ch) quattro S tronic 6 (Jantes 16")	M10AUDVDP028L576	10	135	A 7	5,5	4,4	4,8	126	GO		+140 €
A3 Sportback facelift 2.0 TDI (184ch) quattro S tronic 6 (Jantes 17")	M10AUDVDP028N578	10	135	A 7	5,6	4,6	4,9	129	GO		+253 €
A3 Sportback facelift 2.0 TDI (184ch) quattro S tronic 6 (Jantes 18")	M10AUDVDP028P579	10	135	A 7	5,6	4,6	5	130	GO		+300 €
A3 Sportback facelift 2.0 TDI (184ch) quattro S tronic 6 (Jantes 19")	M10AUDVDP028R581	10	135	A 7	5,7	4,7	5,1	133	GO		+473 €
A4 ALLROAD QUATTRO 2.0 TDI (163ch) S tronic 7 (Jantes 17")	M10AUDVDP025I487	9	120	A 7	5,5	4,6	4,9	128	GO		+210 €
A4 allroad quattro 2.0 TDI (163ch) S tronic 7 (Jantes 18")	M10AUDVDP025J488	9	120	A 7	5,6	4,7	5	132	GO		+410 €
A4 allroad quattro 2.0 TDI (163ch) S tronic 7 (Jantes 19")	M10AUDVDP025K489	9	120	A 7	5,7	4,8	5,1	134	GO		+540 €

Marques Modèle,Version	CNIT Code National d'Identification du Type (retrouvez tous les CNIT sur http://carlabelling.ademe.fr)	Puissance		BV	Consommation			CO ₂ g/km	Énergie	Classe CO ₂	Bonus (-) Malus (+) (au 01/01/2018)
		Admin. CV	Max kW		Urb.	Ex-urb.	Mixte Litres aux 100 km				
AUDI - Diesel (suite)											
A4 allroad quattro 2.0 TDI (190ch) S tronic 7 (Jantes 17")	M10AUDVP025K481	10	140	A 7	5,5	4,6	4,9	128	GO		+210 €
A4 allroad quattro 2.0 TDI (190ch) S tronic 7 (Jantes 18")	M10AUDVP025L482	10	140	A 7	5,6	4,7	5	132	GO		+410 €
A4 allroad quattro 2.0 TDI (190ch) S tronic 7 (Jantes 19")	M10AUDVP025M483	10	140	A 7	5,7	4,8	5,1	134	GO		+540 €
A4 allroad quattro V6 3.0 TDI (218ch) S tronic 7 (Jantes 17")	M10AUDVP029N796	12	160	A 7	5,4	5	5,1	137	GO		+773 €
A4 allroad quattro V6 3.0 TDI (218ch) S tronic 7 (Jantes 18")	M10AUDVP029P797	12	160	A 7	5,5	5,1	5,2	141	GO		+1153 €
A4 allroad quattro V6 3.0 TDI (218ch) S tronic 7 (Jantes 19")	M10AUDVP029P798	12	160	A 7	5,6	5,2	5,3	143	GO		+1373 €
A4 allroad quattro V6 3.0 TDI (272ch) tiptronic 8 (Jantes 17")	M10AUDVP029K793	16	200	A 8	5,9	5,2	5,5	143	GO		+1373 €
A4 allroad quattro V6 3.0 TDI (272ch) tiptronic 8 (Jantes 18")	M10AUDVP029L794	16	200	A 8	6	5,4	5,6	147	GO		+1873 €
A4 allroad quattro V6 3.0 TDI (272ch) tiptronic 8 (Jantes 19")	M10AUDVP029M795	16	200	A 8	6,1	5,5	5,7	150	GO		+2300 €
A4 AVANT 2.0 TDI (150ch) (Jantes 16")	M10AUDVP025F282	7	110	M 6	4,8	3,6	4	104	GO		-
A4 Avant 2.0 TDI (150ch) (Jantes 17")	M10AUDVP025J285	7	110	M 6	4,9	3,8	4,1	109	GO		-
A4 Avant 2.0 TDI (150ch) (Jantes 18")	M10AUDVP025J286	8	110	M 6	5	3,8	4,2	111	GO		-
A4 Avant 2.0 TDI (150ch) (Jantes 19")	M10AUDVP025K287	8	110	M 6	5,1	4	4,3	116	GO		-
A4 Avant 2.0 TDI (150ch) S tronic 7 (Jantes 16")	M10AUDVP0253270	7	110	A 7	4,9	3,7	4,1	106	GO		-
A4 Avant 2.0 TDI (150ch) S tronic 7 (Jantes 17")	M10AUDVP0257274	7	110	A 7	5	3,8	4,2	109	GO		-
A4 Avant 2.0 TDI (150ch) S tronic 7 (Jantes 18")	M10AUDVP0258275	8	110	A 7	5,1	3,9	4,3	112	GO		-
A4 Avant 2.0 TDI (150ch) S tronic 7 (Jantes 19")	M10AUDVP0259276	8	110	A 7	5,2	4	4,4	115	GO		-
A4 Avant 2.0 TDI (190ch) S tronic 7 (Jantes 17")	M10AUDVP0255236	10	140	A 7	4,9	3,8	4,2	109	GO		-
A4 Avant 2.0 TDI (190ch) S tronic 7 (Jantes 18")	M10AUDVP0256237	10	140	A 7	4,9	4	4,3	113	GO		-
A4 Avant 2.0 TDI (190ch) S tronic 7 (Jantes 19")	M10AUDVP0257238	10	140	A 7	5	4,1	4,4	116	GO		-
A4 Avant 2.0 TDI quattro (190ch) S tronic 7 (Jantes 17")	M10AUDVP025P256	10	140	A 7	5,2	4,1	4,5	116	GO		-
A4 Avant 2.0 TDI quattro (190ch) S tronic 7 (Jantes 18")	M10AUDVP025R257	10	140	A 7	5,3	4,2	4,6	120	GO		+50 €
A4 Avant 2.0 TDI quattro (190ch) S tronic 7 (Jantes 19")	M10AUDVP025R258	10	140	A 7	5,4	4,4	4,7	123	GO		+73 €
A4 Avant 2.0 TDI ultra (150ch) (Jantes 17")	M10AUDVP025N290	7	110	M 6	4,5	3,4	3,8	99	GO		-
A4 Avant 2.0 TDI ultra (150ch) (Jantes 18")	M10AUDVP025Z291	7	110	M 6	4,8	3,7	4,1	108	GO		-
A4 Avant 2.0 TDI ultra (150ch) S tronic 7 (Jantes 16")	M10AUDVP0252269	7	110	A 7	4,7	3,5	3,9	102	GO		-
A4 Avant 2.0 TDI ultra (150ch) S tronic 7 (Jantes 17")	M10AUDVP0255272	7	110	A 7	4,8	3,6	4	104	GO		-

Marques	CNIT	Admin. CV	Max kW	BV	Urb. Litres	Ex-urb. aux	Mixte 100 km	CO ₂ g/km	Énergie	Classe CO ₂	Bonus (-) Malus (+) (au 01/01/2018)
A4 Avant 2.0TDI ultra (150ch) S tronic 7 (Jantes 18")	M10AUDVP025A277	7	110	A 7	5	3,8	4,2	110	GO		-
A4 Avant 2.0TDI ultra (190ch) S tronic 7 (Jantes 17")	M10AUDVP0253234	10	140	A 7	4,8	3,6	4,1	106	GO		-
A4 Avant 2.0TDI ultra (190ch) S tronic 7 (Jantes 18")	M10AUDVP0258239	10	140	A 7	5	3,9	4,3	112	GO		-
A4 Avant V6 3.0 TDI (218ch) quattro S tronic 7 (Jantes 17")	M10AUDVP029D725	12	160	A 7	5	4,4	4,7	123	GO		+73 €
A4 Avant V6 3.0 TDI (218ch) quattro S tronic 7 (Jantes 18")	M10AUDVP029E726	12	160	A 7	5,1	4,6	4,8	126	GO		+140 €
A4 Avant V6 3.0 TDI (218ch) quattro S tronic 7 (Jantes 19")	M10AUDVP029F727	12	160	A 7	5,2	4,8	4,9	129	GO		+253 €
A4 Avant V6 3.0 TDI (272ch) quattro tiptronic 8 (Jantes 17")	M10AUDVP0295717	16	200	A 8	5,8	5	5,3	138	GO		+860 €
A4 Avant V6 3.0 TDI (272ch) quattro tiptronic 8 (Jantes 18")	M10AUDVP0296718	16	200	A 8	5,9	5,2	5,5	143	GO		+1373 €
A4 Avant V6 3.0 TDI (272ch) quattro tiptronic 8 (Jantes 19")	M10AUDVP0297719	16	200	A 8	6	5,4	5,6	146	GO		+1740 €
A4 2.0TDI (122ch) (Jantes 16")	M10AUDVP0251753	6	90	M 6	4,5	3,4	3,8	98	GO		-
A4 2.0TDI (122ch) (Jantes 17")	M10AUDVP0255757	6	90	M 6	4,7	3,6	4	103	GO		-
A4 2.0TDI (122ch) (Jantes 18")	M10AUDVP0256758	6	90	M 6	4,7	3,6	4	105	GO		-
A4 2.0TDI (122ch) (Jantes 19")	M10AUDVP0257759	6	90	M 6	4,9	3,8	4,2	110	GO		-
A4 2.0TDI (122ch) S tronic 7 (Jantes 16")	M10AUDVP025T745	6	90	A 7	4,8	3,6	4	104	GO		-
A4 2.0TDI (122ch) S tronic 7 (Jantes 17")	M10AUDVP025X749	6	90	A 7	4,9	3,7	4,1	106	GO		-
A4 2.0TDI (122ch) S tronic 7 (Jantes 18")	M10AUDVP025Y750	6	90	A 7	5	3,8	4,2	109	GO		-
A4 2.0TDI (122ch) S tronic 7 (Jantes 19")	M10AUDVP025Z751	6	90	A 7	5,1	3,9	4,3	112	GO		-
A4 2.0TDI (150ch) (Jantes 16")	M10AUDVP025S708	7	110	M 6	4,6	3,4	3,8	99	GO		-
A4 2.0TDI (150ch) (Jantes 17")	M10AUDVP025V711	7	110	M 6	4,8	3,6	4	104	GO		-
A4 2.0TDI (150ch) (Jantes 18")	M10AUDVP025W712	7	110	M 6	4,8	3,7	4	106	GO		-
A4 2.0TDI (150ch) (Jantes 19")	M10AUDVP025X713	8	110	M 6	5	3,9	4,2	111	GO		-
A4 2.0TDI (150ch) S tronic 7 (Jantes 16")	M10AUDVP025G696	7	110	A 7	4,8	3,6	4	104	GO		-
A4 2.0TDI (150ch) S tronic 7 (Jantes 17")	M10AUDVP025K700	7	110	A 7	4,9	3,7	4,1	106	GO		-
A4 2.0TDI (150ch) S tronic 7 (Jantes 18")	M10AUDVP025L701	7	110	A 7	5	3,8	4,2	109	GO		-
A4 2.0TDI (150ch) S tronic 7 (Jantes 19")	M10AUDVP025M702	8	110	A 7	5,1	3,9	4,3	112	GO		-
A4 2.0TDI (190ch) quattro S tronic 7 (Jantes 17")	M10AUDVP0252682	10	140	A 7	5,1	4	4,4	114	GO		-
A4 2.0TDI (190ch) quattro S tronic 7 (Jantes 18")	M10AUDVP0253683	10	140	A 7	5,2	4,1	4,5	118	GO		-
A4 2.0TDI (190ch) quattro S tronic 7 (Jantes 19")	M10AUDVP0254684	10	140	A 7	5,3	4,3	4,6	121	GO		+53 €

Marques Modèle,Version	CNIT Code National d'Identification du Type (retrouvez tous les CNIT sur http://carlabelling.ademe.fr)	Puissance		BV	Consommation			CO ₂ g/km	Énergie	Classe CO ₂	Bonus (-) Malus (+) (au 01/01/2018)
		Admin. CV	Max kW		Urb.	Ex-urb.	Mixte Litres aux 100 km				
AUDI - Diesel (suite)											
A4 2.0TDI (190ch) S tronic (Jantes 17")	M10AUDVP0257662	10	140	A 7	4,8	3,7	4,1	107	GO		-
A4 2.0TDI (190ch) S tronic (Jantes 18")	M10AUDVP0258663	10	140	A 7	4,9	3,8	4,2	111	GO		-
A4 2.0TDI (190ch) S tronic (Jantes 19")	M10AUDVP0259664	10	140	A 7	5	3,9	4,3	113	GO		-
A4 2.0TDI ultra (150ch) (Jantes 16")	M10AUDVP0250716	7	110	M 6	4,4	3,3	3,7	95	GO		-
A4 2.0TDI ultra (150ch) (Jantes 17")	M10AUDVP025Z715	7	110	M 6	4,5	3,4	3,8	99	GO		-
A4 2.0TDI ultra (150ch) (Jantes 18")	M10AUDVP0251717	7	110	M 6	4,7	3,6	4	103	GO		-
A4 2.0TDI ultra (150ch) S tronic 7 (Jantes 16")	M10AUDVP025F695	7	110	A 7	4,6	3,4	3,8	99	GO		-
A4 2.0TDI ultra (150ch) S tronic 7 (Jantes 17")	M10AUDVP025J698	7	110	A 7	4,7	3,5	3,9	101	GO		-
A4 2.0TDI ultra (150ch) S tronic 7 (Jantes 18")	M10AUDVP025N703	7	110	A 7	4,9	3,7	4,1	107	GO		-
A4 2.0TDI ultra (190ch) (Jantes 17")	M10AUDVP0255660	10	140	A 7	4,7	3,5	4	103	GO		-
A4 2.0TDI ultra (190ch) (Jantes 18")	M10AUDVP025A665	10	140	A 7	4,9	3,8	4,2	109	GO		-
A4V6 3.0TDI (218ch) quattro S tronic 7 (Jantes 17")	M10AUDVP029R835	12	160	A 7	4,9	4,4	4,6	119	GO		-
A4V6 3.0TDI (218ch) quattro S tronic 7 (Jantes 18")	M10AUDVP029R836	12	160	A 7	5	4,6	4,7	123	GO		+73 €
A4V6 3.0TDI (218ch) quattro S tronic 7 (Jantes 19")	M10AUDVP029S837	12	160	A 7	5,1	4,7	4,8	127	GO		+173 €
A4V6 3.0TDI (272ch) quattro tiptronic 8 (Jantes 17")	M10AUDVP029J827	16	200	A 8	5,6	4,8	5,1	133	GO		+473 €
A4V6 3.0TDI (272ch) quattro tiptronic 8 (Jantes 18")	M10AUDVP029J828	16	200	A 8	5,8	5	5,3	138	GO		+860 €
A4V6 3.0TDI (272ch) quattro tiptronic 8 (Jantes 19")	M10AUDVP029K829	16	200	A 8	5,8	5,1	5,4	141	GO		+1153 €
A5 CABRIOLET 2.0TDI (190ch) S tronic 7 (17")	M10AUDVP025J504	10	140	A 7	5,2	4,1	4,5	118	GO		-
A5 Cabriolet 2.0TDI (190ch) S tronic 7 (18")	M10AUDVP025J505	10	140	A 7	5,3	4,3	4,6	122	GO		+60 €
A5 Cabriolet 2.0TDI (190ch) S tronic 7 (19")	M10AUDVP025K506	10	140	A 7	5,3	4,4	4,7	124	GO		+90 €
A5 Cabriolet 3.0TDI (218ch) S tronic 7 (17")	M10AUDVP029W805	12	160	A 7	5,1	4,3	4,6	120	GO		+50 €
A5 Cabriolet 3.0TDI (218ch) S tronic 7 (18")	M10AUDVP029T802	12	160	A 7	5,2	4,5	4,8	124	GO		+90 €
A5 Cabriolet 3.0TDI (218ch) S tronic 7 (19")	M10AUDVP029U803	12	160	A 7	5,2	4,5	4,8	124	GO		+90 €
A5 Cabriolet quattro 2.0TDI (190ch) S tronic 7 (17")	M10AUDVP026E693	10	140	A 7	5,4	4,3	4,7	122	GO		+60 €
A5 Cabriolet quattro 2.0TDI (190ch) S tronic 7 (18")	M10AUDVP026F694	10	140	A 7	5,5	4,5	4,9	127	GO		+173 €
A5 Cabriolet quattro 2.0TDI (190ch) S tronic 7 (19")	M10AUDVP026G695	10	140	A 7	5,5	4,6	4,9	128	GO		+210 €
A5 Cabriolet quattro 3.0TDI (218ch) S tronic 7 (17")	M10AUDVP0290809	12	160	A 7	5,3	4,7	4,9	128	GO		+210 €

Marques	CNIT	Admin. CV	Max kW	BV	Urb. Litres aux 100 km	Ex-urb. Litres aux 100 km	Mixte Litres aux 100 km	CO ₂ g/km	Énergie	Classe CO ₂	Bonus (-) Malus (+) (au 01/01/2018)
A5 Cabriolet quattro 3.0TDI (218ch) S tronic 7 (18")	M10AUDVDP029X806	12	160	A 7	5,5	4,8	5,1	134	GO		+540 €
A5 Cabriolet quattro 3.0TDI (218ch) S tronic 7 (19")	M10AUDVDP029Y807	12	160	A 7	5,6	5	5,2	137	GO		+773 €
A5 Cabriolet quattro 3.0TDI (252ch) tiptronic 8 (17")	M10AUDVDP029E338	17	210	A 8	6,6	5,1	5,7	148	GO		+2010 €
A5 Cabriolet quattro 3.0TDI (252ch) tiptronic 8 (18")	M10AUDVDP029F339	18	210	A 8	6,8	5,4	5,9	153	GO		+2773 €
A5 Cabriolet quattro 3.0TDI (252ch) tiptronic 8 (19")	M10AUDVDP029G340	18	210	A 8	6,8	5,4	5,9	154	GO		+2940 €
A5 COUPE 2.0TDI (150ch) BVM6 (Jantes 17")	M10AUDVDP0288200	7	110	M 6	4,8	3,7	4,1	106	GO		-
A5 COUPE 2.0TDI (150ch) BVM6 (Jantes 18")	M10AUDVDP0289201	7	110	M 6	4,9	3,8	4,2	108	GO		-
A5 COUPE 2.0TDI (150ch) BVM6 (Jantes 19")	M10AUDVDP028A202	7	110	M 6	4,8	3,8	4,2	108	GO		-
A5 COUPE 2.0TDI (150ch) S tronic 7 (Jantes 17")	M10AUDVDP0284196	7	110	A 7	4,9	3,8	4,2	109	GO		-
A5 COUPE 2.0TDI (150ch) S tronic 7 (Jantes 18")	M10AUDVDP0285197	8	110	A 7	5	3,9	4,3	112	GO		-
A5 COUPE 2.0TDI (150ch) S tronic 7 (Jantes 19")	M10AUDVDP0286198	8	110	A 7	5	3,9	4,3	113	GO		-
A5 COUPE 2.0TDI (190ch) BVM6 (Jantes 17")	M10AUDVDP025B375	10	140	M 6	5,1	3,8	4,3	111	GO		-
A5 COUPE 2.0TDI (190ch) BVM6 (Jantes 18")	M10AUDVDP025C376	10	140	M 6	5,2	3,9	4,4	113	GO		-
A5 COUPE 2.0TDI (190ch) BVM6 (Jantes 19")	M10AUDVDP025D377	10	140	M 6	5,4	4,1	4,5	118	GO		-
A5 COUPE 2.0TDI (190ch) quattro BVM6 (Jantes 17")	M10AUDVDP025H381	10	140	M 6	5,3	4	4,4	116	GO		-
A5 COUPE 2.0TDI (190ch) quattro BVM6 (Jantes 18")	M10AUDVDP025J382	10	140	M 6	5,4	4,1	4,6	120	GO		+50 €
A5 COUPE 2.0TDI (190ch) quattro BVM6 (Jantes 19")	M10AUDVDP025J383	10	140	M 6	5,4	4,2	4,7	121	GO		+53 €
A5 COUPE 2.0TDI (190ch) S tronic 7 (Jantes 17")	M10AUDVDP0253367	10	140	A 7	4,8	3,7	4,1	107	GO		-
A5 COUPE 2.0TDI (190ch) S tronic 7 (Jantes 18")	M10AUDVDP0254368	10	140	A 7	4,9	3,8	4,2	111	GO		-
A5 COUPE 2.0TDI (190ch) S tronic 7 (Jantes 19")	M10AUDVDP0255369	10	140	A 7	5	4	4,3	113	GO		-
A5 COUPE 2.0TDI (218ch) quattro S tronic 7 (Jantes 17")	M10AUDVDP029J767	12	160	A 7	5	4,3	4,6	119	GO		-
A5 COUPE 2.0TDI (218ch) quattro S tronic 7 (Jantes 18")	M10AUDVDP029K768	12	160	A 7	5	4,5	4,7	123	GO		+73 €
A5 COUPE 2.0TDI (218ch) quattro S tronic 7 (Jantes 19")	M10AUDVDP029H765	12	160	A 7	5,2	4,7	4,8	127	GO		+173 €
A5 COUPE 2.0TDI (218ch) S tronic 7 (Jantes 17")	M10AUDVDP029F763	12	160	A 7	4,8	3,9	4,3	111	GO		-
A5 COUPE 2.0TDI (218ch) S tronic 7 (Jantes 18")	M10AUDVDP029G764	12	160	A 7	4,9	4,1	4,4	114	GO		-
A5 COUPE 2.0TDI (218ch) S tronic 7 (Jantes 19")	M10AUDVDP029D761	12	160	A 7	4,9	4,2	4,5	115	GO		-
A5 COUPE 2.0TDI ultra (190ch) BVM6 (Jantes 17")	M10AUDVDP0258372	10	140	M 6	5	3,7	4,1	106	GO		-
A5 COUPE 2.0TDI ultra (190ch) BVM6 (Jantes 18")	M10AUDVDP0259373	10	140	M 6	5,1	3,8	4,2	111	GO		-

Marques Modèle,Version	CNIT Code National d'Identification du Type (retrouvez tous les CNIT sur http://carlabelling.ademe.fr)	Puissance		BV	Consommation			CO ₂ g/km	Énergie	Classe CO ₂	Bonus (-) Malus (+) (au 01/01/2018)
		Admin. CV	Max kW		Urb.	Ex-urb.	Mixte Litres aux 100 km				
AUDI - Diesel (suite)											
A5 COUPE 2.0TDI ultra (190ch) S tronic 7 (Jantes 17")	M10AUDVP0252366	10	140	A 7	4,7	3,6	4	105	GO		-
A5 COUPE 2.0TDI ultra (190ch) S tronic 7 (Jantes 18")	M10AUDVP0256370	10	140	A 7	4,9	3,8	4,2	111	GO		-
A5 SPORTBACK 2.0TDI (150ch) BVM6 (Jantes 17")	M10AUDVP028M311	7	110	M 6	5	3,8	4,2	109	GO		-
A5 SPORTBACK 2.0TDI (150ch) BVM6 (Jantes 18")	M10AUDVP028P313	8	110	M 6	5	3,9	4,3	111	GO		-
A5 SPORTBACK 2.0TDI (150ch) BVM6 (Jantes 19")	M10AUDVP028R315	8	110	M 6	5	3,9	4,3	111	GO		-
A5 SPORTBACK 2.0TDI (150ch) quattro BVM6 (Jantes 17")	M10AUDVP028U319	8	110	M 6	5,2	3,9	4,4	114	GO		-
A5 SPORTBACK 2.0TDI (150ch) quattro BVM6 (Jantes 18")	M10AUDVP028W321	8	110	M 6	5,3	4,2	4,6	119	GO		-
A5 SPORTBACK 2.0TDI (150ch) quattro BVM6 (Jantes 19")	M10AUDVP028Y323	8	110	M 6	5,3	4,2	4,6	120	GO		+50 €
A5 SPORTBACK 2.0TDI (150ch) S tronic 7 (Jantes 17")	M10AUDVP028E303	7	110	A 7	4,9	3,8	4,2	110	GO		-
A5 SPORTBACK 2.0TDI (150ch) S tronic 7 (Jantes 18")	M10AUDVP028G305	8	110	A 7	4,9	3,9	4,3	113	GO		-
A5 SPORTBACK 2.0TDI (150ch) S tronic 7 (Jantes 19")	M10AUDVP028J307	8	110	A 7	4,9	3,9	4,3	114	GO		-
A5 SPORTBACK 2.0TDI (190ch) BVM6 (Jantes 17")	M10AUDVP0256819	10	140	M 6	5,2	3,8	4,4	114	GO		-
A5 SPORTBACK 2.0TDI (190ch) BVM6 (Jantes 18")	M10AUDVP0258821	10	140	M 6	5,2	3,9	4,4	115	GO		-
A5 SPORTBACK 2.0TDI (190ch) BVM6 (Jantes 19")	M10AUDVP025A823	10	140	M 6	5,4	4,1	4,6	119	GO		-
A5 SPORTBACK 2.0TDI (190ch) quattro S tronic 7 (Jantes 17")	M10AUDVP025C825	10	140	A 7	5,2	4,1	4,5	117	GO		-
A5 SPORTBACK 2.0TDI (190ch) quattro S tronic 7 (Jantes 18")	M10AUDVP025E827	10	140	A 7	5,3	4,3	4,6	121	GO		+53 €
A5 SPORTBACK 2.0TDI (190ch) quattro S tronic 7 (Jantes 19")	M10AUDVP025G829	10	140	A 7	5,3	4,4	4,7	124	GO		+90 €
A5 SPORTBACK 2.0TDI (190ch) S tronic 7 (Jantes 18")	M10AUDVP025W809	10	140	A 7	4,9	4	4,3	112	GO		-
A5 SPORTBACK 2.0TDI (190ch) S tronic 7 (Jantes 19")	M10AUDVP025U807	10	140	A 7	4,9	4,1	4,4	114	GO		-
A5 SPORTBACK 2.0TDI (218ch) quattro S tronic 7 (Jantes 17")	M10AUDVP029J888	12	160	A 7	5	4,3	4,6	119	GO		-
A5 SPORTBACK 2.0TDI (218ch) quattro S tronic 7 (Jantes 18")	M10AUDVP029K890	12	160	A 7	5,1	4,6	4,8	124	GO		+90 €
A5 SPORTBACK 2.0TDI (218ch) quattro S tronic 7 (Jantes 19")	M10AUDVP029E884	12	160	A 7	5,1	4,7	4,8	125	GO		+113 €
A5 SPORTBACK 2.0TDI (218ch) S tronic 7 (Jantes 17")	M10AUDVP029A880	12	160	A 7	4,9	4,1	4,4	115	GO		-
A5 SPORTBACK 2.0TDI (218ch) S tronic 7 (Jantes 18")	M10AUDVP029C882	12	160	A 7	5	4,2	4,5	118	GO		-
A5 SPORTBACK 2.0TDI (218ch) S tronic 7 (Jantes 19")	M10AUDVP0296876	12	160	A 7	5	4,3	4,5	118	GO		-
A5 SPORTBACK 2.0TDI ultra (190ch) BVM6 (Jantes 17")	M10AUDVP0250813	10	140	M 6	5	3,7	4,1	108	GO		-
A5 SPORTBACK 2.0TDI ultra (190ch) BVM6 (Jantes 18")	M10AUDVP0252815	10	140	M 6	5,1	3,9	4,3	113	GO		-

Marques	CNIT	Admin. CV	Max kW	BV	Urb. Litres aux 100 km	Ex-urb. Litres aux 100 km	Mixte Litres aux 100 km	CO ₂ g/km	Énergie	Classe CO ₂	Bonus (-) Malus (+) (au 01/01/2018)
A5 SPORTBACK 2.0TDI ultra (190ch) S tronic 7 (Jantes 17")	M10AUDVDP025P801	10	140	A 7	4,8	3,7	4,1	106	GO		-
A5 SPORTBACK 2.0TDI ultra (190ch) S tronic 7 (Jantes 18")	M10AUDVDP025S805	10	140	A 7	4,9	4	4,3	112	GO		-
A6 allroadV6 3.0 BiTDI (320ch) quattro tiptronic 8	M10AUDVDP0275367	21	235	A 8	7,7	5,8	6,5	172	GO		+5810 €
A6 allroadV6 3.0TDI (190ch) quattro S tronic 7	M10AUDVDP029B565	11	140	A 7	6,5	5,6	6	155	GO		+3113 €
A6 allroadV6 3.0TDI (218ch) quattro S tronic 7	M10AUDVDP0299563	13	160	A 7	6,5	5,6	6	155	GO		+3113 €
A6 AVANT 2.0TDI ultra (150ch) manuelle 6 (Jantes 16"/18")	M10AUDVDP027L347	8	110	M 6	5,3	4	4,5	118	GO		-
A6 Avant 2.0TDI ultra (150ch) manuelle 6 (Jantes 17")	M10AUDVDP027K346	8	110	M 6	5,3	4	4,5	117	GO		-
A6 Avant 2.0TDI ultra (150ch) manuelle 6 (Jantes 19")	M10AUDVDP027M348	8	110	M 6	5,4	4,1	4,6	120	GO		+50 €
A6 Avant 2.0TDI ultra (150ch) manuelle 6 (Jantes 20")	M10AUDVDP027N349	8	110	M 6	5,5	4,2	4,7	124	GO		+90 €
A6 Avant 2.0TDI ultra (150ch) S tronic 7 (Jantes 16"/ 18")	M10AUDVDP027G342	8	110	A 7	4,9	4,1	4,4	115	GO		-
A6 Avant 2.0TDI ultra (150ch) S tronic 7 (Jantes 17")	M10AUDVDP027F341	8	110	A 7	4,9	4,1	4,4	114	GO		-
A6 Avant 2.0TDI ultra (150ch) S tronic 7 (Jantes 19")	M10AUDVDP027H343	8	110	A 7	5	4,2	4,5	118	GO		-
A6 Avant 2.0TDI ultra (150ch) S tronic 7 (Jantes 20" / 21")	M10AUDVDP027J344	8	110	A 7	5,1	4,3	4,6	121	GO		+53 €
A6 Avant 2.0TDI ultra (190ch) quattro S tronic 7 (Jantes 16" / 17" / 18")	M10AUDVDP0306584	10	140	A 7	6,1	4,7	5,2	136	GO		+690 €
A6 Avant 2.0TDI ultra (190ch) quattro S tronic 7 (Jantes 17")	M10AUDVDP0305583	10	140	A 7	6,2	4,7	5,3	137	GO		+773 €
A6 Avant 2.0TDI ultra (190ch) quattro S tronic 7 (Jantes 19")	M10AUDVDP0307585	10	140	A 7	6,2	4,8	5,3	138	GO		+860 €
A6 Avant 2.0TDI ultra (190ch) quattro S tronic 7 (Jantes 20" / 21")	M10AUDVDP0308586	11	140	A 7	6,3	4,9	5,4	141	GO		+1153 €
A6 Avant 2.0TDI ultra (190ch) S tronic 7 (Jantes 16" / 17" / 18")	M10AUDVDP030R579	10	140	A 7	5,2	4,1	4,5	118	GO		-
A6 Avant 2.0TDI ultra (190ch) S tronic 7 (Jantes 16")	M10AUDVDP030P577	10	140	A 7	5,2	4,2	4,6	119	GO		-
A6 Avant 2.0TDI ultra (190ch) S tronic 7 (Jantes 17")	M10AUDVDP030P578	10	140	A 7	5,2	4,1	4,5	118	GO		-
A6 Avant 2.0TDI ultra (190ch) S tronic 7 (Jantes 19")	M10AUDVDP030R580	10	140	A 7	5,3	4,2	4,6	120	GO		+50 €
A6 Avant 2.0TDI ultra (190ch) S tronic 7 (Jantes 20")	M10AUDVDP030S581	10	140	A 7	5,3	4,3	4,7	122	GO		+60 €
A6 Avant CompetitionV6 3.0 BiTDI (326ch) quattro tiptronic 8 (Jantes 17"/ 18")	M10AUDVDP027P289	21	240	A 8	7,5	5,5	6,2	164	GO		+4890 €
A6 Avant CompetitionV6 3.0 BiTDI (326ch) quattro tiptronic 8 (Jantes 19")	M10AUDVDP027P290	21	240	A 8	7,6	5,6	6,3	166	GO		+5340 €
A6 Avant CompetitionV6 3.0 BiTDI (326ch) quattro tiptronic 8 (Jantes 20" / 21")	M10AUDVDP027I291	21	240	A 8	7,7	5,7	6,4	169	GO		+6053 €
A6 AvantV6 3.0 BiTDI (320ch) quattro tiptronic 8 (Jantes 17"/ 18")	M10AUDVDP027K285	21	235	A 8	7,5	5,5	6,2	164	GO		+4890 €
A6 AvantV6 3.0 BiTDI (320ch) quattro tiptronic 8 (Jantes 19")	M10AUDVDP027L286	21	235	A 8	7,6	5,6	6,3	166	GO		+5340 €
A6 AvantV6 3.0 BiTDI (320ch) quattro tiptronic 8 (Jantes 20" / 21")	M10AUDVDP027M287	21	235	A 8	7,7	5,7	6,4	169	GO		+6053 €

Marques Modèle,Version	CNIT Code National d'Identification du Type (retrouvez tous les CNIT sur http://carlabelling.ademe.fr)	Puissance		BV	Consommation			CO ₂ g/km	Énergie	Classe CO ₂	Bonus (-) Malus (+) (au 01/01/2018)
		Admin. CV	Max kW		Urb.	Ex-urb.	Mixte Litres aux 100 km				
AUDI - Diesel (suite)											
A6 Avant V6 3.0 TDI (218ch) quattro S tronic 7 (jantes 16" / 18")	M10AUDVDP0292556	12	160	A 7	6,1	5,2	5,5	144	GO		+1490 €
A6 Avant V6 3.0 TDI (218ch) quattro S tronic 7 (jantes 17")	M10AUDVDP0291555	12	160	A 7	6,1	5,1	5,5	143	GO		+1373 €
A6 Avant V6 3.0 TDI (218ch) quattro S tronic 7 (jantes 19")	M10AUDVDP0293557	12	160	A 7	6,2	5,3	5,6	146	GO		+1740 €
A6 Avant V6 3.0 TDI (218ch) quattro S tronic 7 (jantes 20" / 21")	M10AUDVDP0294558	13	160	A 7	6,3	5,4	5,7	149	GO		+2153 €
A6 Avant V6 3.0 TDI (218ch) S tronic 7 (jantes 16" / 18")	M10AUDVDP027T319	12	160	A 7	4,9	4,4	4,6	119	GO		-
A6 Avant V6 3.0 TDI (218ch) S tronic 7 (jantes 17")	M10AUDVDP027S318	12	160	A 7	4,9	4,4	4,6	119	GO		-
A6 Avant V6 3.0 TDI (218ch) S tronic 7 (jantes 19")	M10AUDVDP027U320	12	160	A 7	4,9	4,4	4,6	120	GO		+50 €
A6 Avant V6 3.0 TDI (218ch) S tronic 7 (jantes 20" / 21")	M10AUDVDP027V321	12	160	A 7	5,1	4,6	4,8	124	GO		+90 €
Q2 1.6 TDI (116ch) manuelle 6 (16" et 17")	M10AUDVDP022M547	6	85	M 6	4,9	4,1	4,4	114	GO		-
Q2 1.6 TDI (116ch) manuelle 6 jantes 18" avec pneus U48V62	M10AUDVDP022K545	6	85	M 6	5	4,3	4,6	118	GO		-
Q2 1.6 TDI (116ch) manuelle 6 jantes 18" et 19"	M10AUDVDP022L546	6	85	M 6	5	4,4	4,6	120	GO		+50 €
Q2 1.6 TDI (116ch) S-Tronic 7 (16" et 17")	M10AUDVDP025F052	6	85	A 7	4,4	4	4,1	109	GO		-
Q2 1.6 TDI (116ch) S-Tronic 7 jantes 18" avec pneus U48V62	M10AUDVDP025D050	6	85	A 7	4,5	4,2	4,3	113	GO		-
Q2 1.6 TDI (116ch) S-Tronic 7 jantes 18" et 19"	M10AUDVDP026F766	6	85	A 7	4,6	4,3	4,3	114	GO		-
Q2 2.0 TDI (150ch) quattro S-Tronic 6 jantes 16" et 17"	M10AUDVDP0245564	8	110	A 7	5,6	4,3	4,8	125	GO		+113 €
Q2 2.0 TDI (150ch) quattro S-Tronic 7 jantes 18" avec pneus U48V62	M10AUDVDP0243562	8	110	A 7	5,7	4,5	4,9	129	GO		+253 €
Q2 2.0 TDI (150ch) quattro S-Tronic 7 jantes 18" et 19"	M10AUDVDP0244563	8	110	A 7	5,8	4,6	5	131	GO		+353 €
Q2 2.0 TDI (190ch) quattro S-Tronic 7 jantes 16" et 17"	M10AUDVDP0248567	10	140	A 7	5,7	4,4	4,9	128	GO		+210 €
Q2 2.0 TDI (190ch) quattro S-Tronic 7 jantes 18" avec pneus U48V62	M10AUDVDP0246565	10	140	A 7	5,8	4,6	5	132	GO		+410 €
Q2 2.0 TDI (190ch) quattro S-Tronic 7 jantes 18" et 19"	M10AUDVDP0247566	10	140	A 7	5,9	4,6	5,1	134	GO		+540 €
Q3 2.0 TDI (120ch) manuelle 6 (jantes 16")	M10AUDVDP027J248	6	88	M 6	5,2	4,1	4,5	117	GO		-
Q3 2.0 TDI (120ch) manuelle 6 (jantes 17")	M10AUDVDP027K249	6	88	M 6	5,3	4,1	4,6	119	GO		-
Q3 2.0 TDI (120ch) manuelle 6 (jantes 18" [C1])	M10AUDVDP027N252	6	88	M 6	5,5	4,4	4,8	126	GO		+140 €
Q3 2.0 TDI (120ch) manuelle 6 (jantes 18")	M10AUDVDP027L250	6	88	M 6	5,3	4,2	4,6	121	GO		+53 €
Q3 2.0 TDI (120ch) manuelle 6 (jantes 19" / 20")	M10AUDVDP027M251	6	88	M 6	5,5	4,4	4,8	126	GO		+140 €
Q3 2.0 TDI (120ch) S tronic 7 (jantes 16")	M10AUDVDP027C241	6	88	A 7	5,9	4,3	4,9	128	GO		+210 €
Q3 2.0 TDI (120ch) S tronic 7 (jantes 17")	M10AUDVDP027D242	6	88	A 7	6	4,5	5	131	GO		+353 €

Marques	CNIT	Admin. CV	Max kW	BV	Urb. Litres	Ex-urb. aux 100 km	Mixte	CO ₂ g/km	Énergie	Classe CO ₂	Bonus (-) Malus (+) (au 01/01/2018)
Q3 2.0TDI (120ch) S tronic 7 (Jantes 18" [C1])	M10AUDVP027G245	7	88	A 7	6,2	4,7	5,3	139	GO		+953 €
Q3 2.0TDI (120ch) S tronic 7 (Jantes 18")	M10AUDVP027E243	6	88	A 7	6	4,5	5	132	GO		+410 €
Q3 2.0TDI (120ch) S tronic 7 (Jantes 19" / 20")	M10AUDVP027F244	7	88	A 7	6,2	4,7	5,3	139	GO		+953 €
Q3 2.0TDI (150ch) quattro manuelle 6 (Jantes 16")	M10AUDVP027R220	8	110	M 6	5,6	4,5	4,9	127	GO		+173 €
Q3 2.0TDI (150ch) quattro manuelle 6 (Jantes 17")	M10AUDVP027S221	8	110	M 6	5,7	4,5	4,9	129	GO		+253 €
Q3 2.0TDI (150ch) quattro manuelle 6 (Jantes 18" [C1])	M10AUDVP027V224	8	110	M 6	6	4,8	5,2	138	GO		+860 €
Q3 2.0TDI (150ch) quattro manuelle 6 (Jantes 18")	M10AUDVP027T222	8	110	M 6	5,7	4,6	5	132	GO		+410 €
Q3 2.0TDI (150ch) quattro manuelle 6 (Jantes 19" / 20")	M10AUDVP027U223	8	110	M 6	6	4,8	5,2	138	GO		+860 €
Q3 2.0TDI (184ch) quattro S tronic 7 (Jantes 16")	M10AUDVP027X262	10	135	A 7	6,2	4,4	5	132	GO		+410 €
Q3 2.0TDI (184ch) quattro S tronic 7 (Jantes 17")	M10AUDVP027Y263	10	135	A 7	6,3	4,5	5,2	136	GO		+690 €
Q3 2.0TDI (184ch) quattro S tronic 7 (Jantes 18")	M10AUDVP027I266	10	135	A 7	6,6	4,9	5,5	144	GO		+1490 €
Q3 2.0TDI (184ch) quattro S tronic 7 (Jantes 18")	M10AUDVP027Z264	10	135	A 7	6,4	4,7	5,3	139	GO		+953 €
Q3 2.0TDI (184ch) quattro S tronic 7 (Jantes 19" / 20")	M10AUDVP027O265	10	135	A 7	6,6	4,9	5,5	144	GO		+1490 €
Q3 2.0TDI ultra (150ch) manuelle 6 (Jantes 16")	M10AUDVP027D206	8	110	M 6	5	4,1	4,4	116	GO		-
Q3 2.0TDI ultra (150ch) manuelle 6 (Jantes 17")	M10AUDVP027E207	8	110	M 6	5,1	4,1	4,5	117	GO		-
Q3 2.0TDI ultra (150ch) manuelle 6 (Jantes 18" [C1])	M10AUDVP027H210	8	110	M 6	5,3	4,4	4,7	124	GO		+90 €
Q3 2.0TDI ultra (150ch) manuelle 6 (Jantes 18" [C1])/19"/20")	M10AUDVP027G209	8	110	M 6	5,3	4,4	4,7	124	GO		+90 €
Q3 2.0TDI ultra (150ch) manuelle 6 (Jantes 18")	M10AUDVP027F208	8	110	M 6	5,1	4,2	4,6	119	GO		-
Q3 2.0TDI ultra (150ch) quattro S tronic 7 (Jantes 16")	M10AUDVP027K213	8	110	A 7	5,9	4,4	5	129	GO		+253 €
Q3 2.0TDI ultra (150ch) quattro S tronic 7 (Jantes 17")	M10AUDVP027L214	8	110	A 7	6	4,5	5	131	GO		+353 €
Q3 2.0TDI ultra (150ch) quattro S tronic 7 (Jantes 18")	M10AUDVP027M215	8	110	A 7	6	4,6	5,1	133	GO		+473 €
Q3 2.0TDI ultra (150ch) quattro S tronic 7 (Jantes 18")	M10AUDVP027P217	8	110	A 7	6,3	4,8	5,3	140	GO		+1050 €
Q3 2.0TDI ultra (150ch) quattro S tronic 7 (Jantes 19"/20")	M10AUDVP027N216	8	110	A 7	6,3	4,8	5,3	140	GO		+1050 €
Q3 2.0TDI ultra (150ch) S tronic 7 (Jantes 16")	M10AUDVP027S198	8	110	A 7	5,9	4,3	4,9	128	GO		+210 €
Q3 2.0TDI ultra (150ch) S tronic 7 (Jantes 17")	M10AUDVP0276199	8	110	A 7	6	4,5	5	131	GO		+353 €
Q3 2.0TDI ultra (150ch) S tronic 7 (Jantes 18" [C1])	M10AUDVP0279202	8	110	A 7	6,2	4,7	5,3	139	GO		+953 €
Q3 2.0TDI ultra (150ch) S tronic 7 (Jantes 18")	M10AUDVP0277200	8	110	A 7	6	4,5	5	132	GO		+410 €
Q3 2.0TDI ultra (150ch) S tronic 7 (Jantes 19"/20")	M10AUDVP0278201	8	110	A 7	6,2	4,7	5,3	139	GO		+953 €

Marques Modèle,Version	CNIT Code National d'Identification du Type (retrouvez tous les CNIT sur http://carlabelling.ademe.fr)	Puissance		BV	Consommation			CO ₂ g/km	Énergie	Classe CO ₂	Bonus (-) Malus (+) (au 01/01/2018)
		Admin. CV	Max kW		Urb.	Ex-urb.	Mixte Litres aux 100 km				
AUDI - Diesel (suite)											
Q5 2.0TDI (150ch) quattro BVM 6 (Jantes 17")	M10AUDVP026A143	8	110	M 6	5,2	4	4,5	117	GO		-
Q5 2.0TDI (150ch) quattro BVM 6 (Jantes 18")	M10AUDVP026C145	8	110	M 6	5,3	4,2	4,6	120	GO		+50 €
Q5 2.0TDI (150ch) quattro BVM 6 (Jantes 19")	M10AUDVP026D146	8	110	M 6	5,4	4,4	4,7	124	GO		+90 €
Q5 2.0TDI (150ch) quattro BVM 6 (Jantes 20")	M10AUDVP026E147	8	110	M 6	5,5	4,4	4,8	127	GO		+173 €
Q5 2.0TDI (150ch) quattro BVM 6 (Jantes 21")	M10AUDVP026F148	8	110	M 6	5,6	4,6	4,9	129	GO		+253 €
Q5 2.0TDI (163ch) quattro S tronic 7 (Jantes 17")	M10AUDVP0249277	9	120	A 7	5,3	4,7	4,9	129	GO		+253 €
Q5 2.0TDI (163ch) quattro S tronic 7 (Jantes 18")	M10AUDVP024D281	9	120	A 7	5,4	4,8	5	132	GO		+410 €
Q5 2.0TDI (163ch) quattro S tronic 7 (Jantes 19")	M10AUDVP024F283	9	120	A 7	5,4	4,9	5,1	133	GO		+473 €
Q5 2.0TDI (163ch) quattro S tronic 7 (Jantes 20")	M10AUDVP024H285	9	120	A 7	5,5	5	5,2	136	GO		+690 €
Q5 2.0TDI (163ch) quattro S tronic 7 (Jantes 21")	M10AUDVP0269142	9	120	A 7	5,6	5,1	5,3	138	GO		+860 €
Q5 2.0TDI (190ch) quattro BVM 6 (Jantes 17")	M10AUDVP029S546	10	140	M 6	6	4,6	5,1	133	GO		+473 €
Q5 2.0TDI (190ch) quattro BVM 6 (Jantes 18")	M10AUDVP029W550	10	140	M 6	6	4,7	5,1	134	GO		+540 €
Q5 2.0TDI (190ch) quattro BVM 6 (Jantes 19")	M10AUDVP029Y552	10	140	M 6	6	4,7	5,2	136	GO		+690 €
Q5 2.0TDI (190ch) quattro BVM 6 (Jantes 20")	M10AUDVP0290554	11	140	M 6	6,1	4,9	5,3	139	GO		+953 €
Q5 2.0TDI (190ch) quattro S tronic 7 (Jantes 17")	M10AUDVP024Z267	10	140	A 7	5,3	4,7	4,9	129	GO		+253 €
Q5 2.0TDI (190ch) quattro S tronic 7 (Jantes 18")	M10AUDVP0243271	10	140	A 7	5,4	4,8	5	132	GO		+410 €
Q5 2.0TDI (190ch) quattro S tronic 7 (Jantes 19")	M10AUDVP0245273	10	140	A 7	5,4	4,9	5,1	133	GO		+473 €
Q5 2.0TDI (190ch) quattro S tronic 7 (Jantes 20")	M10AUDVP0247275	10	140	A 7	5,5	5	5,2	136	GO		+690 €
Q5 2.0TDI (190ch) quattro S tronic 7 (Jantes 21")	M10AUDVP0267140	10	140	A 7	5,6	5,1	5,3	138	GO		+860 €
Q5 V6 3.0 TFSI (286ch) quattro tiptronic 8 (Jantes 17")	M10AUDVP029G534	18	210	A 8	6,4	5,3	5,7	149	GO		+2153 €
Q5 V6 3.0 TFSI (286ch) quattro tiptronic 8 (Jantes 18")	M10AUDVP029K538	18	210	A 8	6,4	5,3	5,7	149	GO		+2153 €
Q5 V6 3.0 TFSI (286ch) quattro tiptronic 8 (Jantes 19")	M10AUDVP029M540	18	210	A 8	6,5	5,4	5,8	152	GO		+2610 €
Q5 V6 3.0 TFSI (286ch) quattro tiptronic 8 (Jantes 20")	M10AUDVP029P542	18	210	A 8	6,8	5,5	6	157	GO		+3473 €
Q5 V6 3.0 TFSI (286ch) quattro tiptronic 8 (Jantes 21")	M10AUDVP029R544	18	210	A 8	6,9	5,8	6,2	162	GO		+4460 €
Q7 V6 3.0 TDI (218ch) 5PL quattro tiptronic 8 (Jantes 18")	M10AUDVP0284135	12	155	A 8	6,1	5,1	5,5	144	GO		+1490 €
Q7 V6 3.0 TDI (218ch) 5PL quattro tiptronic 8 (Jantes 19" / 20")	M10AUDVP0288139	12	155	A 8	6,2	5,2	5,6	146	GO		+1740 €
Q7 V6 3.0 TDI (218ch) 5PL quattro tiptronic 8 (Jantes 21" / 22")	M10AUDVP028G147	12	155	A 8	6,4	5,7	6	157	GO		+3473 €

Marques	CNIT	Admin. CV	Max kW	BV	Urb. Litres aux 100 km	Ex-urb. Litres aux 100 km	Mixte Litres aux 100 km	CO ₂ g/km	Énergie	Classe CO ₂	Bonus (-) Malus (+) (au 01/01/2018)
Q7V6 3.0 TDI (218ch) 7PL quattro tiptronic 8 (Jantes 18")	M10AUDVDP0286137	12	155	A 8	6,3	5,3	5,7	148	GO	D	+2010 €
Q7V6 3.0 TDI (218ch) 7PL quattro tiptronic 8 (Jantes 19" / 20")	M10AUDVDP028A141	12	155	A 8	6,3	5,4	5,8	150	GO	D	+2300 €
Q7V6 3.0 TDI (218ch) 7PL quattro tiptronic 8 (Jantes 21" / 22")	M10AUDVDP028J149	12	155	A 8	6,6	5,9	6,2	161	GO	E	+4253 €
Q7V6 3.0 TDI (272ch) 5PL quattro tiptronic 8 (Jantes 18" / 19" / 20")	M10AUDVDP028R607	17	200	A 8	6,3	5,6	5,9	154	GO	D	+2940 €
Q7V6 3.0 TDI (272ch) 5PL quattro tiptronic 8 (Jantes 22")	M10AUDVDP028Z615	17	200	A 8	6,7	6	6,2	164	GO	E	+4890 €
Q7V6 3.0 TDI (272ch) 7PL quattro tiptronic 8 (Jantes 18"/19"/20")	M10AUDVDP028T609	17	200	A 8	6,5	5,7	6	158	GO	D	+3660 €
Q7V6 3.0 TDI (272ch) 7PL quattro tiptronic 8 (Jantes 22")	M10AUDVDP028I617	17	200	A 8	6,8	6,1	6,4	168	GO	E	+5810 €
SQ7 V8 4.0 TDI (435ch) 5PL quattro tiptronic 8 (Jantes 20")	M1GAUDVDP030K133	32	320	A 8	8,4	6,5	7,2	189	GO	E	+10500 €
SQ7 V8 4.0 TDI (435ch) 5PL quattro tiptronic 8 (Jantes 22")	M1GAUDVDP030M135	32	320	A 8	8,6	6,9	7,5	198	GO	E	+10500 €
SQ7 V8 4.0 TDI (435ch) 7PL quattro tiptronic 8 (Jantes 20")	M1GAUDVDP030L134	32	320	A 8	8,4	6,5	7,2	190	GO	E	+10500 €
SQ7 V8 4.0 TDI (435ch) 7PL quattro tiptronic 8 (Jantes 22")	M1GAUDVDP030N136	32	320	A 8	8,7	6,9	7,6	199	GO	E	+10500 €
TT COUPE 2.0 TDI (184ch) manuelle 6 (18"-19"-20")	M10AUDVDP0263075	10	135	M 6	5,5	4,2	4,7	124	GO	C	+90 €
TT COUPE 2.0 TDI (184ch) manuelle 6 avec Jantes de 17" avec pneu HC4	M10AUDVDP0262074	10	135	M 6	5,4	4,1	4,6	123	GO	C	+73 €
TT COUPE 2.0 TDI (184ch) manuelle 6 avec Jantes de 17" avec pneu HW6	M10AUDVDP0261073	10	135	M 6	5,4	4,1	4,6	122	GO	C	+60 €
TT COUPE 2.0 TDI (184ch) quattro Stronic 6 (18"-19"-20")	M10AUDVDP0266078	10	135	A 6	6,2	4,9	5,4	142	GO	D	+1260 €
TT COUPE 2.0 TDI (184ch) quattro Stronic 6 avec Jantes de 17" avec pneu HC4	M10AUDVDP0265077	10	135	A 6	6,1	4,7	5,2	138	GO	C	+860 €
TT COUPE 2.0 TDI (184ch) quattro Stronic 6 avec Jantes de 17" avec pneu HW6	M10AUDVDP0264076	10	135	A 6	6,1	4,7	5,2	137	GO	C	+773 €
TT ROADSTER 2.0 TDI (184ch) manuelle 6 avec Jantes de 17" avec pneu HC4	M10AUDVDP0264101	10	135	M 6	5,5	4,2	4,7	127	GO	C	+173 €
TT ROADSTER 2.0 TDI (184ch) manuelle 6 avec Jantes de 17" avec pneu HW6	M10AUDVDP0263100	10	135	M 6	5,5	4,2	4,7	126	GO	C	+140 €
TT ROADSTER 2.0 TDI (184ch) manuelle 6 avec Jantes de 18", 19" et 20"	M10AUDVDP0265102	10	135	M 6	5,6	4,3	4,8	129	GO	C	+253 €
TT ROADSTER 2.0 TDI (184ch) quattro S tronic avec Jantes de 17" avec pneu HC4	M10AUDVDP0267104	10	135	A 6	6,3	4,9	5,4	143	GO	D	+1373 €
TT ROADSTER 2.0 TDI (184ch) quattro S tronic avec Jantes de 17" avec pneu HW6	M10AUDVDP0266103	10	135	A 6	6,3	4,9	5,4	142	GO	D	+1260 €
TT ROADSTER 2.0 TDI (184ch) quattro S tronic avec Jantes de 18", 19" et 20"	M10AUDVDP0268105	10	135	A 6	6,4	5,1	5,6	147	GO	D	+1873 €
BENTLEY - Essence											
BENTAYGA V8	M1GBTLVP000U359 / M10BTLVP000G361 / M1GBTLVP000Y363	46	404	A 8	15,6	9	11,4	260	ES	G	+10500 €
BENTAYGA W12	M1GBTLVP000J347 / M10BTLVP0004349 / M1GBTLVP000M351	54	447	A 8	19	9,6	13,1	296	ES	G	+10500 €
CONTINENTAL GT	M10BTLVP000N235	53	434	A 8	21,9	9,8	14,2	330	ES	G	+10500 €
CONTINENTAL GT CONV	M10BTLVP000X245	53	434	A 8	21,7	9,9	14,3	333	ES	G	+10500 €

Marques Modèle,Version	CNIT Code National d'Identification du Type (retrouvez tous les CNIT sur http://carlabelling.ademe.fr)	Puissance		BV	Consommation			CO ₂ g/km	Énergie	Classe CO ₂	Bonus (-) Malus (+) (au 01/01/2018)
		Admin. CV	Max kW		Urb.	Ex-urb.	Mixte Litres aux 100 km				
BENTLEY - Essence (suite)											
CONTINENTAL GT SPEED	M10BTLVP000P237	59	472	A 8	21,8	10,3	14,6	338	ES		+10500 €
CONTINENTAL GT SPEED CONV	M10BTLVP000Z247	60	472	A 8	22,3	10,5	14,9	347	ES		+10500 €
CONTINENTAL GT V8	M10BTLVP000J291	41	373	A 8	15,5	7,7	10,6	246	ES		+10500 €
CONTINENTAL GT V8 CONV	M10BTLVP000M295	41	373	A 8	15,9	8	10,9	254	ES		+10500 €
CONTINENTAL GT V8 S	M10BTLVP000K293	43	388	A 8	15,7	7,8	10,7	250	ES		+10500 €
CONTINENTAL GT V8 S CONV	M10BTLVP000P297	44	388	A 8	16,1	8,1	11,1	258	ES		+10500 €
CONTINENTAL SUPERSPORTS	M10BTLVP000M331	69	522	A 8	24,3	10,7	15,7	358	ES		+10500 €
CONTINENTAL SUPERSPORTS CONV	M10BTLVP000P333	69	522	A 8	24,4	11	15,9	362	ES		+10500 €
FLYING SPUR V8	M10BTLVP000Z283 / M10BTLVP000I285	41	373	A 8	15,9	8	10,9	254	ES		+10500 €
FLYING SPUR V8 S	M10BTLVP0003287 / M10BTLVP0005289	44	388	A 8	15,9	8	10,9	254	ES		+10500 €
FLYING SPUR W12	M10BTLVP000R275 / M10BTLVP000T277	57	460	A 8	22,2	10,2	14,7	335	ES		+10500 €
FLYING SPUR W12 S	M10BTLVP000V279 / M10BTLVP000X281	58	467	A 8	22,2	10,2	14,7	335	ES		+10500 €
MULSANNE	M10BTLVP000H265 / M10BTLVP000J267	44	377	A 8	23,4	10,1	15	342	ES		+10500 €
MULSANNE EXTENDED WHEELBASE	M10BTLVP000P273	44	377	A 8	23,4	10,1	15	342	ES		+10500 €
MULSANNE SPEED	M10BTLVP000L269 / M10BTLVP000N271	47	395	A 8	23,4	10,1	15	342	ES		+10500 €
BENTLEY - Diesel											
BENTAYGA V8 DIESEL	M10BTLVP000R319 / M10BTLVP000C321 / M10BTLVP000U323	33	320	A 8	9,4	7,2	8	210	GO		+10500 €
BMW - Essence											
M2	M10BMWVWP0468727 / M10BMWVWP0469728 / M10BMWVWP046C731	26	272	A 7	10,5	6,4	7,9	185	ES		+10500 €
M2	M10BMWVWP046A729 / M10BMWVWP046B730 / M10BMWVWP046E733	26	272	M 6	11,6	6,7	8,5	199	ES		+10500 €
M3	M10BMWVWP0465688 / M10BMWVWP0468691 / M10BMWVWP0469692	34	331	A 7	11,1	6,7	8,3	194	ES		+10500 €
M3	M10BMWVWP0460683 / M10BMWVWP0461684	32	317	A 7	11,1	6,7	8,3	194	ES		+10500 €
M3	M10BMWVWP046Y681 / M10BMWVWP046Z682 / M10BMWVWP0462685	32	317	M 6	12,2	7,3	9,1	209	ES		+10500 €
M3	M10BMWVWP0466689 / M10BMWVWP0467690 / M10BMWVWP046A693	34	331	M 6	12,2	7,3	9,1	209	ES		+10500 €
M3 Berline	M10BMWVWP046W679 / M10BMWVWP046X680	32	317	A 7	11,1	6,7	8,3	194	ES		+10500 €
M3 CS	M10BMWVWP052H888 / M10BMWVWP052J889 / M10BMWVWP052J890	35	338	A 7	11,2	6,9	8,5	198	ES		+10500 €
M4	M10BMWVWP046C695 / M10BMWVWP046D696 / M10BMWVWP046K703	32	317	A 7	11,1	6,7	8,3	194	ES		+10500 €

Marques	CNIT	Admin. CV	Max kW	BV	Urb. Litres aux 100 km	Ex-urb. Litres aux 100 km	Mixte Litres aux 100 km	CO ₂ g/km	Énergie	Classe CO ₂	Bonus (-) Malus (+) (au 01/01/2018)
M4	M10BMWVP046E697 / M10BMWVP046F698 / M10BMWVP046M705	34	331	A 7	11,1	6,7	8,3	194	ES		+10500 €
M4	M10BMWVP046S711 / M10BMWVP046T712 / M10BMWVP046O719	32	317	A 7	11,5	7,1	8,7	203	ES		+10500 €
M4	M10BMWVP046U713 / M10BMWVP046V714 / M10BMWVP046Z721	34	331	A 7	11,5	7,1	8,7	203	ES		+10500 €
M4	M10BMWVP046G699 / M10BMWVP046H700 / M10BMWVP046P707	32	317	M 6	12,2	7,3	9,1	209	ES		+10500 €
M4	M10BMWVP046J701 / M10BMWVP046J702 / M10BMWVP046R709	34	331	M 6	12,2	7,3	9,1	209	ES		+10500 €
M4	M10BMWVP046W715 / M10BMWVP046X716 / M10BMWVP0464723	32	317	M 6	12,6	7,7	9,5	218	ES		+10500 €
M4	M10BMWVP046Y717 / M10BMWVP046Z718 / M10BMWVP0466725	34	331	M 6	12,6	7,7	9,5	218	ES		+10500 €
M4 CS	M10BMWVP046J676 / M10BMWVP046H675 / M10BMWVP046J677	35	338	A 7	11,2	6,8	8,4	197	ES		+10500 €
M6 Cabriolet	M10BMWVP046P743 / M10BMWVP046P744	47	412	A 7	14,2	7,9	10,3	239	ES		+10500 €
M6 Coupe	M10BMWVP046W751 / M10BMWVP046X752	47	412	A 7	13,9	7,6	9,9	231	ES		+10500 €
116i 3P	M10BMWVP0538975 / M10BMWVP0539976	6	80	M 6	6,3	4,2	5	116	ES		-
116i 3P	M10BMWVP053A977 / M10BMWVP053B978 / M10BMWVP053C979	6	80	M 6	6,7	4,5	5,3	123	ES		+73 €
116i 3P	M10BMWVP053E981 / M10BMWVP053F982 / M10BMWVP053G983	6	80	M 6	6,8	4,6	5,4	126	ES		+140 €
116i 3P (jantes 16")	M10BMWVP053L963 / M10BMWVP053M964	6	80	M 6	6,3	4,2	5	116	ES		-
116i 3P (jantes 18")	M10BMWVP053R969 / M10BMWVP0533970 / M10BMWVP0534971	6	80	M 6	6,8	4,6	5,4	126	ES		+140 €
116i 3P (jantes acier et 17")	M10BMWVP053N965 / M10BMWVP053P966 / M10BMWVP053P967	6	80	M 6	6,7	4,5	5,3	123	ES		+73 €
116i 5P (jantes 16")	M10BMWVP056W159	6	80	M 6	6,3	4,2	5	116	ES		-
116i 5P (jantes 18")	M10BMWVP056Z162 / M10BMWVP056O163 / M10BMWVP056I164	6	80	M 6	6,8	4,6	5,4	126	ES		+140 €
116i 5P (jantes acier et 17")	M10BMWVP056X160 / M10BMWVP056Y161	6	80	M 6	6,7	4,5	5,3	123	ES		+73 €
118i 3P	M10BMWVP053L988 / M10BMWVP053N990	7	100	A 8	5,5	4,2	4,7	109	ES		-
118i 3P	M10BMWVP054R023 / M10BMWVP054S024	7	100	A 8	5,9	4,2	4,8	112	ES		-
118i 3P	M10BMWVP0543035 / M10BMWVP0544036	7	100	M 6	6,2	4,3	5	116	ES		-
118i 3P	M10BMWVP053P992 / M10BMWVP053R994 / M10BMWVP053T996	7	100	A 8	5,9	4,5	5	117	ES		-
118i 3P	M10BMWVP054T025 / M10BMWVP054U026 / M10BMWVP054V027	7	100	A 8	6,3	4,5	5,1	119	ES		-
118i 3P	M10BMWVP0544000 / M10BMWVP0546002 / M10BMWVP0548004	7	100	A 8	6,1	4,6	5,2	120	ES		+50 €
118i 3P	M10BMWVP054X029 / M10BMWVP054Y030 / M10BMWVP054Z031	7	100	A 8	6,4	4,6	5,2	122	ES		+60 €
118i 3P	M10BMWVP0545037 / M10BMWVP0546038 / M10BMWVP0547039	7	100	M 6	6,5	4,5	5,3	123	ES		+73 €
118i 3P	M10BMWVP054L017 / M10BMWVP054M018 / M10BMWVP054N019	7	100	M 6	6,7	4,7	5,4	126	ES		+140 €

Marques Modèle,Version	CNIT Code National d'Identification du Type (retrouvez tous les CNIT sur http://carlabelling.ademe.fr)	Puissance		BV	Consommation			CO ₂ g/km	Énergie	Classe CO ₂	Bonus (-) Malus (+) (au 01/01/2018)
		Admin. CV	Max kW		Urb.	Ex-urb.	Mixte Litres aux 100 km				
BMW - Essence (suite)											
118i 3P (jantes 16")	M10BMVWP053K987 / M10BMVWP053M989	7	100	A 8	5,9	4,2	4,8	112	ES		-
118i 3P (jantes 16")	M10BMVWP054F011 / M10BMVWP054G012	7	100	M 6	6,2	4,3	5	116	ES		-
118i 3P (jantes 17")	M10BMVWP053P991 / M10BMVWP053R993 / M10BMVWP053S995	7	100	A 8	6,3	4,5	5,1	119	ES		-
118i 3P (jantes 17")	M10BMVWP054H013 / M10BMVWP054J014 / M10BMVWP054J015	7	100	M 6	6,5	4,5	5,3	123	ES		+73 €
118i 3P (jantes 18")	M10BMVWP053W999 / M10BMVWP0545001 / M10BMVWP0547003	7	100	A 8	6,4	4,6	5,2	122	ES		+60 €
118i 5P (jantes 16")	M10BMVWP0568171	7	100	A 8	5,9	4,2	4,8	112	ES		-
118i 5P (jantes 16")	M10BMVWP056K183	7	100	M 6	6,2	4,3	5	116	ES		-
118i 5P (jantes 17" et 18")	M10BMVWP056E177 / M10BMVWP056G179 / M10BMVWP056J181	7	100	A 8	6,4	4,6	5,2	122	ES		+60 €
118i 5P (jantes 17" et 18")	M10BMVWP056N186 / M10BMVWP056P187 / M10BMVWP056P188	7	100	M 6	6,7	4,7	5,4	126	ES		+140 €
118i 5P (jantes 17")	M10BMVWP056A173 / M10BMVWP056C175	7	100	A 8	6,3	4,5	5,1	119	ES		-
118i 5P (jantes 17")	M10BMVWP056L184 / M10BMVWP056M185	7	100	M 6	6,5	4,5	5,3	123	ES		+73 €
120i 3P	M10BMVWP0543071 / M10BMVWP0544072	10	135	A 8	7	4,7	5,5	126	ES		+140 €
120i 3P	M10BMVWP054F083 / M10BMVWP054G084	10	135	M 6	7,6	4,7	5,7	131	ES		+353 €
120i 3P	M10BMVWP0545073 / M10BMVWP0546074 / M10BMVWP0547075	10	135	A 8	7,4	4,9	5,8	133	ES		+473 €
120i 3P	M10BMVWP0549077 / M10BMVWP054A078 / M10BMVWP054B079	10	135	A 8	7,4	5	5,9	135	ES		+613 €
120i 3P	M10BMVWP054H085 / M10BMVWP054J086 / M10BMVWP054J087	10	135	M 6	8	4,9	6	138	ES		+860 €
120i 3P	M10BMVWP054L089 / M10BMVWP054M090 / M10BMVWP054N091	10	135	M 6	8,1	5	6,1	140	ES		+1050 €
120i 3P (jantes 16")	M10BMVWP054F047 / M10BMVWP054G048	10	135	A 8	7	4,7	5,5	126	ES		+140 €
120i 3P (jantes 16")	M10BMVWP054R059 / M10BMVWP054S060	10	135	M 6	7,6	4,7	5,7	131	ES		+353 €
120i 3P (jantes 17")	M10BMVWP054H049 / M10BMVWP054J050 / M10BMVWP054J051	10	135	A 8	7,4	4,9	5,8	133	ES		+473 €
120i 3P (jantes 17")	M10BMVWP054T061 / M10BMVWP054U062 / M10BMVWP054V063	10	135	M 6	8	4,9	6	138	ES		+860 €
120i 3P (jantes 18")	M10BMVWP054L053 / M10BMVWP054M054 / M10BMVWP054N055	10	135	A 8	7,4	5	5,9	135	ES		+613 €
120i 3P (jantes 18")	M10BMVWP054X065 / M10BMVWP054Y066 / M10BMVWP054Z067	10	135	M 6	8,1	5	6,1	140	ES		+1050 €
120i 5P (jantes 16")	M10BMVWP056D201	10	135	A 8	7	4,7	5,5	126	ES		+140 €
120i 5P (jantes 16")	M10BMVWP056J207	10	135	M 6	7,6	4,7	5,7	131	ES		+353 €
120i 5P (jantes 17")	M10BMVWP056E202 / M10BMVWP056F203	10	135	A 8	7,4	4,9	5,8	133	ES		+473 €
120i 5P (jantes 17")	M10BMVWP056K208 / M10BMVWP056L209	10	135	M 6	8	4,9	6	138	ES		+860 €

Marques	CNIT	Admin. CV	Max kW	BV	Urb. Litres aux 100 km	Ex-urb. Litres aux 100 km	Mixte Litres aux 100 km	CO ₂ g/km	Énergie	Classe CO ₂	Bonus (-) Malus (+) (au 01/01/2018)
120i 5P (jantes 18")	M10BMWVWP056G204 / M10BMWVWP056H205 / M10BMWVWP056J206	10	135	A 8	7,4	5	5,9	135	ES		+613 €
120i 5P (jantes 18")	M10BMWVWP056M210 / M10BMWVWP056N211 / M10BMWVWP056P212	10	135	M 6	8,1	5	6,1	140	ES		+1050 €
125i 3P	M10BMWVWP054C105 / M10BMWVWP054D106 / M10BMWVWP054E107	13	165	A 8	7,2	4,9	5,7	130	ES		+300 €
125i 3P	M10BMWVWP054G109 / M10BMWVWP054H110 / M10BMWVWP054J111	13	165	A 8	7,4	5	5,9	134	ES		+540 €
125i 3P (jantes 17" et 18")	M10BMWVWP0546099 / M10BMWVWP0547100 / M10BMWVWP0548101	13	165	A 8	7,4	5	5,9	134	ES		+540 €
125i 3P (jantes 17")	M10BMWVWP054R095 / M10BMWVWP054S096 / M10BMWVWP0544097	13	165	A 8	7,2	4,9	5,7	130	ES		+300 €
125i 5P (jantes 17" et 18")	M10BMWVWP0563227 / M10BMWVWP0564228 / M10BMWVWP0565229	13	165	A 8	7,4	5	5,9	134	ES		+540 €
125i 5P (jantes 17")	M10BMWVWP0561225 / M10BMWVWP0562226	13	165	A 8	7,2	4,9	5,7	130	ES		+300 €
M140i (jantes 18")	M10BMWVWP035E162 / M10BMWVWP047Z426	22	250	A 8	9,4	5,8	7,1	163	ES		+4673 €
M140i (jantes 18")	M10BMWVWP035G164 / M10BMWVWP0470427	23	250	M 6	10,6	6,2	7,8	179	ES		+8753 €
M140i 3P	M10BMWVWP048N801 / M10BMWVWP048P802 / M10BMWVWP048R805	22	250	A 8	9,4	5,8	7,1	163	ES		+4673 €
M140i 3P	M10BMWVWP048P803 / M10BMWVWP048R804 / M10BMWVWP048T807	23	250	M 6	10,6	6,2	7,8	179	ES		+8753 €
M140i 3P (jantes 18")	M10BMWVWP035R368 / M10BMWVWP048D791 / M10BMWVWP035S370	22	250	A 8	9,4	5,8	7,1	163	ES		+4673 €
M140i 3P (jantes 18")	M10BMWVWP035U372 / M10BMWVWP048F793 / M10BMWVWP035W374	23	250	M 6	10,6	6,2	7,8	179	ES		+8753 €
M140i xDrive 3P	M10BMWVWP048L799 / M10BMWVWP048M800	23	250	A 8	9,8	6	7,4	169	ES		+6053 €
M140i xDrive 3P (jantes 18")	M10BMWVWP035R296 / M10BMWVWP048B789 / M10BMWVWP035S298	23	250	A 8	9,8	6	7,4	169	ES		+6053 €
M140i xDrive 5P (jantes 18")	M10BMWVWP035E126 / M10BMWVWP047A401	23	250	A 8	9,8	6	7,4	169	ES		+6053 €
216i Active Tourer (jantes 16" et 17")	M10BMWVWP0344929	5	75	M 6	6,7	4,6	5,4	123	ES		+73 €
216i Active Tourer (jantes 18")	M10BMWVWP0346931	6	75	M 6	6,9	4,9	5,6	128	ES		+210 €
216i Gran Tourer (jantes 16" et 17")	M10BMWVWP030J754	6	75	M 6	6,7	4,8	5,5	128	ES		+210 €
216i Gran Tourer (jantes 18")	M10BMWVWP030P760	6	75	M 6	6,9	5	5,7	132	ES		+410 €
218i Active Tourer (jantes 16" et 17")	M10BMWVWP034Y790	7	100	M 6	6,3	4,5	5,1	119	ES		-
218i Active Tourer (jantes 18")	M10BMWVWP034Z791	7	100	M 6	6,5	4,6	5,3	124	ES		+90 €
220i Active Tourer (jantes 16" et 17")	M10BMWVWP034L813	10	141	A 8	7	4,8	5,6	130	ES		+300 €
220i Active Tourer (jantes 16" et 17")	M10BMWVWP034T821	11	141	M 6	7,7	4,8	5,9	137	ES		+773 €
220i Active Tourer (jantes 18")	M10BMWVWP034P817	10	141	A 8	7,2	4,9	5,8	134	ES		+540 €
220i Active Tourer (jantes 18")	M10BMWVWP034X825	11	141	M 6	8	5	6,1	142	ES		+1260 €
220i Gran Tourer (jantes 16" et 17")	M10BMWVWP030J585 / M10BMWVWP034R952	11	141	A 8	7,4	5,2	6	139	ES		+953 €

Marques Modèle,Version	CNIT Code National d'Identification du Type (retrouvez tous les CNIT sur http://carlabelling.ademe.fr)	Puissance		BV	Consommation			CO ₂ g/km	Énergie	Classe CO ₂	Bonus (-) Malus (+) (au 01/01/2018)
		Admin. CV	Max kW		Urb.	Ex-urb.	Mixte Litres aux 100 km				
BMW - Essence (suite)											
220i Gran Tourer (jantes 16" et 17")	M10BMWVPO33P042	11	141	A 8	7,3	5,2	6	139	ES		+953 €
220i Gran Tourer (jantes 18")	M10BMWVPO33R043 / M10BMWVPO34U955 / M10BMWVPO33R044	11	141	A 8	7,5	5,4	6,2	143	ES		+1373 €
225i Active Tourer (jantes 16" et 17")	M10BMWVPO344796	13	170	A 8	7,3	4,9	5,8	135	ES		+613 €
225i Active Tourer (jantes 18")	M10BMWVPO345797	13	170	A 8	7,5	5,1	6	139	ES		+953 €
225i xDrive Active Tourer (jantes 16" et 17")	M10BMWVPO349837	13	170	A 8	8,1	5,4	6,4	148	ES		+2010 €
225i xDrive Active Tourer (jantes 18")	M10BMWVPO34B839	14	170	A 8	8,3	5,5	6,5	152	ES		+2610 €
318i Touring (jantes 16" et 17")	M10BMWVPO56P054 / M10BMWVPO56P055	7	100	A 8	6,8	4,8	5,5	129	ES		+253 €
318i Touring (jantes 16" et 17")	M10BMWVPO56U060 / M10BMWVPO56V061	7	100	M 6	7,2	4,8	5,7	133	ES		+473 €
318i Touring (jantes 16")	M10BMWVPO56N053	7	100	A 8	6,6	4,6	5,3	124	ES		+90 €
318i Touring (jantes 16")	M10BMWVPO56T059	7	100	M 6	6,8	4,6	5,4	126	ES		+140 €
318i Touring (jantes 17". 18" et 19")	M10BMWVPO56R056 / M10BMWVPO56R057 / M10BMWVPO56S058	7	100	A 8	7,2	5	5,8	134	ES		+540 €
318i Touring (jantes 17". 18" et 19")	M10BMWVPO56W062 / M10BMWVPO56X063 / M10BMWVPO56Y064	7	100	M 6	7,4	5	5,9	137	ES		+773 €
320i Berline (jantes 16" et 17")	M10BMWVPO29V149 / M10BMWVPO29W150	10	135	A 8	7,3	4,5	5,5	129	ES		+253 €
320i Berline (jantes 16" et 17")	M10BMWVPO329839 / M10BMWVPO32A840	10	135	M 6	7,7	4,7	5,8	134	ES		+540 €
320i Berline (jantes 16")	M10BMWVPO29U148	10	135	A 8	6,9	4,4	5,3	124	ES		+90 €
320i Berline (jantes 16")	M10BMWVPO328838	10	135	M 6	7,3	4,5	5,5	128	ES		+210 €
320i Berline (jantes 17". 18" et 19")	M10BMWVPO29X151 / M10BMWVPO29Y152 / M10BMWVPO29Z153	10	135	A 8	7,6	4,7	5,8	134	ES		+540 €
320i Berline (jantes 17". 18" et 19")	M10BMWVPO32B841 / M10BMWVPO32C842 / M10BMWVPO32D843	10	135	M 6	7,9	4,8	5,9	138	ES		+860 €
320i Touring (jantes 16" et 17")	M10BMWVPO55H982 / M10BMWVPO55J983	10	135	A 8	7,6	4,7	5,8	134	ES		+540 €
320i Touring (jantes 16" et 17")	M10BMWVPO55N988 / M10BMWVPO55P989	10	135	M 6	8,1	4,9	6,1	141	ES		+1153 €
320i Touring (jantes 16")	M10BMWVPO55G981	10	135	A 8	7,3	4,5	5,5	129	ES		+253 €
320i Touring (jantes 16")	M10BMWVPO55M987	10	135	M 6	7,8	4,8	5,9	137	ES		+773 €
320i Touring (jantes 17". 18" et 19")	M10BMWVPO55J984 / M10BMWVPO55K985 / M10BMWVPO55L986	10	135	A 8	7,8	4,8	5,9	138	ES		+860 €
320i Touring (jantes 17". 18" et 19")	M10BMWVPO55P990 / M10BMWVPO55R991 / M10BMWVPO55R992	10	135	M 6	8,4	5,1	6,3	147	ES		+1873 €
320i xDrive Touring (jantes 16" 17" 18")	M10BMWVPO56C006 / M10BMWVPO56D007	10	135	A 8	8,3	5,2	6,3	147	ES		+1873 €
320i xDrive Touring (jantes 16" 17" 18")	M10BMWVPO56J012 / M10BMWVPO56J013	11	135	M 6	9,2	5,7	7	164	ES		+4890 €
320i xDrive Touring (jantes 16" et 17")	M10BMWVPO56B005	10	135	A 8	8	5	6,1	141	ES		+1153 €

Marques	CNIT	Admin. CV	Max kW	BV	Urb. Litres aux 100 km	Ex-urb. Litres aux 100 km	Mixte Litres aux 100 km	CO ₂ g/km	Énergie	Classe CO ₂	Bonus (-) Malus (+) (au 01/01/2018)
320i xDrive Touring (jantes 16" et 17")	M10BMWVP056H011	11	135	M 6	9	5,5	6,8	159	ES	D	+3853 €
320i xDrive Touring (jantes 18" et 19")	M10BMWVP056E008 / M10BMWVP056F009 / M10BMWVP056G010	10	135	A 8	8,5	5,3	6,5	151	ES	D	+2453 €
320i xDrive Touring (jantes 18" et 19")	M10BMWVP056K014 / M10BMWVP056L015 / M10BMWVP056M016	11	135	M 6	9,5	6	7,3	169	ES	E	+6053 €
330i xDrive Berline (jantes 17". 18" et 19")	M10BMWVP0323869 / M10BMWVP0324870	15	185	A 8	7,8	5,2	6,2	144	ES	D	+1490 €
330i xDrive Touring (jantes 17". 18" et 19")	M10BMWVP056C042 / M10BMWVP056D043	15	185	A 8	8,3	5,5	6,5	152	ES	D	+2610 €
340i Berline (jantes 16" et 17")	M10BMWVP031F713 / M10BMWVP031G714	21	240	A 8	9,1	5,5	6,8	159	ES	D	+3853 €
340i Berline (jantes 17". 18" et 19")	M10BMWVP031H715 / M10BMWVP0291216	22	240	M 6	10,4	6,1	7,7	179	ES	E	+8753 €
340i xDrive Berline (jantes 16" et 17")	M10BMWVP031L719 / M10BMWVP031M720	21	240	A 8	9,7	5,9	7,3	169	ES	E	+6053 €
340i xDrive Berline (jantes 17". 18" et 19")	M10BMWVP031N721 / M10BMWVP031P722	22	240	M 6	10,7	6,3	7,9	185	ES	E	+10500 €
340i xDrive Touring	M10BMWVP056L051 / M10BMWVP056M052	21	240	A 8	10,1	6,1	7,6	176	ES	E	+7890 €
420i Cabriolet (jantes 17")	M10BMWVP0571163 / M10BMWVP0572164	10	135	A 8	7,6	4,8	5,8	136	ES	C	+690 €
420i Cabriolet (jantes 17")	M10BMWVP057B173 / M10BMWVP057C174	10	135	M 6	8	5,1	6,2	145	ES	D	+1613 €
420i Cabriolet (jantes 18" et 19")	M10BMWVP0575167 / M10BMWVP0576168 / M10BMWVP0577169	10	135	A 8	8,1	5,1	6,2	144	ES	D	+1490 €
420i Cabriolet (jantes 18" et 19")	M10BMWVP057F177 / M10BMWVP057G178 / M10BMWVP057H179	10	135	M 6	8,6	5,5	6,6	153	ES	D	+2773 €
420i Coupe (jantes 17")	M10BMWVP043U486 / M10BMWVP043V487	10	135	A 8	7,1	4,5	5,5	127	ES	C	+173 €
420i Coupe (jantes 17")	M10BMWVP0434496 / M10BMWVP0435497	10	135	M 6	7,7	4,7	5,8	134	ES	C	+540 €
420i Coupe (jantes 18" et 19")	M10BMWVP043Y490 / M10BMWVP043Z491 / M10BMWVP0430492	10	135	A 8	7,6	4,7	5,8	134	ES	C	+540 €
420i Coupe (jantes 18" et 19")	M10BMWVP0438500 / M10BMWVP0439501 / M10BMWVP043A502	10	135	M 6	8,1	4,9	6,1	141	ES	D	+1153 €
420i Gran Coupe (jantes 17")	M10BMWVP057R055 / M10BMWVP057R056	10	135	A 8	7,1	4,5	5,5	127	ES	C	+173 €
420i Gran Coupe (jantes 17")	M10BMWVP0570065 / M10BMWVP0571066	10	135	M 6	7,7	4,7	5,8	134	ES	C	+540 €
420i Gran Coupe (jantes 18" et 19")	M10BMWVP057U059 / M10BMWVP057V060 / M10BMWVP057W061	10	135	A 8	7,6	4,7	5,8	134	ES	C	+540 €
420i Gran Coupe (jantes 18" et 19")	M10BMWVP0574069 / M10BMWVP0575070 / M10BMWVP0576071	10	135	M 6	8,1	4,9	6,1	141	ES	D	+1153 €
420i xDrive Coupe (jantes 17")	M10BMWVP043P516 / M10BMWVP043P517	10	135	A 8	7,7	4,8	5,9	137	ES	C	+773 €
420i xDrive Coupe (jantes 17")	M10BMWVP043Y526 / M10BMWVP043Z527	10	135	M 6	8,7	5,4	6,6	154	ES	D	+2940 €
420i xDrive Coupe (jantes 18" et 19")	M10BMWVP043S520 / M10BMWVP043T521 / M10BMWVP043U522	10	135	A 8	8,1	5,1	6,2	144	ES	D	+1490 €
420i xDrive Coupe (jantes 18" et 19")	M10BMWVP0432530 / M10BMWVP0433531 / M10BMWVP0434532	11	135	M 6	9	5,7	6,9	161	ES	E	+4253 €
420i xDrive Gran Coupe (jantes 17")	M10BMWVP057K085 / M10BMWVP057L086	10	135	A 8	7,7	4,8	5,9	137	ES	C	+773 €
420i xDrive Gran Coupe (jantes 18" et 19")	M10BMWVP057P089 / M10BMWVP057P090 / M10BMWVP057R091	10	135	A 8	8,1	5,1	6,2	144	ES	D	+1490 €

Marques Modèle,Version	CNIT Code National d'Identification du Type (retrouvez tous les CNIT sur http://carlabelling.ademe.fr)	Puissance		BV	Consommation			CO ₂ g/km	Énergie	Classe CO ₂	Bonus (-) Malus (+) (au 01/01/2018)
		Admin. CV	Max kW		Urb.	Ex-urb.	Mixte Litres aux 100 km				
BMW - Essence (suite)											
420i xDrive Gran Coupe (jantes 18" et 19")	M10BMWVVP0579099 / M10BMWVVP057A100 / M10BMWVVP057B101	11	135	M 6	9	5,7	6,9	161	ES		+4253 €
430i Cabriolet (jantes 17")	M10BMWVVP057V193	15	185	A 8	7,5	5	5,9	138	ES		+860 €
430i Cabriolet (jantes 17")	M10BMWVVP0579196	15	185	M 6	8,6	5,5	6,6	154	ES		+2940 €
430i Cabriolet (jantes 18" et 19")	M10BMWVVP0577194 / M10BMWVVP0578195	15	185	A 8	7,9	5,3	6,3	146	ES		+1740 €
430i Cabriolet (jantes 18" et 19")	M10BMWVVP057A197 / M10BMWVVP057B198	15	185	M 6	9	5,8	7	162	ES		+4460 €
430i Coupe (jantes 17")	M10BMWVVP043J546	14	185	A 8	7	4,7	5,5	129	ES		+253 €
430i Coupe (jantes 17")	M10BMWVVP043L549	15	185	M 6	7,9	5,1	6,1	143	ES		+1373 €
430i Coupe (jantes 18" et 19")	M10BMWVVP043J547 / M10BMWVVP043K548	15	185	A 8	7,4	4,9	5,8	136	ES		+690 €
430i Coupe (jantes 18" et 19")	M10BMWVVP043M550 / M10BMWVVP043N551	15	185	M 6	8,4	5,4	6,5	151	ES		+2453 €
430i Gran Coupe (jantes 17")	M10BMWVVP057P115	14	185	A 8	7	4,7	5,5	129	ES		+253 €
430i Gran Coupe (jantes 17")	M10BMWVVP057S118	15	185	M 6	7,9	5,1	6,1	143	ES		+1373 €
430i Gran Coupe (jantes 18" et 19")	M10BMWVVP057R116 / M10BMWVVP057R117	15	185	A 8	7,4	4,9	5,8	136	ES		+690 €
430i Gran Coupe (jantes 18" et 19")	M10BMWVVP057T119 / M10BMWVVP057U120	15	185	M 6	8,4	5,4	6,5	151	ES		+2453 €
430i xDrive Gran Coupe (jantes 17")	M10BMWVVP057I127	15	185	A 8	7,5	5	5,9	138	ES		+860 €
430i xDrive Gran Coupe (jantes 18" et 19")	M10BMWVVP0572128 / M10BMWVVP0573129	15	185	A 8	7,8	5,2	6,2	144	ES		+1490 €
440i Cabriolet (jantes 17")	M10BMWVVP057L244	21	240	A 8	9,1	5,5	6,8	159	ES		+3853 €
440i Cabriolet (jantes 18" et 19")	M10BMWVVP057N246 / M10BMWVVP057P247	21	240	A 8	9,5	5,8	7,2	167	ES		+5573 €
440i Coupe (jantes 17")	M10BMWVVP057L208	21	240	A 8	8,8	5,3	6,6	154	ES		+2940 €
440i Coupe (jantes 17")	M10BMWVVP057R214	21	240	M 6	10	5,9	7,4	172	ES		+5810 €
440i Coupe (jantes 18" et 19")	M10BMWVVP057N210 / M10BMWVVP057P211	21	240	A 8	9,1	5,5	6,8	159	ES		+3853 €
440i Coupe (jantes 18" et 19")	M10BMWVVP057T216 / M10BMWVVP057U217	22	240	M 6	10,4	6,1	7,7	179	ES		+8753 €
440i Gran Coupe (jantes 17")	M10BMWVVP0574130	21	240	A 8	8,8	5,3	6,6	154	ES		+2940 €
440i Gran Coupe (jantes 18" et 19")	M10BMWVVP0576132 / M10BMWVVP0577133	21	240	A 8	9,1	5,5	6,8	159	ES		+3853 €
440i xDrive Cabriolet (jantes 17")	M10BMWVVP057X256	21	240	A 8	9,8	5,8	7,3	169	ES		+6053 €
440i xDrive Cabriolet (jantes 18" et 19")	M10BMWVVP0572258 / M10BMWVVP0570259	22	240	A 8	10,3	6,1	7,6	177	ES		+8173 €
440i xDrive Coupe (jantes 17")	M10BMWVVP0579232	21	240	A 8	9,3	5,6	7	162	ES		+4460 €
440i xDrive Coupe (jantes 18" et 19")	M10BMWVVP057B234 / M10BMWVVP057C235	21	240	A 8	9,7	5,9	7,3	169	ES		+6053 €

Marques	CNIT	Admin. CV	Max kW	BV	Urb. Litres aux 100 km	Ex-urb. Litres aux 100 km	Mixte Litres aux 100 km	CO ₂ g/km	Énergie	Classe CO ₂	Bonus (-) Malus (+) (au 01/01/2018)
440i xDrive Gran Coupe (jantes 17")	M10BMWVP057G142	21	240	A 8	9,5	5,7	7,1	165	ES		+5113 €
440i xDrive Gran Coupe (jantes 18" et 19")	M10BMWVP057J144 / M10BMWVP057J145	21	240	A 8	9,9	5,9	7,4	172	ES		+5810 €
520i Touring	M10BMWVP053E568 / M10BMWVP053F569 / M10BMWVP053G570	9	120	A 8	7,1	5	5,8	132	ES		+410 €
520i Touring	M10BMWVP053X648 / M10BMWVP053Y649 / M10BMWVP053Z650	10	135	A 8	7,1	5	5,8	132	ES		+410 €
520i Touring	M10BMWVP0531652 / M10BMWVP0532653 / M10BMWVP0533654	12	155	A 8	7,1	5	5,8	132	ES		+410 €
520i Touring	M10BMWVP0539588 / M10BMWVP053A589 / M10BMWVP053B590	9	120	A 8	7,3	5,2	5,9	136	ES		+690 €
520i Touring	M10BMWVP0535656 / M10BMWVP0536657 / M10BMWVP0537658	10	135	A 8	7,3	5,2	5,9	136	ES		+690 €
520i Touring	M10BMWVP053D664 / M10BMWVP053E665 / M10BMWVP053F666	12	155	A 8	7,3	5,2	5,9	136	ES		+690 €
520i Touring	M10BMWVP053J597 / M10BMWVP053J598 / M10BMWVP053K599	10	135	A 8	7,5	5,5	6,2	141	ES		+1153 €
520i Touring	M10BMWVP053P604 / M10BMWVP053R605 / M10BMWVP053R606	12	155	A 8	7,5	5,5	6,2	141	ES		+1153 €
520i Touring	M10BMWVP053X612 / M10BMWVP053Y613 / M10BMWVP053Z614	9	120	A 8	7,5	5,5	6,2	141	ES		+1153 €
520i Touring	M10BMWVP0535620 / M10BMWVP0536621 / M10BMWVP0537622	10	135	A 8	7,7	5,6	6,4	146	ES		+1740 €
520i Touring	M10BMWVP053D628 / M10BMWVP053E629 / M10BMWVP053F630	12	155	A 8	7,7	5,6	6,4	146	ES		+1740 €
520i Touring	M10BMWVP053L636 / M10BMWVP053M637 / M10BMWVP053N638	9	120	A 8	7,7	5,6	6,4	146	ES		+1740 €
520i Touring	M10BMWVP0534558 / M10BMWVP0535559	9	120	A 8	7,6	5,7	6,4	147	ES		+1873 €
520i Touring	M10BMWVP053T644 / M10BMWVP053U645 / M10BMWVP053O554	10	135	A 8	7,6	5,7	6,4	147	ES		+1873 €
520i Touring	M10BMWVP053V646 / M10BMWVP053W647 / M10BMWVP053Z556	12	155	A 8	7,6	5,7	6,4	147	ES		+1873 €
530i Berline (jantes 17" et 18")	M10BMWVP054P250 / M10BMWVP0378348 / M10BMWVP054P251	14	185	A 8	6,9	4,7	5,5	126	ES		+140 €
530i Berline (jantes 18" 19" 20")	M10BMWVP054W258 / M10BMWVP037P364 / M10BMWVP054X259	15	185	A 8	7,2	5	5,8	132	ES		+410 €
530i Touring	M10BMWVP053C275 / M10BMWVP053D276 / M10BMWVP053E277	15	185	A 8	7,2	5,1	5,8	133	ES		+473 €
530i Touring	M10BMWVP053K283 / M10BMWVP053L284 / M10BMWVP053M285	15	185	A 8	7,5	5,3	6,1	139	ES		+953 €
530i Touring	M10BMWVP053L345 / M10BMWVP053M346 / M10BMWVP053N347	15	185	A 8	7,6	5,5	6,3	143	ES		+1373 €
530i Touring	M10BMWVP053U354 / M10BMWVP053V355 / M10BMWVP053W356	15	185	A 8	7,7	5,7	6,4	147	ES		+1873 €
530i Touring	M10BMWVP0539272 / M10BMWVP053A273 / M10BMWVP053B274	15	185	A 8	7,7	5,8	6,5	148	ES		+2010 €
530i xDrive Berline (jantes 17" et 18")	M10BMWVP054L344 / M10BMWVP037W530 / M10BMWVP054M345	15	185	A 8	7,4	5,2	6	137	ES		+773 €
530i xDrive Berline (jantes 18" 19" 20")	M10BMWVP054T352 / M10BMWVP037C546 / M10BMWVP054U353	15	185	A 8	7,6	5,5	6,3	143	ES		+1373 €
530i xDrive Touring	M10BMWVP053V707 / M10BMWVP053W708 / M10BMWVP053X709	15	185	A 8	8,2	5,5	6,5	149	ES		+2153 €
530i xDrive Touring	M10BMWVP0533715 / M10BMWVP0534716 / M10BMWVP0535717	15	185	A 8	8,4	5,8	6,7	154	ES		+2940 €

Marques Modèle,Version	CNIT Code National d'Identification du Type (retrouvez tous les CNIT sur http://carlabelling.ademe.fr)	Puissance		BV	Consommation			CO ₂ g/km	Énergie	Classe CO ₂	Bonus (-) Malus (+) (au 01/01/2018)
		Admin. CV	Max kW		Urb.	Ex-urb.	Mixte Litres aux 100 km				
BMW - Essence (suite)											
530i xDrive Touring	M10BMWVP053F727 / M10BMWVP053G728 / M10BMWVP053H729	15	185	A 8	8,6	6	7	159	ES	D	+3853 €
530i xDrive Touring	M10BMWVP053R739 / M10BMWVP053S740 / M10BMWVP053T741	15	185	A 8	8,9	6,2	7,2	164	ES	E	+4890 €
530i xDrive Touring	M10BMWVP053S704 / M10BMWVP053T705 / M10BMWVP053U706	15	185	A 8	8,8	6,3	7,2	165	ES	E	+5113 €
540i Berline (jantes 17" et 18")	M10BMWVP054A394 / M10BMWVP037Z630 / M10BMWVP0370631	22	250	A 8	8,9	5,2	6,5	149	ES	D	+2153 €
540i Berline (jantes 18" 19" 20")	M10BMWVP054R410 / M10BMWVP037Z694 / M10BMWVP0373695	22	250	A 8	9,1	5,4	6,7	154	ES	D	+2940 €
540i xDrive Berline (jantes 17" et 18")	M10BMWVP0544582 / M10BMWVP038J358 / M10BMWVP038K359	22	250	A 8	9,3	5,7	6,9	159	ES	D	+3853 €
540i xDrive Berline (jantes 18" 19" 20")	M10BMWVP054K598 / M10BMWVP038M422 / M10BMWVP038N423	22	250	A 8	9,5	5,9	7,2	164	ES	E	+4890 €
540i xDrive Touring	M10BMWVP053C372 / M10BMWVP053D373 / M10BMWVP053E374	22	250	A 8	9,5	6,1	7,3	167	ES	E	+5573 €
540i xDrive Touring	M10BMWVP053K380 / M10BMWVP053L381 / M10BMWVP053M382	24	265	A 8	9,5	6,1	7,3	167	ES	E	+5573 €
540i xDrive Touring	M10BMWVP0533388 / M10BMWVP0534389 / M10BMWVP0535390	23	250	A 8	9,7	6,2	7,5	172	ES	E	+5810 €
540i xDrive Touring	M10BMWVP053F400 / M10BMWVP053G401 / M10BMWVP053H402	24	265	A 8	9,7	6,2	7,5	172	ES	E	+5810 €
540i xDrive Touring	M10BMWVP053R412 / M10BMWVP053S413 / M10BMWVP053T414	23	250	A 8	9,9	6,5	7,7	177	ES	E	+8173 €
540i xDrive Touring	M10BMWVP0533424 / M10BMWVP0534425 / M10BMWVP0535426	25	265	A 8	9,9	6,5	7,7	177	ES	E	+8173 €
540i xDrive Touring	M10BMWVP0536366 / M10BMWVP0537367 / M10BMWVP0538368	23	250	A 8	9,9	6,8	7,9	181	ES	E	+9353 €
540i xDrive Touring	M10BMWVP0539369 / M10BMWVP053A370 / M10BMWVP053B371	25	265	A 8	9,9	6,8	7,9	181	ES	E	+9353 €
540i xDrive Touring	M10BMWVP053F436 / M10BMWVP053G437 / M10BMWVP053H438	23	250	A 8	10	6,7	7,9	181	ES	E	+9353 €
540i xDrive Touring	M10BMWVP053R448 / M10BMWVP053S449 / M10BMWVP053T450	25	265	A 8	10	6,7	7,9	181	ES	E	+9353 €
M550i xDrive Berline (jantes 17" et 18")	M10BMWVP054J766 / M10BMWVP042G994 / M10BMWVP054K767	35	340	A 8	12,7	6,8	8,9	204	ES	F	+10500 €
M550i xDrive Berline (jantes 17"18"19"et20")	M10BMWVP054R774 / M10BMWVP0433010 / M10BMWVP054S775	35	340	A 8	12,7	7,1	9,1	209	ES	F	+10500 €
630i Gran Turismo	M10BMWVP052B918 / M10BMWVP052C919 / M10BMWVP052P895	15	190	A 8	7,8	5,3	6,2	142	ES	D	+1260 €
630i Gran Turismo	M10BMWVP052D920 / M10BMWVP052E921 / M10BMWVP052F922	15	190	A 8	8	5,6	6,5	148	ES	D	+2010 €
630i Gran Turismo	M10BMWVP052J926 / M10BMWVP052K927 / M10BMWVP052L928	15	190	A 8	8,2	5,8	6,6	152	ES	D	+2610 €
630i Gran Turismo	M10BMWVP052P932 / M10BMWVP052R933 / M10BMWVP052R934	16	190	A 8	8,3	6	6,9	157	ES	D	+3473 €
630i Gran Turismo	M10BMWVP0529916 / M10BMWVP052A917 / M10BMWVP052L892	16	190	A 8	8,3	6,2	7	159	ES	D	+3853 €
640i Cabriolet (jantes 17")	M10BMWVP024Z510 / M10BMWVP0240511	21	235	A 8	10,6	5,8	7,6	176	ES	E	+7890 €
640i Cabriolet (jantes 18")	M10BMWVP0241512 / M10BMWVP0242513	21	235	A 8	10,7	5,9	7,7	179	ES	E	+8753 €
640i Cabriolet (jantes 19" ou 20" avec monte mixte)	M10BMWVP0243514 / M10BMWVP0244515	21	235	A 8	11	6,1	7,9	184	ES	E	+10290 €

Marques	CNIT	Admin. CV	Max kW	BV	Urb. Litres aux 100 km	Ex-urb. Litres aux 100 km	Mixte Litres aux 100 km	CO ₂ g/km	Énergie	Classe CO ₂	Bonus (-) Malus (+) (au 01/01/2018)
640i Coupe (jantes 17")	M10BMWVP024G588 / M10BMWVP024H589	21	235	A 8	10,3	5,7	7,4	172	ES	E	+5810 €
640i Coupe (jantes 18")	M10BMWVP024J590 / M10BMWVP024J591	21	235	A 8	10,5	5,9	7,6	176	ES	E	+7890 €
640i Coupe (jantes 19" ou 20" avec monte mixte)	M10BMWVP024K592 / M10BMWVP024L593	21	235	A 8	10,7	6	7,7	180	ES	E	+9050 €
640i Gran Coupe (jantes 17")	M10BMWVP024J432 / M10BMWVP024J433	21	235	A 8	10,4	5,8	7,5	174	ES	E	+7340 €
640i Gran Coupe (jantes 18")	M10BMWVP024K434 / M10BMWVP024L435	21	235	A 8	10,7	5,8	7,6	178	ES	E	+8460 €
640i Gran Coupe (jantes 19" ou 20" avec monte mixte)	M10BMWVP024M436 / M10BMWVP024N437	21	235	A 8	10,9	6	7,8	182	ES	E	+9660 €
640i Gran Turismo	M10BMWVP052I944 / M10BMWVP053R096 / M10BMWVP0522945	22	250	A 8	9,6	5,4	7	159	ES	D	+3853 €
640i Gran Turismo	M10BMWVP0523946 / M10BMWVP0534098 / M10BMWVP0524947	24	265	A 8	9,6	5,4	7	159	ES	D	+3853 €
640i Gran Turismo	M10BMWVP0525948 / M10BMWVP0536100 / M10BMWVP0526949	22	250	A 8	9,8	5,8	7,2	165	ES	E	+5113 €
640i Gran Turismo	M10BMWVP052B954 / M10BMWVP053C106 / M10BMWVP052C955	24	265	A 8	9,8	5,8	7,2	165	ES	E	+5113 €
640i Gran Turismo	M10BMWVP052H960 / M10BMWVP053J112 / M10BMWVP052J961	23	250	A 8	9,8	6	7,4	169	ES	E	+6053 €
640i Gran Turismo	M10BMWVP052N966 / M10BMWVP053P118 / M10BMWVP052P967	24	265	A 8	9,8	6	7,4	169	ES	E	+6053 €
640i Gran Turismo	M10BMWVP0524972 / M10BMWVP053U124 / M10BMWVP0525973	23	250	A 8	10	6,2	7,6	174	ES	E	+7340 €
640i Gran Turismo	M10BMWVP052A978 / M10BMWVP053O130 / M10BMWVP052B979	24	265	A 8	10	6,2	7,6	174	ES	E	+7340 €
640i Gran Turismo	M10BMWVP052V938 / M10BMWVP052W939 / M10BMWVP052X940	23	250	A 8	10	6,4	7,7	176	ES	E	+7890 €
640i Gran Turismo	M10BMWVP052Y941 / M10BMWVP052Z942 / M10BMWVP0520943	25	265	A 8	10	6,4	7,7	176	ES	E	+7890 €
640i xDrive Gran Turismo	M10BMWVP0533036 / M10BMWVP0534037 / M10BMWVP052M990	23	250	A 8	10,5	6,1	7,7	177	ES	E	+8173 €
640i xDrive Gran Turismo	M10BMWVP0535038 / M10BMWVP0536039 / M10BMWVP052P992	25	265	A 8	10,5	6,1	7,7	177	ES	E	+8173 €
640i xDrive Gran Turismo	M10BMWVP052R995 / M10BMWVP053B141 / M10BMWVP052S996	23	250	A 8	10,8	6,4	8	183	ES	E	+9973 €
640i xDrive Gran Turismo	M10BMWVP0533000 / M10BMWVP053G146 / M10BMWVP0534001	25	265	A 8	10,8	6,4	8	183	ES	E	+9973 €
640i xDrive Gran Turismo	M10BMWVP0539006 / M10BMWVP053M152 / M10BMWVP053A007	23	250	A 8	11,1	6,5	8,2	187	ES	E	+10500 €
640i xDrive Gran Turismo	M10BMWVP053F012 / M10BMWVP053S158 / M10BMWVP053G013	25	265	A 8	11,1	6,5	8,2	187	ES	E	+10500 €
640i xDrive Gran Turismo	M10BMWVP053L018 / M10BMWVP053Y164 / M10BMWVP053M019	23	250	A 8	11,3	6,7	8,4	192	ES	E	+10500 €
640i xDrive Gran Turismo	M10BMWVP053R024 / M10BMWVP0534170 / M10BMWVP053S025	25	265	A 8	11,3	6,7	8,4	192	ES	E	+10500 €
640i xDrive Gran Turismo	M10BMWVP053X030 / M10BMWVP053Y031 / M10BMWVP053Z032	23	250	A 8	11,3	6,9	8,5	195	ES	E	+10500 €
640i xDrive Gran Turismo	M10BMWVP0530033 / M10BMWVP053I034 / M10BMWVP0532035	25	265	A 8	11,3	6,9	8,5	195	ES	E	+10500 €
650i Cabriolet (jantes 18")	M10BMWVP024L532 / M10BMWVP024M533	34	330	A 8	12,4	6,9	8,9	208	ES	F	+10500 €
650i Cabriolet (jantes 19" ou 20" avec monte mixte)	M10BMWVP024N534 / M10BMWVP024P535	34	330	A 8	12,7	7	9,1	213	ES	F	+10500 €

Marques Modèle,Version	CNIT Code National d'Identification du Type (retrouvez tous les CNIT sur http://carlabelling.ademe.fr)	Puissance		BV	Consommation			CO ₂ g/km	Énergie	Classe CO ₂	Bonus (-) Malus (+) (au 01/01/2018)
		Admin. CV	Max kW		Urb.	Ex-urb.	Mixte Litres aux 100 km				
BMW - Essence (suite)											
650i Coupe (jantes 18")	M10BMVWP0242610 / M10BMVWP0243611	34	330	A 8	11,9	6,6	8,6	199	ES		+10500 €
650i Coupe (jantes 19" ou 20" avec monte mixte)	M10BMVWP0244612 / M10BMVWP0245613	34	330	A 8	12,3	6,8	8,8	206	ES		+10500 €
650i Gran Coupe (jantes 18")	M10BMVWP0244454 / M10BMVWP0245455	34	330	A 8	11,9	6,6	8,6	199	ES		+10500 €
650i Gran Coupe (jantes 19" ou 20" avec monte mixte)	M10BMVWP0246456 / M10BMVWP0247457	34	330	A 8	12,3	6,8	8,8	206	ES		+10500 €
650i xDrive Cabriolet (jantes 18")	M10BMVWP0241548 / M10BMVWP0242549	34	330	A 8	13	7,1	9,3	217	ES		+10500 €
650i xDrive Cabriolet (jantes 19" ou 20" avec monte mixte)	M10BMVWP0243550 / M10BMVWP0244551	34	330	A 8	13,2	7,3	9,5	221	ES		+10500 €
650i xDrive Coupe (jantes 18")	M10BMVWP024j626 / M10BMVWP024j627	34	330	A 8	12,7	7	9,1	213	ES		+10500 €
650i xDrive Coupe (jantes 19" ou 20" avec monte mixte)	M10BMVWP024K628 / M10BMVWP024L629	34	330	A 8	13	7,1	9,3	217	ES		+10500 €
650i xDrive Gran Coupe (jantes 18", 19" ou 20" monte mixte)	M10BMVWP024M472 / M10BMVWP024N473	34	330	A 8	13,1	7,2	9,4	219	ES		+10500 €
650i xDrive Gran Coupe (jantes 18")	M10BMVWP024K470 / M10BMVWP024L471	34	330	A 8	12,9	7,1	9,2	215	ES		+10500 €
740i Berline (jantes 17")	M10BMVWP0559295 / M10BMVWP044G022 / M10BMVWP055A296	21	240	A 8	9,1	5,2	6,6	154	ES		+2940 €
740i Berline (jantes 18")	M10BMVWP055D299 / M10BMVWP044K026 / M10BMVWP055E300	21	240	A 8	9,4	5,3	6,8	159	ES		+3853 €
740i Berline (jantes 19" et 20")	M10BMVWP055L307 / M10BMVWP044S034 / M10BMVWP055M308	21	240	A 8	9,7	5,5	7	164	ES		+4890 €
740Li Limousine (jantes 17")	M10BMVWP0559489 / M10BMVWP044O588 / M10BMVWP055A490	21	240	A 8	9,1	5,2	6,6	154	ES		+2940 €
740Li Limousine (jantes 18")	M10BMVWP055D493 / M10BMVWP044A592 / M10BMVWP055E494	21	240	A 8	9,4	5,3	6,8	159	ES		+3853 €
740Li Limousine (jantes 19" et 20")	M10BMVWP055X513 / M10BMVWP044P612 / M10BMVWP055Y514	21	240	A 8	9,7	5,5	7	164	ES		+4890 €
740Li xDrive Limousine (jantes 17")	M10BMVWP0551553 / M10BMVWP044W656 / M10BMVWP0552554	21	240	A 8	9,6	5,5	7	164	ES		+4890 €
740Li xDrive Limousine (jantes 18")	M10BMVWP0555557 / M10BMVWP044O660 / M10BMVWP0556558	21	240	A 8	10	5,7	7,3	169	ES		+6053 €
740Li xDrive Limousine (jantes 19" et 20")	M10BMVWP055H569 / M10BMVWP044C672 / M10BMVWP055J570	21	240	A 8	10,3	5,8	7,5	174	ES		+7340 €
750i xDrive Berline (jantes 18")	M10BMVWP055P407 / M10BMVWP044V134 / M10BMVWP055P408	34	330	A 8	11,6	6,2	8,2	191	ES		+10500 €
750i xDrive Berline (jantes 19" et 20")	M10BMVWP055W415 / M10BMVWP0443142 / M10BMVWP055X416	34	330	A 8	11,6	6,4	8,3	194	ES		+10500 €
750Li xDrive Limousine (jantes 17")	M10BMVWP055P637 / M10BMVWP044R748 / M10BMVWP055P638	34	330	A 8	11,6	6,3	8,3	192	ES		+10500 €
750Li xDrive Limousine (jantes 18")	M10BMVWP055S641 / M10BMVWP044V752 / M10BMVWP055T642	34	330	A 8	11,6	6,4	8,3	193	ES		+10500 €
750Li xDrive Limousine (jantes 19" et 20")	M10BMVWP055O649 / M10BMVWP0443760 / M10BMVWP055I650	34	330	A 8	11,9	6,5	8,5	197	ES		+10500 €
X1 xDrive20i (jantes 17" et 18")	M10BMVWP0368737 / M10BMVWP0335058	11	141	A 8	7,6	5,6	6,3	146	ES		+1740 €
X1 xDrive20i (jantes 19")	M10BMVWP036A739 / M10BMVWP0337060	11	141	A 8	7,7	5,7	6,4	149	ES		+2153 €
X1 xDrive25i (jantes 17" et 18")	M10BMVWP036G745 / M10BMVWP030X926	13	170	A 8	7,7	5,7	6,4	149	ES		+2153 €

Marques	CNIT	Admin. CV	Max kW	BV	Urb. Litres aux 100 km	Ex-urb. Litres aux 100 km	Mixte Litres aux 100 km	CO ₂ g/km	Énergie	Classe CO ₂	Bonus (-) Malus (+) (au 01/01/2018)
X1 xDrive25i (jantes 19")	M10BMWVWP036J747 / M10BMWVWP030Z928	14	170	A 8	7,8	5,8	6,6	152	ES	D	+2610 €
X3 M40i	M1GBMWVWP0524604 / M1GBMWVWP0525605 / M1GBMWVWP0526606	25	265	A 8	10,8	6,7	8,2	188	ES	E	+10500 €
X3 M40i	M1GBMWVWP052C612 / M1GBMWVWP052D613 / M1GBMWVWP052E614	25	265	A 8	11,1	7	8,4	193	ES	E	+10500 €
X3 M40i	M1GBMWVWP052K620 / M1GBMWVWP052L621 / M1GBMWVWP052M622	25	265	A 8	11,3	7,2	8,6	197	ES	E	+10500 €
X3 M40i	M1GBMWVWP052U400 / M1GBMWVWP052V401 / M1GBMWVWP0522602	25	265	A 8	11,7	7,5	8,9	204	ES	F	+10500 €
X4 xDrive28i (jantes 17")	M10BMWVWP019G726 / M10BMWVWP022K278	15	180	A 8	8,7	5,9	7	162	ES	E	+4460 €
X4 xDrive28i (jantes 17"18" et 19")	M10BMWVWP019H727 / M10BMWVWP022L279	15	180	A 8	9,1	6,2	7,3	169	ES	E	+6053 €
X4 xDrive28i (jantes 20")	M10BMWVWP019J728 / M10BMWVWP022M280	15	180	A 8	9,3	6,3	7,4	172	ES	E	+5810 €
X5 xDrive35i (jantes 18" et 19")	M1GBMWVWP033V323 / M1GBMWVWP033W324 / M1GBMWVWP033X325	20	225	A 8	11,2	6,9	8,5	197	ES	E	+10500 €
X5 xDrive35i (jantes 19"20" et 21")	M1GBMWVWP033B339 / M1GBMWVWP033C340 / M1GBMWVWP033D341	20	225	A 8	11,3	6,9	8,5	199	ES	E	+10500 €
X6 xDrive35i (jantes 19" 20" 21")	M1GBMWVWP0337978 / M1GBMWVWP0338979 / M1GBMWVWP0339980	20	225	A 8	11,4	7	8,6	200	ES	E	+10500 €
X6 xDrive35i (jantes 19")	M1GBMWVWP033Z970 / M1GBMWVWP0330971 / M1GBMWVWP0331972	20	225	A 8	11,3	6,9	8,5	198	ES	E	+10500 €
X6 xDrive50i (jantes 19" 20" 21")	M1GBMWVWP036E630 / M1GBMWVWP0367659 / M1GBMWVWP036F631	34	330	A 8	13,1	7,8	9,7	227	ES	F	+10500 €
X6 xDrive50i (jantes 19")	M1GBMWVWP036C628 / M1GBMWVWP0365657 / M1GBMWVWP036D629	34	330	A 8	13	7,7	9,7	225	ES	F	+10500 €
X5 M	M10BMWVWP033T858 / M10BMWVWP033U859	49	423	A 8	14,7	9	11,1	258	ES	G	+10500 €
X6 M	M10BMWVWP033X862 / M10BMWVWP033Y863	49	423	A 8	14,7	9	11,1	258	ES	G	+10500 €
BMW - Diesel											
I14d 3P (jantes 18")	M10BMWVWP029C130 / M10BMWVWP029D131 / M10BMWVWP029E132	5	70	M 6	4,4	3,8	4	106	GO	B	-
I14d 3P (jantes acier et 16")	M10BMWVWP0296124 / M10BMWVWP0297125	5	70	M 6	3,9	3,4	3,6	95	GO	A	-
I14d 3P (jantes acier et 17")	M10BMWVWP0298126 / M10BMWVWP0299127 / M10BMWVWP029A128	5	70	M 6	4,2	3,7	3,9	102	GO	B	-
I14d 5P (jantes 18")	M10BMWVWP030V245 / M10BMWVWP030W246 / M10BMWVWP030X247	5	70	M 6	4,4	3,8	4	106	GO	B	-
I14d 5P (jantes acier et 16")	M10BMWVWP030S242	5	70	M 6	3,9	3,4	3,6	95	GO	A	-
I14d 5P (jantes acier et 17")	M10BMWVWP030T243 / M10BMWVWP030U244	5	70	M 6	4,2	3,7	3,9	102	GO	B	-
I16d 3P (jantes 16" et 17")	M10BMWVWP029V016 / M10BMWVWP029W017	5	85	M 6	4,3	3,3	3,7	97	GO	A	-
I16d 3P (jantes 18")	M10BMWVWP0291022 / M10BMWVWP0292023 / M10BMWVWP0293024	6	85	M 6	4,8	3,7	4,1	107	GO	B	-
I16d 3P (jantes acier et 17")	M10BMWVWP029X018 / M10BMWVWP029Y019 / M10BMWVWP029Z020	6	85	M 6	4,7	3,6	4	104	GO	B	-
I16d 5P (jantes 16" et 17")	M10BMWVWP030Z188	5	85	M 6	4,3	3,3	3,7	97	GO	A	-
I16d 5P (jantes 18")	M10BMWVWP0302191 / M10BMWVWP0303192 / M10BMWVWP0304193	6	85	M 6	4,8	3,7	4,1	107	GO	B	-

Marques Modèle,Version	CNIT Code National d'Identification du Type (retrouvez tous les CNIT sur http://carlabelling.ademe.fr)	Puissance		BV	Consommation			CO ₂ g/km	Énergie	Classe CO ₂	Bonus (-) Malus (+) (au 01/01/2018)
		Admin. CV	Max kW		Urb.	Ex-urb.	Mixte Litres aux 100 km				
BMW - Diesel (suite)											
I16d 5P (jantes acier et 17")	M10BMVWP0300189 / M10BMVWP0301190	6	85	M 6	4,7	3,6	4	104	GO		-
I18d 3P (jantes 16" et 17")	M10BMVWP0488531 / M10BMVWP048A533	7	110	M 6	4,8	3,5	4	104	GO		-
I18d 3P (jantes 16" et 17")	M10BMVWP048C535 / M10BMVWP048D536 / M10BMVWP048G539	7	110	M 6	5	3,6	4,1	109	GO		-
I18d 3P (jantes 17")	M10BMVWP048P511 / M10BMVWP048P512 / M10BMVWP048S515	7	110	A 8	4,7	3,6	4	105	GO		-
I18d 3P (jantes 18")	M10BMVWP048W519 / M10BMVWP048X520 / M10BMVWP048Y521	7	110	A 8	4,9	3,8	4,2	110	GO		-
I18d 3P (jantes 18")	M10BMVWP048K543 / M10BMVWP048L544 / M10BMVWP048M545	8	110	M 6	5,2	3,8	4,3	114	GO		-
I18d 5P (jantes 16" et 17")	M10BMVWP042S582	7	110	M 6	4,8	3,5	4	104	GO		-
I18d 5P (jantes 16" et 17")	M10BMVWP042U584 / M10BMVWP042V585	7	110	M 6	5	3,6	4,1	109	GO		-
I18d 5P (jantes 17")	M10BMVWP042T572 / M10BMVWP0428573	7	110	A 8	4,7	3,6	4	105	GO		-
I18d 5P (jantes 18")	M10BMVWP042B576 / M10BMVWP042C577 / M10BMVWP042D578	7	110	A 8	4,9	3,8	4,2	110	GO		-
I18d 5P (jantes 18")	M10BMVWP042Y588 / M10BMVWP042Z589 / M10BMVWP042O590	8	110	M 6	5,2	3,8	4,3	114	GO		-
I18d xDrive 3P (jantes 16")	M10BMVWP048O753 / M10BMVWP048I754	8	110	M 6	5,1	3,8	4,3	113	GO		-
I18d xDrive 3P (jantes 17")	M10BMVWP048T755 / M10BMVWP0483756 / M10BMVWP0484757	8	110	M 6	5,4	4	4,5	119	GO		-
I18d xDrive 3P (jantes 18")	M10BMVWP0486759 / M10BMVWP0487760 / M10BMVWP0488761	8	110	M 6	5,6	4,1	4,7	123	GO		+73 €
I18d xDrive 5P (jantes 16")	M10BMVWP042J705	8	110	M 6	5,1	3,8	4,3	113	GO		-
I18d xDrive 5P (jantes 17")	M10BMVWP042J706 / M10BMVWP042K707	8	110	M 6	5,4	4	4,5	119	GO		-
I18d xDrive 5P (jantes 18")	M10BMVWP042L708 / M10BMVWP042M709 / M10BMVWP042N710	8	110	M 6	5,6	4,1	4,7	123	GO		+73 €
I20d 3P (jantes 16")	M10BMVWP048K579 / M10BMVWP048Y582	10	140	A 8	4,6	3,5	3,9	103	GO		-
I20d 3P (jantes 16")	M10BMVWP048V615 / M10BMVWP048Y618	10	140	M 6	5	3,6	4,1	108	GO		-
I20d 3P (jantes 17")	M10BMVWP048I585 / M10BMVWP0482586 / M10BMVWP0487591	10	140	A 8	4,9	3,7	4,1	109	GO		-
I20d 3P (jantes 17")	M10BMVWP048I621 / M10BMVWP0482622 / M10BMVWP0487627	10	140	M 6	5,3	3,7	4,3	114	GO		-
I20d 3P (jantes 18")	M10BMVWP048D597 / M10BMVWP048E598 / M10BMVWP048F599	10	140	A 8	5,1	3,9	4,3	114	GO		-
I20d 3P (jantes 18")	M10BMVWP048D633 / M10BMVWP048E634 / M10BMVWP048F635	10	140	M 6	5,5	3,9	4,5	118	GO		-
I20d 5P (jantes 16")	M10BMVWP042G606	10	140	A 8	4,6	3,5	3,9	103	GO		-
I20d 5P (jantes 16")	M10BMVWP042Y624	10	140	M 6	5	3,6	4,1	108	GO		-
I20d 5P (jantes 17")	M10BMVWP042J609 / M10BMVWP042K610	10	140	A 8	4,9	3,7	4,1	109	GO		-
I20d 5P (jantes 17")	M10BMVWP042I627 / M10BMVWP0422628	10	140	M 6	5,3	3,7	4,3	114	GO		-

Marques	CNIT	Admin. CV	Max kW	BV	Urb. Litres	Ex-urb. aux 100 km	Mixte	CO ₂ g/km	Énergie	Classe CO ₂	Bonus (-) Malus (+) (au 01/01/2018)
120d 5P (jantes 18")	M10BMVVVP042P615 / M10BMVVVP042R616 / M10BMVVVP042R617	10	140	A 8	5,1	3,9	4,3	114	GO		-
120d 5P (jantes 18")	M10BMVVVP0427633 / M10BMVVVP0428634 / M10BMVVVP0429635	10	140	M 6	5,5	3,9	4,5	118	GO		-
120d xDrive 3P (jantes 16")	M10BMVVVP048J699 / M10BMVVVP048K701	10	140	A 8	5,1	3,9	4,3	113	GO		-
120d xDrive 3P (jantes 17")	M10BMVVVP048M703 / M10BMVVVP048N704 / M10BMVVVP048R707	10	140	A 8	5,3	4,1	4,5	119	GO		-
120d xDrive 3P (jantes 18")	M10BMVVVP048U711 / M10BMVVVP048V712 / M10BMVVVP048W713	10	140	A 8	5,5	4,3	4,7	124	GO		+90 €
125d 3P (jantes 17" et 18")	M10BMVVVP048E731 / M10BMVVVP048F732 / M10BMVVVP048G733	12	165	A 8	7,4	5	5,9	121	GO		+53 €
125d 3P (jantes 17")	M10BMVVVP0486723 / M10BMVVVP0487724 / M10BMVVVP048A727	12	165	A 8	7,2	4,9	5,7	114	GO		-
125d 5P (jantes 17" et 18")	M10BMVVVP0427694 / M10BMVVVP0428695 / M10BMVVVP0429696	12	165	A 8	5,4	4,1	4,6	121	GO		+53 €
125d 5P (jantes 17")	M10BMVVVP0423690 / M10BMVVVP0424691	12	165	A 8	5,1	3,9	4,3	114	GO		-
214d Gran Tourer (jantes 16" et 17")	M10BMVVVP030H777	5	70	M 6	4,8	3,8	4,2	110	GO		-
216d Gran Tourer (jantes 16" et 17")	M10BMVVVP0305643	6	85	M 6	4,8	3,8	4,2	110	GO		-
218d xDrive Active Tourer (jantes 16" et 17")	M10BMVVVP034G905	8	110	A 8	5,2	4,3	4,6	122	GO		+60 €
218d xDrive Active Tourer (jantes 16" et 17")	M10BMVVVP034P913	8	110	M 6	5,8	4,1	4,7	124	GO		+90 €
218d xDrive Active Tourer (jantes 18")	M10BMVVVP034K909	8	110	A 8	5,4	4,5	4,8	127	GO		+173 €
218d xDrive Active Tourer (jantes 18")	M10BMVVVP034S917	8	110	M 6	6	4,3	4,9	129	GO		+253 €
218d xDrive Gran Tourer (jantes 16" et 17")	M10BMVVVP0337096	8	110	A 8	5,5	4,5	4,9	128	GO		+210 €
218d xDrive Gran Tourer (jantes 16" et 17")	M10BMVVVP0336120	8	110	M 6	6,2	4,3	5	132	GO		+410 €
218d xDrive Gran Tourer (jantes 18")	M10BMVVVP033U108	8	110	A 8	5,7	4,7	5,1	133	GO		+473 €
218d xDrive Gran Tourer (jantes 18")	M10BMVVVP033J132	8	110	M 6	6,4	4,5	5,2	136	GO		+690 €
220d Active Tourer (jantes 16" et 17")	M10BMVVVP0345869	10	140	M 6	5,2	3,9	4,4	115	GO		-
220d Active Tourer (jantes 18")	M10BMVVVP034K873	10	140	M 6	5,3	4,1	4,5	119	GO		-
220d Gran Tourer (jantes 16" et 17")	M10BMVVVP032E517 / M10BMVVVP035X048 / M10BMVVVP032N526	10	140	A 8	5,1	4,2	4,5	119	GO		-
220d Gran Tourer (jantes 16" et 17")	M10BMVVVP030V863 / M10BMVVVP0356057 / M10BMVVVP0302870	10	140	M 6	5,3	4,1	4,5	119	GO		-
220d Gran Tourer (jantes 18")	M10BMVVVP032R529 / M10BMVVVP0351052 / M10BMVVVP032Z538	10	140	A 8	5,3	4,4	4,7	124	GO		+90 €
220d Gran Tourer (jantes 18")	M10BMVVVP030J875 / M10BMVVVP035A061 / M10BMVVVP030P882	10	140	M 6	5,5	4,3	4,7	124	GO		+90 €
220d xDrive Gran Tourer (jantes 16" et 17")	M10BMVVVP030K622	10	140	A 8	5,5	4,5	4,9	129	GO		+253 €
220d xDrive Gran Tourer (jantes 18")	M10BMVVVP030S630	10	140	A 8	5,7	4,7	5,1	134	GO		+540 €
316d Berline (jantes 16" et 17")	M10BMVVVP042A309 / M10BMVVVP042B310	6	85	A 8	4,9	3,7	4,1	109	GO		-

Marques Modèle,Version	CNIT Code National d'Identification du Type (retrouvez tous les CNIT sur http://carlabelling.ademe.fr)	Puissance		BV	Consommation			CO ₂ g/km	Énergie	Classe CO ₂	Bonus (-) Malus (+) (au 01/01/2018)
		Admin. CV	Max kW		Urb.	Ex-urb.	Mixte Litres aux 100 km				
BMW - Diesel (suite)											
316d Berline (jantes 16" et 17")	M10BMWVP042G315 / M10BMWVP042H316	6	85	M 6	4,9	3,7	4,1	109	GO		-
316d Berline (jantes 16")	M10BMWVP0429308	6	85	A 8	4,6	3,5	3,9	102	GO		-
316d Berline (jantes 16")	M10BMWVP042F314	6	85	M 6	4,6	3,5	3,9	102	GO		-
316d Berline (jantes 17". 18" et 19")	M10BMWVP042C311 / M10BMWVP042D312 / M10BMWVP042E313	6	85	A 8	5,1	3,8	4,3	113	GO		-
316d Berline (jantes 17". 18" et 19")	M10BMWVP042J317 / M10BMWVP042J318 / M10BMWVP042K319	6	85	M 6	5,1	3,8	4,3	113	GO		-
316d Touring (jantes 16" et 17")	M10BMWVP042F544 / M10BMWVP042G545	6	85	A 8	5,3	3,9	4,4	116	GO		-
316d Touring (jantes 16" et 17")	M10BMWVP042L550 / M10BMWVP042M551	6	85	M 6	5,3	3,9	4,4	116	GO		-
316d Touring (jantes 16")	M10BMWVP042E543	6	85	A 8	5	3,6	4,1	109	GO		-
316d Touring (jantes 16")	M10BMWVP042K549	6	85	M 6	4,9	3,7	4,1	109	GO		-
316d Touring (jantes 17". 18" et 19")	M10BMWVP042H546 / M10BMWVP042J547 / M10BMWVP042J548	6	85	A 8	5,5	4	4,6	120	GO		+50 €
316d Touring (jantes 17". 18" et 19")	M10BMWVP042N552 / M10BMWVP042P553 / M10BMWVP042P554	6	85	M 6	5,5	4	4,6	120	GO		+50 €
318d Berline (jantes 16" et 17")	M10BMWVP042I142 / M10BMWVP0422143	8	110	A 8	5	3,8	4,2	111	GO		-
318d Berline (jantes 16" et 17")	M10BMWVP042D154 / M10BMWVP042E155	8	110	M 6	5,1	3,7	4,2	111	GO		-
318d Berline (jantes 16")	M10BMWVP042Z140	7	110	A 8	4,8	3,6	4	106	GO		-
318d Berline (jantes 16")	M10BMWVP042B152	7	110	M 6	4,9	3,5	4	106	GO		-
318d Berline (jantes 17". 18" et 19")	M10BMWVP042S146 / M10BMWVP0426147 / M10BMWVP0427148	8	110	A 8	5,3	3,9	4,4	116	GO		-
318d Berline (jantes 17". 18" et 19")	M10BMWVP042H158 / M10BMWVP042J159 / M10BMWVP042J160	8	110	M 6	5,3	3,9	4,4	116	GO		-
318d Gran Turismo (jantes 17")	M10BMWVP035Z402 / M10BMWVP0350403	8	110	A 8	4,9	3,9	4,3	112	GO		-
318d Gran Turismo (jantes 17")	M10BMWVP035J422 / M10BMWVP035K423	8	110	M 6	5,3	4	4,5	117	GO		-
318d Gran Turismo (jantes 18")	M10BMWVP0353406 / M10BMWVP0354407 / M10BMWVP0355408	8	110	A 8	5,1	4	4,4	117	GO		-
318d Gran Turismo (jantes 18")	M10BMWVP035N426 / M10BMWVP035P427 / M10BMWVP035P428	8	110	M 6	5,5	4	4,6	121	GO		+53 €
318d Gran Turismo (jantes 19")	M10BMWVP035B414 / M10BMWVP035C415 / M10BMWVP035D416	8	110	A 8	5,2	4	4,5	119	GO		-
318d Gran Turismo (jantes 19")	M10BMWVP035V434 / M10BMWVP035W435 / M10BMWVP035X436	8	110	M 6	5,6	4	4,7	123	GO		+73 €
318d Touring (jantes 16" et 17")	M10BMWVP0426377 / M10BMWVP0427378	8	110	A 8	5,2	3,8	4,3	114	GO		-
318d Touring (jantes 16" et 17")	M10BMWVP042T389 / M10BMWVP042U390	8	110	M 6	5,4	3,9	4,5	117	GO		-
318d Touring (jantes 16")	M10BMWVP0424375	7	110	A 8	4,9	3,7	4,1	109	GO		-
318d Touring (jantes 16")	M10BMWVP042G387	8	110	M 6	5,2	3,8	4,3	112	GO		-

Marques	CNIT	Admin. CV	Max kW	BV	Urb. Litres aux 100 km	Ex-urb. Litres aux 100 km	Mixte Litres aux 100 km	CO ₂ g/km	Énergie	Classe CO ₂	Bonus (-) Malus (+) (au 01/01/2018)
318d Touring (jantes 17". 18" et 19")	M10BMWVWP042A381 / M10BMWVWP042B382 / M10BMWVWP042C383	8	110	A 8	5,4	4	4,5	119	GO		-
318d Touring (jantes 17". 18" et 19")	M10BMWVWP042X393 / M10BMWVWP042Y394 / M10BMWVWP042Z395	8	110	M 6	5,6	4	4,6	122	GO		+60 €
318d xDrive Berline (jantes 16" et 17")	M10BMWVWP042U135 / M10BMWVWP042V136	8	110	M 6	5,7	4	4,6	122	GO		+60 €
318d xDrive Berline (jantes 16")	M10BMWVWP042T134	8	110	M 6	5,4	3,9	4,5	117	GO		-
318d xDrive Berline (jantes 17". 18" et 19")	M10BMWVWP042W137 / M10BMWVWP042X138 / M10BMWVWP042Y139	8	110	M 6	5,9	4,2	4,8	127	GO		+173 €
318d xDrive Touring (jantes 16" et 17")	M10BMWVWP042Z370 / M10BMWVWP0420371	8	110	M 6	5,9	4,3	4,9	128	GO		+210 €
318d xDrive Touring (jantes 16")	M10BMWVWP042Y369	8	110	M 6	5,7	4,1	4,7	123	GO		+73 €
318d xDrive Touring (jantes 17". 18" et 19")	M10BMWVWP0421372 / M10BMWVWP0422373 / M10BMWVWP0423374	8	110	M 6	6,2	4,4	5,1	133	GO		+473 €
320d Berline (jantes 16" et 17")	M10BMWVWP0422179 / M10BMWVWP0423180	10	140	A 8	5	3,8	4,2	111	GO		-
320d Berline (jantes 16" et 17")	M10BMWVWP042V197 / M10BMWVWP042W198	10	140	M 6	5,1	3,7	4,2	111	GO		-
320d Berline (jantes 16")	M10BMWVWP042Z176	10	140	A 8	4,8	3,6	4	106	GO		-
320d Berline (jantes 16")	M10BMWVWP042S194	10	140	M 6	4,9	3,5	4	106	GO		-
320d Berline (jantes 17". 18" et 19")	M10BMWVWP0428185 / M10BMWVWP0429186 / M10BMWVWP042A187	10	140	A 8	5,2	3,9	4,4	116	GO		-
320d Berline (jantes 17". 18" et 19")	M10BMWVWP0421203 / M10BMWVWP0422204 / M10BMWVWP0423205	10	140	M 6	5,3	3,9	4,4	116	GO		-
320d EfficientDynamics Edition Berline (jantes 16" et 17")	M10BMWVWP042Y297	8	120	A 8	4,8	3,5	4	104	GO		-
320d EfficientDynamics Edition Berline (jantes 16" et 17")	M10BMWVWP0421300	8	120	M 6	5	3,6	4,1	108	GO		-
320d EfficientDynamics Edition Berline (jantes 16")	M10BMWVWP042X296	8	120	A 8	4,6	3,3	3,8	99	GO		-
320d EfficientDynamics Edition Berline (jantes 16")	M10BMWVWP0420299	8	120	M 6	4,7	3,4	3,9	102	GO		-
320d EfficientDynamics Edition Berline (jantes 17". 18" et 19")	M10BMWVWP042Z298	8	120	A 8	5	3,6	4,1	109	GO		-
320d EfficientDynamics Edition Berline (jantes 17". 18" et 19")	M10BMWVWP0422301	8	120	M 6	5,2	3,8	4,3	113	GO		-
320d EfficientDynamics Edition Touring (jantes 16" et 17")	M10BMWVWP0423532	8	120	A 8	5,1	3,7	4,2	111	GO		-
320d EfficientDynamics Edition Touring (jantes 16" et 17")	M10BMWVWP0426535	8	120	M 6	5,2	3,8	4,3	114	GO		-
320d EfficientDynamics Edition Touring (jantes 16")	M10BMWVWP0422531	8	120	A 8	4,8	3,5	4	104	GO		-
320d EfficientDynamics Edition Touring (jantes 16")	M10BMWVWP0425534	8	120	M 6	5	3,6	4,1	107	GO		-
320d EfficientDynamics Edition Touring (jantes 17". 18" et 19")	M10BMWVWP0424533	8	120	A 8	5,3	3,9	4,4	116	GO		-
320d EfficientDynamics Edition Touring (jantes 17". 18" et 19")	M10BMWVWP0427536	8	120	M 6	5,5	3,9	4,5	118	GO		-
320d Gran Turismo (jantes 17")	M10BMWVWP035N462 / M10BMWVWP035P463	10	140	A 8	5	3,9	4,3	113	GO		-
320d Gran Turismo (jantes 17")	M10BMWVWP035S492 / M10BMWVWP035T493	10	140	M 6	5,5	4,1	4,6	120	GO		+50 €

Marques Modèle,Version	CNIT Code National d'Identification du Type (retrouvez tous les CNIT sur http://carlabelling.ademe.fr)	Puissance		BV	Consommation			CO ₂ g/km	Énergie	Classe CO ₂	Bonus (-) Malus (+) (au 01/01/2018)
		Admin. CV	Max kW		Urb.	Ex-urb.	Mixte Litres aux 100 km				
BMW - Diesel (suite)											
320d Gran Turismo (jantes 18")	M10BMWVP035T468 / M10BMWVP035U469 / M10BMWVP035V470	10	140	A 8	5,2	4,1	4,5	118	GO		-
320d Gran Turismo (jantes 18")	M10BMWVP035Y498 / M10BMWVP035Z499 / M10BMWVP0350500	10	140	M 6	5,6	4,2	4,7	125	GO		+113 €
320d Gran Turismo (jantes 19")	M10BMWVP0355480 / M10BMWVP0356481 / M10BMWVP0357482	10	140	A 8	5,4	4,1	4,6	120	GO		+50 €
320d Gran Turismo (jantes 19")	M10BMWVP035A510 / M10BMWVP035B511 / M10BMWVP035C512	10	140	M 6	5,7	4,3	4,8	127	GO		+173 €
320d Touring (jantes 16" et 17")	M10BMWVP042J414 / M10BMWVP042J415	10	140	A 8	5,1	3,9	4,3	114	GO		-
320d Touring (jantes 16" et 17")	M10BMWVP0420432 / M10BMWVP0421433	10	140	M 6	5,4	3,9	4,5	118	GO		-
320d Touring (jantes 16")	M10BMWVP042F411	10	140	A 8	4,9	3,7	4,1	109	GO		-
320d Touring (jantes 16")	M10BMWVP042X429	10	140	M 6	5,2	3,8	4,3	113	GO		-
320d Touring (jantes 17". 18" et 19")	M10BMWVP042P420 / M10BMWVP042P421 / M10BMWVP042R422	10	140	A 8	5,4	4	4,5	119	GO		-
320d Touring (jantes 17". 18" et 19")	M10BMWVP0426438 / M10BMWVP0427439 / M10BMWVP0428440	10	140	M 6	5,7	4,1	4,7	123	GO		+73 €
320d xDrive Berline (jantes 16" et 17")	M10BMWVP0421239 / M10BMWVP0422240	10	140	A 8	5,3	4	4,5	118	GO		-
320d xDrive Berline (jantes 16" et 17")	M10BMWVP042J257 / M10BMWVP042K258	10	140	M 6	5,5	3,9	4,5	119	GO		-
320d xDrive Berline (jantes 16")	M10BMWVP042Y236	10	140	A 8	5,1	3,8	4,3	112	GO		-
320d xDrive Berline (jantes 16")	M10BMWVP042G254	10	140	M 6	5,3	3,9	4,4	116	GO		-
320d xDrive Berline (jantes 17". 18" et 19")	M10BMWVP0427245 / M10BMWVP0428246 / M10BMWVP0429247	10	140	A 8	5,5	4,2	4,7	123	GO		+73 €
320d xDrive Berline (jantes 17". 18" et 19")	M10BMWVP042P263 / M10BMWVP042R264 / M10BMWVP042R265	10	140	M 6	5,8	4,2	4,8	126	GO		+140 €
320d xDrive Gran Turismo (jantes 17")	M10BMWVP035R562 / M10BMWVP035R563	10	140	A 8	5,3	4,1	4,5	119	GO		-
320d xDrive Gran Turismo (jantes 17")	M10BMWVP035V592 / M10BMWVP035W593	10	140	M 6	5,7	4,3	4,8	126	GO		+140 €
320d xDrive Gran Turismo (jantes 18")	M10BMWVP035W568 / M10BMWVP035X569 / M10BMWVP035Y570	10	140	A 8	5,5	4,3	4,7	124	GO		+90 €
320d xDrive Gran Turismo (jantes 18")	M10BMWVP0351598 / M10BMWVP0352599 / M10BMWVP0353600	10	140	M 6	5,9	4,5	5	131	GO		+353 €
320d xDrive Gran Turismo (jantes 19")	M10BMWVP0358580 / M10BMWVP0359581 / M10BMWVP035L582	10	140	A 8	5,6	4,3	4,8	126	GO		+140 €
320d xDrive Touring (jantes 16" et 17")	M10BMWVP0426474 / M10BMWVP0427475	10	140	A 8	5,6	4,2	4,7	124	GO		+90 €
320d xDrive Touring (jantes 16" et 17")	M10BMWVP042Z492 / M10BMWVP0420493	10	140	M 6	5,9	4,3	4,9	128	GO		+210 €
320d xDrive Touring (jantes 16")	M10BMWVP0423471	10	140	A 8	5,4	4	4,5	119	GO		-
320d xDrive Touring (jantes 16")	M10BMWVP042W489	10	140	M 6	5,7	4,1	4,7	123	GO		+73 €
320d xDrive Touring (jantes 17". 18" et 19")	M10BMWVP042D481 / M10BMWVP042E482 / M10BMWVP042C480	10	140	A 8	5,8	4,4	4,9	129	GO		+253 €
320d xDrive Touring (jantes 17". 18" et 19")	M10BMWVP0425498 / M10BMWVP0426499 / M10BMWVP0427500	10	140	M 6	6,1	4,4	5	133	GO		+473 €

Marques	CNIT	Admin. CV	Max kW	BV	Urb. Litres aux 100 km	Ex-urb. Litres aux 100 km	Mixte Litres aux 100 km	CO ₂ g/km	Énergie	Classe CO ₂	Bonus (-) Malus (+) (au 01/01/2018)
330d Touring	M10BMVWP0322965 / M10BMVWP0323966	15	190	A 8	6,1	4,8	5,3	138	GO		+860 €
330d xDrive Touring	M10BMVWP032P977 / M10BMVWP032R978	15	190	A 8	6,4	5	5,5	145	GO		+1613 €
420d Cabriolet (jantes 17")	M10BMVWP043J838 / M10BMVWP043K839	10	140	A 8	5,2	3,9	4,4	116	GO		-
420d Cabriolet (jantes 17")	M10BMVWP043Y853 / M10BMVWP043Z854	10	140	M 6	5,7	4,3	4,8	127	GO		+173 €
420d Cabriolet (jantes 18" et 19")	M10BMVWP043P844 / M10BMVWP043R845 / M10BMVWP043R846	10	140	A 8	5,6	4,2	4,7	124	GO		+90 €
420d Cabriolet (jantes 18" et 19")	M10BMVWP0434859 / M10BMVWP0435860 / M10BMVWP0436861	10	140	M 6	6,1	4,5	5,1	134	GO		+540 €
420d Coupe (jantes 17")	M10BMVWP052A238 / M10BMVWP052B239	10	140	A 8	5,2	4,2	4,6	121	GO		+53 €
420d Coupe (jantes 17")	M10BMVWP052P253 / M10BMVWP052R254	10	140	M 6	5,4	4,2	4,6	122	GO		+60 €
420d Coupe (jantes 18" et 19")	M10BMVWP052G244 / M10BMVWP052H245 / M10BMVWP052J246	10	140	A 8	5,4	4,5	4,8	127	GO		+173 €
420d Coupe (jantes 18" et 19")	M10BMVWP052V259 / M10BMVWP052W260 / M10BMVWP052X261	10	140	M 6	5,8	4,4	4,9	129	GO		+253 €
420d xDrive Coupe (jantes 17")	M10BMVWP043F737 / M10BMVWP043G738	10	140	M 6	5,3	3,9	4,4	117	GO		-
420d xDrive Coupe (jantes 18" et 19")	M10BMVWP043L743 / M10BMVWP043M744 / M10BMVWP043N745	10	140	M 6	5,8	4,1	4,7	125	GO		+113 €
430d Cabriolet (jantes 17")	M10BMVWP043R906	15	190	A 8	6,1	4,8	5,3	139	GO		+953 €
430d Cabriolet (jantes 18" et 19")	M10BMVWP043S908 / M10BMVWP043T909	15	190	A 8	6,3	5	5,5	144	GO		+1490 €
430d Coupe (jantes 17")	M10BMVWP0437790	15	190	A 8	5,7	4,5	4,9	129	GO		+253 €
430d Coupe (jantes 18" et 19")	M10BMVWP0439792 / M10BMVWP043A793	15	190	A 8	5,9	4,6	5,1	134	GO		+540 €
430d Gran Coupe (jantes 17")	M10BMVWP043F446	15	190	A 8	5,9	4,6	5,1	134	GO		+540 €
430d Gran Coupe (jantes 18" et 19")	M10BMVWP043H448 / M10BMVWP043J449	15	190	A 8	6,1	4,8	5,3	139	GO		+953 €
430d xDrive Coupe (jantes 17")	M10BMVWP043J802	15	190	A 8	6	4,8	5,2	137	GO		+773 €
430d xDrive Coupe (jantes 18" et 19")	M10BMVWP043L804 / M10BMVWP043M805	15	190	A 8	6,2	4,9	5,4	142	GO		+1260 €
430d xDrive Gran Coupe (jantes 17")	M10BMVWP043R458	15	190	A 8	6,2	4,9	5,3	140	GO		+1050 €
430d xDrive Gran Coupe (jantes 18" et 19")	M10BMVWP043T460 / M10BMVWP043U461	15	190	A 8	6,4	5	5,5	145	GO		+1613 €
435d xDrive Cabriolet (jantes 17")	M10BMVWP0432918	20	230	A 8	6,8	5,2	5,7	151	GO		+2453 €
435d xDrive Cabriolet (jantes 18" et 19")	M10BMVWP0433919 / M10BMVWP0434920	20	230	A 8	7	5,3	5,9	155	GO		+3113 €
435d xDrive Coupe (jantes 17")	M10BMVWP043V814	20	230	A 8	6,4	4,9	5,4	143	GO		+1373 €
435d xDrive Coupe (jantes 18" et 19")	M10BMVWP043W815 / M10BMVWP043X816	20	230	A 8	6,6	5	5,6	147	GO		+1873 €
435d xDrive Gran Coupe (jantes 17")	M10BMVWP0433470	20	230	A 8	6,7	4,9	5,6	146	GO		+1740 €
435d xDrive Gran Coupe (jantes 18" et 19")	M10BMVWP0434471 / M10BMVWP0435472	20	230	A 8	6,7	5,1	5,7	150	GO		+2300 €

Marques Modèle,Version	CNIT Code National d'Identification du Type (retrouvez tous les CNIT sur http://carlabelling.ademe.fr)	Puissance		BV	Consommation			CO ₂ g/km	Énergie	Classe CO ₂	Bonus (-) Malus (+) (au 01/01/2018)
		Admin. CV	Max kW		Urb.	Ex-urb.	Mixte Litres aux 100 km				
BMW - Diesel (suite)											
520d Berline (jantes 17" et 18")	M10BMWVWP039D193 / M10BMWVWP039P194 / M10BMWVWP039R195	10	140	M 6	4,9	3,7	4,2	109	GO		-
520d xDrive Berline (jantes 17" et 18")	M10BMWVWP039R425 / M10BMWVWP039R426 / M10BMWVWP039S427	10	140	A 8	5,1	4,2	4,5	119	GO		-
530d Berline (jantes 17" et 18")	M10BMWVWP039K613 / M10BMWVWP039L614 / M10BMWVWP039M615	15	195	A 8	5,3	4,1	4,5	118	GO		-
530d Berline (jantes 18" 19" et 20")	M10BMWVWP0394633 / M10BMWVWP0395634 / M10BMWVWP0396635	15	195	A 8	5,5	4,3	4,7	124	GO		+90 €
530d xDrive Berline (jantes 17" et 18")	M10BMWVWP039R874 / M10BMWVWP039R875 / M10BMWVWP039S876	16	195	A 8	5,8	4,6	5	132	GO		+410 €
530d xDrive Berline (jantes 18" 19" 20")	M10BMWVWP039M906 / M10BMWVWP039N907 / M10BMWVWP039P908	16	195	A 8	6,1	4,8	5,3	138	GO		+860 €
640d Cabriolet (jantes 17")	M10BMWVWP024B558 / M10BMWVWP024C559	20	230	A 8	6,2	5	5,4	144	GO		+1490 €
640d Cabriolet (jantes 18")	M10BMWVWP024D560 / M10BMWVWP024E561	20	230	A 8	6,5	5,1	5,6	149	GO		+2153 €
640d Cabriolet (jantes 19" ou 20" avec monte mixte)	M10BMWVWP024F562 / M10BMWVWP024G563	20	230	A 8	6,7	5,3	5,8	153	GO		+2773 €
640d Coupe (jantes 17")	M10BMWVWP0245636 / M10BMWVWP024T637	20	230	A 8	6	4,8	5,2	139	GO		+953 €
640d Coupe (jantes 18")	M10BMWVWP024U638 / M10BMWVWP024V639	20	230	A 8	6,2	4,9	5,4	143	GO		+1373 €
640d Coupe (jantes 19" ou 20" avec monte mixte)	M10BMWVWP024W640 / M10BMWVWP024X641	20	230	A 8	6,3	5,1	5,5	147	GO		+1873 €
640d Gran Coupe (jantes 17")	M10BMWVWP024U480 / M10BMWVWP024V481	20	230	A 8	6,2	4,9	5,4	143	GO		+1373 €
640d Gran Coupe (jantes 18")	M10BMWVWP024V482 / M10BMWVWP024X483	20	230	A 8	6,4	5	5,5	147	GO		+1873 €
640d Gran Coupe (jantes 19" ou 20" avec monte mixte)	M10BMWVWP024Y484 / M10BMWVWP024A485	20	230	A 8	6,6	5,2	5,7	152	GO		+2610 €
640d xDrive Coupe (jantes 17")	M10BMWVWP024G660 / M10BMWVWP024H661	20	230	A 8	6,4	5	5,5	146	GO		+1740 €
640d xDrive Coupe (jantes 18")	M10BMWVWP024J662 / M10BMWVWP024K663	20	230	A 8	6,5	5,1	5,6	149	GO		+2153 €
640d xDrive Coupe (jantes 19" ou 20" avec monte mixte)	M10BMWVWP024K664 / M10BMWVWP024L665	20	230	A 8	6,7	5,3	5,8	154	GO		+2940 €
640d xDrive Gran Coupe (jantes 17")	M10BMWVWP034F746 / M10BMWVWP034G747	20	230	A 8	6,5	5,1	5,6	149	GO		+2153 €
640d xDrive Gran Coupe (jantes 18")	M10BMWVWP034H748 / M10BMWVWP034J749	20	230	A 8	6,7	5,3	5,8	153	GO		+2773 €
640d xDrive Gran Coupe (jantes 19" ou 20" avec monte mixte)	M10BMWVWP034J750 / M10BMWVWP034K751	20	230	A 8	6,8	5,5	6	158	GO		+3660 €
725d Berline (jantes 17")	M10BMWVWP041D058 / M10BMWVWP044B150 / M10BMWVWP041E059	13	170	A 8	5,1	3,9	4,4	116	GO		-
725d Berline (jantes 18")	M10BMWVWP041T074 / M10BMWVWP044J158 / M10BMWVWP041U075	13	170	A 8	5,4	4,2	4,6	122	GO		+60 €
725d Berline (jantes 19" et 20")	M10BMWVWP041S098 / M10BMWVWP044Z174 / M10BMWVWP041T099	13	170	A 8	5,6	4,3	4,8	126	GO		+140 €
730d Berline (jantes 17")	M10BMWVWP041V198 / M10BMWVWP044Y234 / M10BMWVWP041W199	15	195	A 8	5,3	4	4,5	119	GO		-
730d Berline (jantes 18")	M10BMWVWP0413206 / M10BMWVWP0446242 / M10BMWVWP0414207	15	195	A 8	5,5	4,2	4,7	124	GO		+90 €
730d Berline (jantes 19" et 20")	M10BMWVWP041R230 / M10BMWVWP044U266 / M10BMWVWP041S231	15	195	A 8	5,8	4,4	4,9	129	GO		+253 €

Marques	CNIT	Admin. CV	Max kW	BV	Urb. Litres aux 100 km	Ex-urb. Litres aux 100 km	Mixte Litres aux 100 km	CO ₂ g/km	Énergie	Classe CO ₂	Bonus (-) Malus (+) (au 01/01/2018)
730d xDrive Berline (Jantes 17")	M10BMWVWP0410300 / M10BMWVWP0443336 / M10BMWVWP0411301	15	195	A 8	5,7	4,3	4,8	127	GO		+173 €
730d xDrive Berline (Jantes 18")	M10BMWVWP0418308 / M10BMWVWP044B344 / M10BMWVWP0419309	16	195	A 8	5,9	4,4	5	132	GO		+410 €
730d xDrive Berline (Jantes 19" et 20")	M10BMWVWP041W332 / M10BMWVWP044Z368 / M10BMWVWP041X333	16	195	A 8	6,1	4,6	5,2	137	GO		+773 €
730Ld xDrive Limousine (Jantes 17")	M10BMWVWP0418926 / M10BMWVWP0443954 / M10BMWVWP0419927	15	195	A 8	5,7	4,3	4,8	127	GO		+173 €
730Ld xDrive Limousine (Jantes 18")	M10BMWVWP041G934 / M10BMWVWP044B962 / M10BMWVWP041H935	16	195	A 8	5,9	4,4	5	132	GO		+410 €
730Ld xDrive Limousine (Jantes 19" et 20")	M10BMWVWP0414958 / M10BMWVWP044A986 / M10BMWVWP0415959	16	195	A 8	6,1	4,6	5,2	137	GO		+773 €
740d xDrive Berline (jantes 17")	M10BMWVWP041Z396 / M10BMWVWP0442432 / M10BMWVWP0410397	20	235	A 8	6,2	4,2	4,9	129	GO		+253 €
740d xDrive Berline (Jantes 18")	M10BMWVWP0413400 / M10BMWVWP0446436 / M10BMWVWP0414401	20	235	A 8	6,4	4,4	5,1	134	GO		+540 €
740d xDrive Berline (jantes 19" et 20")	M10BMWVWP041F412 / M10BMWVWP044J448 / M10BMWVWP041G413	20	235	A 8	6,6	4,5	5,3	139	GO		+953 €
740Ld xDrive Limousine (jantes 17")	M10BMWVWP0419988 / M10BMWVWP045B016 / M10BMWVWP041A989	20	235	A 8	6,3	4,3	5	132	GO		+410 €
740Ld xDrive Limousine (Jantes 18")	M10BMWVWP041D992 / M10BMWVWP045F020 / M10BMWVWP041E993	20	235	A 8	6,6	4,4	5,2	137	GO		+773 €
740Ld xDrive Limousine (jantes 19" et 20")	M10BMWVWP042W004 / M10BMWVWP045R032 / M10BMWVWP042X005	20	235	A 8	6,8	4,6	5,4	142	GO		+1260 €
750d xDrive Berline (Jantes 18")	M10BMWVWP046G771 / M10BMWVWP0443494 / M10BMWVWP046H772	28	294	A 8	6,6	5,1	5,7	149	GO		+2153 €
750d xDrive Berline (jantes 19" et 20")	M10BMWVWP046K775 / M10BMWVWP0447498 / M10BMWVWP046W776	28	294	A 8	6,9	5,3	5,9	154	GO		+2940 €
750Ld xDrive Limousine (jantes 18")	M10BMWVWP0463783 / M10BMWVWP0451078 / M10BMWVWP0464784	28	294	A 8	6,6	5,1	5,7	149	GO		+2153 €
750Ld xDrive Limousine (jantes 19" et 20")	M10BMWVWP0467787 / M10BMWVWP0455082 / M10BMWVWP0468788	28	294	A 8	6,9	5,3	5,9	154	GO		+2940 €
X1 sDrive16d (Jantes 17" et 18")	M10BMWVWP036P753 / M10BMWVWP0326606	6	85	M 6	4,6	3,6	3,9	104	GO		-
X1 sDrive16d (jantes 19")	M10BMWVWP036R755 / M10BMWVWP0328608	6	85	M 6	4,9	3,7	4,1	109	GO		-
X1 sDrive18d (Jantes 17" et 18")	M10BMWVWP0364769 / M10BMWVWP030D942	7	110	M 6	4,9	3,7	4,1	109	GO		-
X1 sDrive18d (Jantes 17" et 18")	M10BMWVWP036W761 / M10BMWVWP0305934	8	110	A 8	5,1	3,9	4,3	114	GO		-
X1 sDrive18d (Jantes 19")	M10BMWVWP0368773 / M10BMWVWP030H946	8	110	M 6	5,1	3,9	4,3	114	GO		-
X1 sDrive18d (Jantes 19")	M10BMWVWP0360765 / M10BMWVWP0309938	8	110	A 8	5,3	4,1	4,5	119	GO		-
X1 sDrive20d (Jantes 17" et 18")	M10BMWVWP036R817 / M10BMWVWP032A646	10	140	M 6	5,3	4	4,5	118	GO		-
X1 sDrive20d (jantes 19")	M10BMWVWP036V821 / M10BMWVWP032E650	10	140	M 6	5,5	4,2	4,7	123	GO		+73 €
X1 xDrive18d (Jantes 17" et 18")	M10BMWVWP036V785 / M10BMWVWP032E614	8	110	A 8	5,5	4,3	4,7	124	GO		+90 €
X1 xDrive18d (Jantes 17" et 18")	M10BMWVWP0363793 / M10BMWVWP032M622	8	110	M 6	5,5	4,3	4,7	124	GO		+90 €
X1 xDrive18d (jantes 19")	M10BMWVWP036Z789 / M10BMWVWP032J618	8	110	A 8	5,7	4,5	4,9	129	GO		+253 €
X1 xDrive18d (jantes 19")	M10BMWVWP0367797 / M10BMWVWP032R626	8	110	M 6	5,7	4,5	4,9	129	GO		+253 €

Marques Modèle,Version	CNIT Code National d'Identification du Type (retrouvez tous les CNIT sur http://carlabelling.ademe.fr)	Puissance		BV	Consommation			CO ₂ g/km	Énergie	Classe CO ₂	Bonus (-) Malus (+) (au 01/01/2018)
		Admin. CV	Max kW		Urb.	Ex-urb.	Mixte Litres aux 100 km				
BMW - Diesel (suite)											
X3 M40i	M1GBMWWP052X669 / M1GBMWWP052U436 / M1GBMWWP052V437	9	120	A 8	5,4	4,8	5	132	GO		+410 €
X3 M40i	M1GBMWWP052R724 / M1GBMWWP052S725 / M1GBMWWP052T726	10	140	A 8	5,4	4,8	5	132	GO		+410 €
X3 M40i	M1GBMWWP0522674 / M1GBMWWP0523675 / M1GBMWWP0524676	10	140	A 8	5,7	5	5,2	138	GO		+860 €
X3 M40i	M1GBMWWP052L682 / M1GBMWWP052M683 / M1GBMWWP052N684	9	120	A 8	5,7	5	5,2	138	GO		+860 €
X3 M40i	M1GBMWWP052T690 / M1GBMWWP052U691 / M1GBMWWP052V692	11	140	A 8	5,8	5,2	5,4	142	GO		+1260 €
X3 M40i	M1GBMWWP052I698 / M1GBMWWP0522699 / M1GBMWWP0523700	9	120	A 8	5,8	5,2	5,4	142	GO		+1260 €
X3 M40i	M1GBMWWP0529706 / M1GBMWWP052A707 / M1GBMWWP052B708	11	140	A 8	5,8	5,4	5,6	146	GO		+1740 €
X3 M40i	M1GBMWWP052H714 / M1GBMWWP052J715 / M1GBMWWP052J716	9	120	A 8	5,8	5,4	5,6	146	GO		+1740 €
X3 M40i	M1GBMWWP052P430 / M1GBMWWP052P431 / M1GBMWWP052K656	9	120	A 8	5,9	5,6	5,7	149	GO		+2153 €
X3 M40i	M1GBMWWP052M464 / M1GBMWWP052N465 / M1GBMWWP052P722	11	140	A 8	5,9	5,6	5,7	149	GO		+2153 €
X3 xDrive30d	M1GBMWWP052R760 / M1GBMWWP052S761 / M1GBMWWP052T762	16	195	A 8	6,3	5,3	5,7	149	GO		+2153 €
X3 xDrive30d	M1GBMWWP052Z768 / M1GBMWWP0520769 / M1GBMWWP052I770	15	183	A 8	6,3	5,3	5,7	149	GO		+2153 €
X3 xDrive30d	M1GBMWWP052R784 / M1GBMWWP052R785 / M1GBMWWP052S786	15	183	A 8	6,5	5,5	5,8	153	GO		+2773 €
X3 xDrive30d	M1GBMWWP0527837 / M1GBMWWP052L524 / M1GBMWWP052M525	16	195	A 8	6,5	5,5	5,8	153	GO		+2773 €
X3 xDrive30d	M1GBMWWP0526800 / M1GBMWWP0527801 / M1GBMWWP0528802	15	183	A 8	6,6	5,7	6	158	GO		+3660 €
X3 xDrive30d	M1GBMWWP052C842 / M1GBMWWP052D843 / M1GBMWWP052E844	16	195	A 8	6,6	5,7	6	158	GO		+3660 €
X3 xDrive30d	M1GBMWWP052M816 / M1GBMWWP052N817 / M1GBMWWP052P818	15	183	A 8	6,7	5,9	6,1	161	GO		+4253 €
X3 xDrive30d	M1GBMWWP052K850 / M1GBMWWP052L851 / M1GBMWWP052M852	16	195	A 8	6,7	5,9	6,1	161	GO		+4253 €
X3 xDrive30d	M1GBMWWP0524482 / M1GBMWWP0525483 / M1GBMWWP052N756	16	195	A 8	6,6	5,9	6,2	162	GO		+4460 €
X3 xDrive30d	M1GBMWWP0526484 / M1GBMWWP052J485 / M1GBMWWP052P758	15	183	A 8	6,6	5,9	6,2	162	GO		+4460 €
X4 xDrive20d (jantes 17")	M10BMWWP036P523 / M10BMWWP036T589	10	140	A 8	5,3	4,7	4,9	129	GO		+253 €
X4 xDrive20d (jantes 17")	M10BMWWP036U529	10	140	M 6	5,8	4,7	5,1	135	GO		+613 €
X4 xDrive20d (jantes 17"18" et 19")	M10BMWWP036R525 / M10BMWWP036X593	10	140	A 8	5,6	4,9	5,2	136	GO		+690 €
X4 xDrive20d (jantes 17"18" et 19")	M10BMWWP036W531	11	140	M 6	6,1	5	5,4	142	GO		+1260 €
X4 xDrive20d (jantes 20")	M10BMWWP036S527 / M10BMWWP036I597	11	140	A 8	5,7	5,1	5,3	139	GO		+953 €
X4 xDrive30d (jantes 17")	M10BMWWP036G541 / M10BMWWP0367542	15	190	A 8	6,2	5,4	5,7	149	GO		+2153 €
X4 xDrive30d (jantes 17"18" et 19")	M10BMWWP036C547 / M10BMWWP036D548	16	190	A 8	6,5	5,6	5,9	156	GO		+3290 €

Marques	CNIT	Admin. CV	Max kW	BV	Urb. Litres aux 100 km	Ex-urb. Litres aux 100 km	Mixte Litres aux 100 km	CO ₂ g/km	Énergie	Classe CO ₂	Bonus (-) Malus (+) (au 01/01/2018)
X4 xDrive30d (jantes 20")	M10BMWVP036J553 / M10BMWVP036J554	16	190	A 8	6,6	5,7	6,1	159	GO	D	+3853 €
X4 xDrive35d	M10BMWVP033E807 / M10BMWVP033F808	20	230	A 8	6,7	5,5	6	157	GO	D	+3473 €
X5 xDrive30d (jantes 20")	M1GBMWVP050B710 / M1GBMWVP050C711 / M1GBMWVP050D712	17	190	A 8	8,4	7	7,5	199	GO	E	+10500 €
X5 xDrive40d (jantes 19" et 20")	M1GBMWVP050J754 / M1GBMWVP0506802 / M1GBMWVP050K755	21	230	A 8	8,4	7	7,5	199	GO	E	+10500 €
CADILLAC - Essence											
ATS COUPE 2.0LAWD BVA R18 (HM) MY18	M10CDCVP0003300	18	203	A 8	11,4	6,6	8,3	191	ES	E	+10500 €
ATS COUPE 2.0LAWD BVA R18 (LM) MY18	M10CDCVP0002299	18	203	A 8	11,4	6,6	8,3	191	ES	E	+10500 €
ATS COUPE 2.0L RWD BVA R18 (HM) MY18	M10CDCVP0007304	17	203	A 8	10,4	6,1	7,7	175	ES	E	+7613 €
ATS COUPE 2.0L RWD BVA R18 (LM) MY18	M10CDCVP0005302	17	203	A 8	10,4	6,1	7,7	175	ES	E	+7613 €
ATS COUPE 2.0L RWD BVA RF18 (HM) MY18	M10CDCVP0006303	18	203	A 8	11,3	6,4	8,2	187	ES	E	+10500 €
ATS COUPE 2.0L RWD BVA RF18 (LM) MY18	M10CDCVP0004301	18	203	A 8	11,3	6,4	8,2	187	ES	E	+10500 €
ATS SEDAN 2.0LAWD BVA R17 (HM) MY18	M10CDCVP000H289	17	203	A 8	10,7	6,4	7,9	181	ES	E	+9353 €
ATS SEDAN 2.0LAWD BVA R17 (LM) MY18	M10CDCVP000F287	17	203	A 8	10,7	6,4	7,9	181	ES	E	+9353 €
ATS SEDAN 2.0LAWD BVA R18 (HM) MY18	M10CDCVP000J290	17	203	A 8	10,7	6,4	7,9	181	ES	E	+9353 €
ATS SEDAN 2.0LAWD BVA R18 (LM) MY18	M10CDCVP000G288	17	203	A 8	10,7	6,4	7,9	181	ES	E	+9353 €
ATS SEDAN 2.0L RWD BVA R17 (HM) MY18	M10CDCVP000Y295	17	203	A 8	10,5	6	7,6	174	ES	E	+7340 €
ATS SEDAN 2.0L RWD BVA R17 (LM) MY18	M10CDCVP000V292	17	203	A 8	10,5	6	7,6	174	ES	E	+7340 €
ATS SEDAN 2.0L RWD BVA R18 (HM) MY18	M10CDCVP000Z296	17	203	A 8	10,5	6	7,6	174	ES	E	+7340 €
ATS SEDAN 2.0L RWD BVA R18 (LM) MY18	M10CDCVP000W293	17	203	A 8	10,5	6	7,6	174	ES	E	+7340 €
ATS SEDAN 2.0L RWD BVA RF18 (HM) MY18	M10CDCVP000X294	17	203	A 8	10,7	6	7,7	176	ES	E	+7890 €
ATS SEDAN 2.0L RWD BVA RF18 (LM) MY18	M10CDCVP000U291	17	203	A 8	10,7	6	7,7	176	ES	E	+7890 €
ATS-V COUPE 3.6LV6 RWD BVA (HM) MY18	M10CDCVP0009306	37	346	A 8	16,9	8,2	11,4	260	ES	G	+10500 €
ATS-V COUPE 3.6LV6 RWD BVA (LM) MY18	M10CDCVP0008305	37	346	A 8	16,9	8,2	11,4	260	ES	G	+10500 €
ATS-V SEDAN 3.6LV6 RWD BVA (HM) MY18	M10CDCVP000I298	37	346	A 8	17,3	8,2	11,6	265	ES	G	+10500 €
ATS-V SEDAN 3.6LV6 RWD BVA (LM) MY18	M10CDCVP0000297	37	346	A 8	17,3	8,2	11,6	265	ES	G	+10500 €
CT6 SEDAN 3.0LV6 AWD BVA Luxury	M10CDCVP000A307	31	307	A 8	13,2	7,4	9,6	218	ES	F	+10500 €
CT6 SEDAN 3.0LV6 AWD BVA Platinum (HM)	M10CDCVP000C309	31	307	A 8	13,6	7,5	9,8	223	ES	F	+10500 €
CT6 SEDAN 3.0LV6 AWD BVA Platinum (LM)	M10CDCVP000B308	31	307	A 8	13,2	7,4	9,6	218	ES	F	+10500 €

Marques Modèle,Version	CNIT Code National d'Identification du Type (retrouvez tous les CNIT sur http://carlabelling.ademe.fr)	Puissance		BV	Consommation			CO ₂ g/km	Énergie	Classe CO ₂	Bonus (-) Malus (+) (au 01/01/2018)
		Admin. CV	Max kW		Urb.	Ex-urb.	Mixte Litres aux 100 km				
CADILLAC - Essence (suite)											
CTS SEDAN 2.0L AWD BVA MY18	M10CDCVP000V267	18	203	A 8	11,3	6,8	8,4	193	ES		+10500 €
CTS SEDAN 2.0L RWD BVA (HM) MY18	M10CDCVP000X269	17	203	A 8	10,8	6,2	7,8	180	ES		+9050 €
CTS SEDAN 2.0L RWD BVA (LM) MY18	M10CDCVP000W268	17	203	A 8	10,8	6,2	7,8	180	ES		+9050 €
CTS-V SEDAN 6.2L V8 RWD BVA (HM) MY18	M10CDCVP000Z271	59	477	A 8	20	8,9	13	298	ES		+10500 €
CTS-V SEDAN 6.2L V8 RWD BVA (LM) MY18	M10CDCVP000Y270	59	477	A 8	20	8,9	13	298	ES		+10500 €
ESCALADE 6.2L V8 AWD BVA 7PL 20" MY18	M10CDCVP000D310	33	313	A 8	17,1	9,9	12,6	287	ES		+10500 €
ESCALADE 6.2L V8 AWD BVA 7PL 22" MY18	M10CDCVP000E311	33	313	A 8	17,1	9,9	12,6	287	ES		+10500 €
ESCALADE 6.2L V8 AWD BVA 8PL 22" MY18	M10CDCVP000F312	33	313	A 8	17,1	9,9	12,6	287	ES		+10500 €
ESCALADE ESV 6.2L V8 AWD BVA 7PL 20" MY18	M10CDCVP000G313	33	313	A 8	17,1	9,9	12,6	287	ES		+10500 €
ESCALADE ESV 6.2L V8 AWD BVA 7PL 22" MY18	M10CDCVP000H314	33	313	A 8	17,1	9,9	12,6	287	ES		+10500 €
ESCALADE ESV 6.2L V8 AWD BVA 8PL 22" MY18	M10CDCVP000J315	33	313	A 8	17,1	9,9	12,6	287	ES		+10500 €
XT5 3.6L V6 AWD BVA Luxury (HM)	M10CDCVP000R323	22	231	A 8	14,1	7,6	10	229	ES		+10500 €
XT5 3.6L V6 AWD BVA Luxury (LM)	M10CDCVP000J316	22	231	A 8	14,1	7,6	10	229	ES		+10500 €
XT5 3.6L V6 AWD BVA Platinum (HM)	M10CDCVP000P322	22	231	A 8	14,1	7,6	10	229	ES		+10500 €
XT5 3.6L V6 AWD BVA Platinum (LM)	M10CDCVP000T326	22	231	A 8	14,1	7,6	10	229	ES		+10500 €
XT5 3.6L V6 AWD BVA Premium (HM)	M10CDCVP000S325	22	231	A 8	14,1	7,6	10	229	ES		+10500 €
XT5 3.6L V6 AWD BVA Premium (LM)	M10CDCVP000R324	22	231	A 8	14,1	7,6	10	229	ES		+10500 €
CHEVROLET - Essence											
CAMARO Convertible 2.0L Turbo BVA	M10CHEVP0029079 / M10CHEVP002A080	17	202	A 8	10,3	6,7	8,1	184	ES		+10290 €
CAMARO Convertible 6.2L V8 BVA	M10CHEVP0025075 / M10CHEVP0026076 / M10CHEVP0027077	35	333	A 8	17,5	7,9	11,5	260	ES		+10500 €
CAMARO Convertible 6.2L V8 BVM	M10CHEVP0021071 / M10CHEVP0022072 / M10CHEVP0023073	36	333	M 6	18,3	9	12,5	285	ES		+10500 €
CAMARO Coupe 2.0L Turbo BVA	M10CHEVP002Z069 / M10CHEVP0020070	17	202	A 8	10,2	6,6	8	181	ES		+9353 €
CAMARO Coupe 6.2L V8 BVA	M10CHEVP002V065 / M10CHEVP002W066 / M10CHEVP002X067	35	333	A 8	17	7,7	11,1	252	ES		+10500 €
CAMARO Coupe 6.2L V8 BVM	M10CHEVP002L019 / M10CHEVP0025062 / M10CHEVP002T063	36	333	M 6	19	9,1	12,8	292	ES		+10500 €
CORVETTE Convertible BVA	M10CHEVP002B045	37	343	A 8	19,2	8,2	12,3	282	ES		+10500 €
CORVETTE Convertible BVM	M10CHEVP0025039	37	343	M 7	19,4	8,2	12,3	282	ES		+10500 €
CORVETTE Convertible Grand Sport BVA	M10CHEVP002F049 / M10CHEVP002N057	37	343	A 8	19,2	8,2	12,3	282	ES		+10500 €

Marques	CNIT	Admin. CV	Max kW	BV	Urb. Litres aux 100 km	Ex-urb. Litres aux 100 km	Mixte Litres aux 100 km	CO ₂ g/km	Énergie	Classe CO ₂	Bonus (-) Malus (+) (au 01/01/2018)
CORVETTE Convertible Grand Sport BVM	M10CHEVP002E048 / M10CHEVP002M056	37	343	M 7	19,4	8,2	12,3	282	ES		+10500 €
CORVETTE Convertible Z06 BVA	M10CHEVP002R060 / M10CHEVP002R061	61	485	A 8	22	9,5	14,1	322	ES		+10500 €
CORVETTE Convertible Z06 BVM	M10CHEVP002P058 / M10CHEVP002P059	61	485	M 7	18,6	9,3	12,7	291	ES		+10500 €
CORVETTE Coupe BVA	M10CHEVP002A044	37	343	A 8	19,5	8,3	12,4	284	ES		+10500 €
CORVETTE Coupe BVM	M10CHEVP0024038	37	343	M 7	19,4	8,2	12,3	282	ES		+10500 €
CORVETTE Coupe Grand Sport BVA	M10CHEVP002D047 / M10CHEVP002H051	37	343	A 8	19,5	8,3	12,4	284	ES		+10500 €
CORVETTE Coupe Grand Sport BVM	M10CHEVP002C046 / M10CHEVP002G050	37	343	M 7	19,4	8,2	12,3	282	ES		+10500 €
CORVETTE Coupe Z06 BVA	M10CHEVP002K054 / M10CHEVP002L055	61	485	A 8	22	9,5	14,1	322	ES		+10500 €
CORVETTE Coupe Z06 BVM	M10CHEVP002J052 / M10CHEVP002J053	61	485	M 7	18,6	9,3	12,7	291	ES		+10500 €
CITROEN - Essence											
BERLINGO Puretech (100ch) BVM5	M10CTRVP0393277	6	72	M 5	8,2	5,3	6,4	148	ES		+2010 €
BERLINGO Puretech (100ch) BVM5	M10CTRVP0392276	6	72	M 5	8,3	5,4	6,5	151	ES		+2453 €
BERLINGO PureTech (110ch) S&S BVM6 Shine	M10CTRVP041J218	6	81	M 5	6	4,6	5,1	119	ES		-
BERLINGO VTi (120ch) BVM	M10CTRVP0394278	7	88	M 5	8,3	5,4	6,5	151	ES		+2453 €
Nouvelle CI 3P découvrable Vti (68ch) BVM5	M10CTRVP051P021	4	51	M 5	5	3,6	4,1	95	ES		-
Nouvelle CI 3P découvrable Vti (68ch) ETG5	M10CTRVP051R022	4	51	A 5	5	3,8	4,2	97	ES		-
Nouvelle CI 3P découvrable Vti (82ch) BVM5	M10CTRVP039D894	4	60	M 5	5,4	3,7	4,3	99	ES		-
Nouvelle CI 3P e-Vti (68ch) BVM5	M10CTRVP051H013	3	51	M 5	4,5	3,4	3,8	88	ES		-
Nouvelle CI 3P e-Vti découvrable S&S (68ch) BVM5	M10CTRVP051J015	3	51	M 5	4,5	3,4	3,8	88	ES		-
Nouvelle CI 3PVti (68ch) BVM5	M10CTRVP051L017	4	51	M 5	5	3,6	4,1	95	ES		-
Nouvelle CI 3PVti (68ch) ETG5	M10CTRVP051M018	4	51	A 5	5	3,8	4,2	97	ES		-
Nouvelle CI 3PVti (82ch) BVM5	M10CTRVP039B892	4	60	M 5	5,4	3,7	4,3	99	ES		-
Nouvelle CI 5P découvrable Vti (68ch) BVM5	M10CTRVP051R023	4	51	M 5	5	3,6	4,1	95	ES		-
Nouvelle CI 5P découvrable Vti (68ch) ETG5	M10CTRVP051S024	4	51	A 5	5	3,8	4,2	97	ES		-
Nouvelle CI 5P découvrable Vti (82ch) BVM5	M10CTRVP039E895	4	60	M 5	5,4	3,7	4,3	99	ES		-
Nouvelle CI 5P e-Vti (68ch) BVM5	M10CTRVP051J014	3	51	M 5	4,5	3,4	3,8	88	ES		-
Nouvelle CI 5P e-Vti découvrable S&S (68ch) BVM5	M10CTRVP051K016	3	51	M 5	4,5	3,4	3,8	88	ES		-
Nouvelle CI 5PVti (68ch) BVM5	M10CTRVP051N019	4	51	M 5	5	3,6	4,1	95	ES		-

Marques Modèle,Version	CNIT Code National d'Identification du Type (retrouvez tous les CNIT sur http://carlabelling.ademe.fr)	Puissance		BV	Consommation			CO ₂ g/km	Énergie	Classe CO ₂	Bonus (-) Malus (+) (au 01/01/2018)
		Admin. CV	Max kW		Urb.	Ex-urb.	Mixte Litres aux 100 km				
CITROEN - Essence (suite)											
Nouvelle C1 5PVti (68ch) ETG5	M10CTRVP051P020	4	51	A 5	5	3,8	4,2	97	ES		-
Nouvelle C1 5PVti (82ch) BVM5	M10CTRVP039C893	4	60	M 5	5,4	3,7	4,3	99	ES		-
C3 blueHDi (115ch) S&S BVA6	M10CTRVP066j168	7	85	A 6	9,2	5,3	6,8	157	ES		+3473 €
C3 PureTech (110ch) BVA6	M10CTRVP063N370	6	81	A 6	6,8	4,2	5,2	118	ES		-
C3 PureTech (68ch) BVM5	M10CTRVP0434953	4	50	M 5	5,7	4,1	4,7	108	ES		-
C3 PureTech (68ch) BVM5	M10CTRVP0433952	4	50	M 5	5,7	4,1	4,7	109	ES		-
C3 PureTech (68ch) BVM5	M10CTRVP043U943	4	50	M 5	5,8	4,3	4,9	112	ES		-
C3 PureTech (68ch) BVM5	M10CTRVP043T942	4	50	M 5	5,9	4,3	4,9	113	ES		-
C3 PureTech (82ch) BVM5	M10CTRVP0439958	4	60	M 5	5,6	4	4,6	105	ES		-
C3 PureTech (82ch) BVM5	M10CTRVP0437956	4	60	M 5	5,7	4,1	4,7	108	ES		-
C3 PureTech (82ch) BVM5	M10CTRVP043X946	4	60	M 5	5,9	4,1	4,8	109	ES		-
C3 PureTech (82ch) BVM5	M10CTRVP0435954	4	60	M 5	5,7	4,1	4,7	109	ES		-
C3 PureTech (82ch) BVM5	M10CTRVP043W945 / M10CTRVP0438957	4	60	M 5	5,8	4,3	4,9	112	ES		-
C3 PureTech (82ch) BVM5	M10CTRVP043V944 / M10CTRVP0436955	4	60	M 5	5,9	4,3	4,9	113	ES		-
C3 PureTech 110 S&S BVM5	M10CTRVP043A959	5	81	M 5	5,5	4	4,6	103	ES		-
C3PureTech (110ch) BVA6	M10CTRVP058T345	6	81	A 6	6,1	4,2	4,9	110	ES		-
C3 AIRCROSS PureTech (110ch) S&S BVA6	M10CTRVP064R276	6	81	A 6	6,7	4,8	5,5	124	ES		+90 €
C3 AIRCROSS PureTech (110ch) S&S BVA6	M10CTRVP064R275	6	81	A 6	6,9	4,8	5,6	126	ES		+140 €
C3 AIRCROSS PureTech (110ch) S&S BVA6	M10CTRVP064M271	6	81	A 6	8,9	5,1	6,5	146	ES		+1740 €
C3 AIRCROSS PureTech (110ch) S&S BVA6	M10CTRVP064L270	6	81	A 6	9	5,2	6,6	149	ES		+2153 €
C3 AIRCROSS PureTech (110ch) S&S BVM5	M10CTRVP064P274	6	81	M 5	5,9	4,3	4,9	111	ES		-
C3 AIRCROSS PureTech (110ch) S&S BVM5	M10CTRVP064P273	6	81	M 5	5,7	4,5	4,9	112	ES		-
C3 AIRCROSS PureTech (110ch) S&S BVM5	M10CTRVP064N272	6	81	M 5	5,9	4,6	5	115	ES		-
C3 AIRCROSS PureTech (130ch) S&S BVM6 Shine	M10CTRVP065Y210	7	96	M 6	6,3	4,6	5,2	117	ES		-
C3 AIRCROSS PureTech (130ch) S&S BVM6 Shine	M10CTRVP065X209	7	96	M 6	6,3	4,7	5,3	119	ES		-
C3 AIRCROSS PureTech (82ch) S&S BVM5	M10CTRVP064K269	4	60	M 5	5,9	4,6	5,1	116	ES		-
C3 AIRCROSS PureTech (82ch) S&S BVM5	M10CTRVP064j268	5	60	M 5	6	4,7	5,2	118	ES		-

Marques	CNIT	Admin. CV	Max kW	BV	Urb. Litres	Ex-urb. aux	Mixte 100 km	CO ₂ g/km	Énergie	Classe CO ₂	Bonus (-) Malus (+) (au 01/01/2018)
C3 PICASSO PureTech (110ch) BVM5	M10CTRV042W267	6	81	M5	6,4	4,2	5	115	ES		-
C4 e-THP (130ch) BVM6	M10CTRV051J087	6	96	M6	5,8	4	4,7	107	ES		-
C4 e-THP (130ch) BVM6	M10CTRV051K088	7	96	M6	5,8	4,2	4,8	110	ES		-
C4 PureTech (110ch) BVM5	M10CTRV051R094	6	81	M5	6	3,9	4,7	110	ES		-
C4 PureTech (110ch) BVM5	M10CTRV051P093	6	81	M5	6,1	4	4,8	112	ES		-
C4 PureTech (110ch) BVM5	M10CTRV051P092	6	81	M5	6,3	4,1	5	115	ES		-
C4 PureTech (130ch) EAT6	M10CTRV051M090	7	96	A6	6,1	4,1	4,8	110	ES		-
C4 PureTech (130ch) EAT6	M10CTRV051L089	7	96	A6	6,1	4,2	4,9	113	ES		-
C4 PureTech (130ch) EAT6	M10CTRV051N091	7	96	A6	6,2	4,4	5,1	117	ES		-
C4 CACTUS PureTech (110ch) BVA6	M10CTRV066U144	6	81	A6	6,4	4,6	5,3	119	ES		-
C4 Cactus PureTech (110ch) BVM	M10CTRV066J132	5	81	M5	5,3	3,7	4,3	99	ES		-
C4 Cactus PureTech (110ch) BVM	M10CTRV066H131	5	81	M5	5,5	3,9	4,5	104	ES		-
C4 Cactus PureTech (110ch) S&S BVM5 Feel	M10CTRV066S142	6	81	M5	6	4,2	4,9	110	ES		-
C4 Cactus PureTech (110ch) S&S EAT6 Feel	M10CTRV066T143	6	81	A6	6,5	4,3	5,1	118	ES		-
C4 Cactus PureTech (130ch) S&S BVM6 Shine	M10CTRV066U047	7	96	M6	6,1	4,1	4,8	110	ES		-
C4 Cactus PureTech (70ch) BVM5	M10CTRV066M136	4	55	M5	5,7	4,1	4,7	108	ES		-
C4 Cactus PureTech (70ch) BVM5	M10CTRV066L135	4	55	M5	5,7	4,1	4,7	109	ES		-
C4 Cactus PureTech (82ch) BVM5	M10CTRV066P138	4	60	M5	5,7	4,1	4,7	108	ES		-
C4 Cactus PureTech (82ch) BVM5	M10CTRV066N137	4	60	M5	5,7	4,1	4,7	109	ES		-
C4 Cactus PureTech (82ch) ETG	M10CTRV012G730	4	60	A5	5	3,9	4,3	98	ES		-
C4 Cactus PureTech (82ch) ETG	M10CTRV012F729	4	60	A5	5,1	3,9	4,3	100	ES		-
Nouveau C4 Picasso BlueHdi (130ch) BVM 6	M10CTRV043E381	7	96	M6	6,1	4,3	5	115	ES		-
Nouveau C4 Picasso BlueHdi (130ch) BVM 6	M10CTRV043D380	7	96	M6	6,1	4,3	5	116	ES		-
Nouveau C4 Picasso PureTech (130ch) S&S EAT6	M10CTRV043X389	7	96	A6	6,4	4,4	5,1	115	ES		-
Nouveau C4 Picasso THP (165ch) S&S BVA6	M10CTRV0438206	9	121	A6	7,3	4,6	5,6	129	ES		+253 €
Nouveau C4 Picasso THP (165ch) S&S BVA6	M10CTRV0437205	9	121	A6	7,4	4,6	5,6	130	ES		+300 €
Nouveau C4 Picasso THP (165ch) S&S BVA6	M10CTRV0439207	9	121	A6	7,5	4,9	5,8	134	ES		+540 €
Nouveau Grand C4 Picasso SPL PureTech (130ch) BVM6	M10CTRV043G383	7	96	M6	6,1	4,3	5	115	ES		-

Marques Modèle,Version	CNIT Code National d'Identification du Type (retrouvez tous les CNIT sur http://carlabelling.ademe.fr)	Puissance		BV	Consommation			CO ₂ g/km	Énergie	Classe CO ₂	Bonus (-) Malus (+) (au 01/01/2018)
		Admin. CV	Max kW		Urb.	Ex-urb.	Mixte Litres aux 100 km				
CITROEN - Essence (suite)											
Nouveau Grand C4 Picasso SPL PureTech (130ch) BVM6	M10CTRP043F382	7	96	M 6	6,1	4,3	5	116	ES		-
Nouveau Grand C4 Picasso SPL PureTech (130ch) EAT6	M10CTRP0430392	7	96	A 6	6,4	4,4	5,1	115	ES		-
Nouveau Grand C4 Picasso SPL THP (165ch) EAT6	M10CTRP043B209	9	121	A 6	7,3	4,6	5,6	129	ES		+253 €
Nouveau Grand C4 Picasso SPL THP (165ch) EAT6	M10CTRP043A208	9	121	A 6	7,4	4,6	5,6	130	ES		+300 €
Nouveau Grand C4 Picasso SPL THP (165ch) EAT6	M10CTRP043C210	9	121	A 6	7,5	4,9	5,8	134	ES		+540 €
Nouveau Grand C4 Picasso SPL THP (165ch) S&S BVA6	M10CTRP043Y390	9	121	A 6	8,3	5,3	6,4	143	ES		+1373 €
Nouveau Grand C4 Picasso SPL THP (165ch) S&S BVA6	M10CTRP043Z391	9	121	A 6	8,4	5,4	6,5	145	ES		+1613 €
Nouveau C4 Picasso PureTech (110ch) S&S BVM6	M10CTRP0431235	6	81	M 6	6,3	4,4	5,1	115	ES		-
CITROEN - Diesel											
BERLINGO BlueHdi (100ch) BVM	M10CTRP050E956	5	73	M 5	4,6	3,9	4,1	109	GO		-
BERLINGO BlueHdi (100ch) BVM	M10CTRP050C954	5	73	M 5	4,7	4	4,2	112	GO		-
BERLINGO BlueHdi (100ch) BVM	M10CTRP050A952	5	73	M 5	5	3,9	4,3	113	GO		-
BERLINGO BlueHdi (100ch) BVM	M10CTRP050D955	5	73	M 5	5,1	3,9	4,3	113	GO		-
BERLINGO BlueHdi (100ch) BVM	M10CTRP050B953	5	73	M 5	5,2	4	4,4	115	GO		-
BERLINGO BlueHdi (100ch) BVM	M10CTRP050F957	5	73	M 5	4,9	4	4,4	115	GO		-
BERLINGO BlueHdi (100ch) BVM	M10CTRP0509951	5	73	M 5	5,2	4	4,4	116	GO		-
BERLINGO BlueHdi (100ch) BVM	M10CTRP0508950	5	73	M 5	5,1	4,1	4,5	118	GO		-
BERLINGO BlueHdi (100ch) BVM 7PL	M10CTRP0503970	5	73	M 5	4,6	3,9	4,1	109	GO		-
BERLINGO BlueHdi (100ch) BVM 7PL	M10CTRP050R968	5	73	M 5	4,7	4	4,2	112	GO		-
BERLINGO BlueHdi (100ch) BVM 7PL	M10CTRP050P966	5	73	M 5	5	3,9	4,3	113	GO		-
BERLINGO BlueHdi (100ch) BVM 7PL	M10CTRP050R969	5	73	M 5	5,1	3,9	4,3	113	GO		-
BERLINGO BlueHdi (100ch) BVM 7PL	M10CTRP050P967	5	73	M 5	5,2	4	4,4	115	GO		-
BERLINGO BlueHdi (100ch) BVM 7PL	M10CTRP0504971	5	73	M 5	4,9	4	4,4	115	GO		-
BERLINGO BlueHdi (100ch) BVM 7PL	M10CTRP050N965	5	73	M 5	5,2	4	4,4	116	GO		-
BERLINGO BlueHdi (100ch) BVM 7PL	M10CTRP050M964	5	73	M 5	5,1	4,1	4,5	118	GO		-
BERLINGO BlueHdi (100ch) BVM5 4x4 DANGEL	M10DGLVP004J589	5	73	M 5	5,4	4,4	4,7	124	GO		+90 €
BERLINGO BlueHdi (100ch) BVM5 DANGEL TREK	M10DGLVP0047747	5	73	M 5	5,1	4,1	4,5	118	GO		-

Marques	CNIT	Admin. CV	Max kW	BV	Urb. Litres aux 100 km	Ex-urb. Litres aux 100 km	Mixte Litres aux 100 km	CO ₂ g/km	Énergie	Classe CO ₂	Bonus (-) Malus (+) (au 01/01/2018)
BERLINGO BlueHDI (100ch) BVM6 S&S 7PL	M10CTRV0507974	5	73	M 6	4,3	4,1	4,2	109	GO		-
BERLINGO BlueHDI (100ch) BVM6 S&S 7PL	M10CTRV0505972	5	73	M 6	4,5	4,2	4,3	112	GO		-
BERLINGO BlueHDI (100ch) BVM6 S&S 7PL	M10CTRV0506973	5	73	M 6	4,4	4,2	4,3	112	GO		-
BERLINGO BlueHdi (100ch) ETG6	M10CTRV050J960	5	73	M 6	4,3	4,1	4,2	109	GO		-
BERLINGO BlueHdi (100ch) ETG6	M10CTRV050G958	5	73	M 6	4,5	4,2	4,3	112	GO		-
BERLINGO BlueHdi (100ch) ETG6	M10CTRV050H959	5	73	M 6	4,4	4,2	4,3	112	GO		-
BERLINGO BlueHDI (100ch) S&S BVM5 4x4 DANGEL	M10DGLVP004J590	5	73	M 5	4,8	4,4	4,6	119	GO		-
BERLINGO BlueHDI (100ch) S&S BVM5 DANGEL TREK	M10DGLVP0048748	5	73	M 5	5	4	4,4	115	GO		-
BERLINGO BlueHdi (120ch) BVM6	M10CTRV050K962	6	88	M 6	4,8	3,9	4,3	113	GO		-
BERLINGO BlueHdi (120ch) BVM6	M10CTRV050J961	6	88	M 6	4,9	4,2	4,4	115	GO		-
BERLINGO BlueHdi (120ch) BVM6	M10CTRV050L963	6	88	M 6	5	4,3	4,6	119	GO		-
BERLINGO BlueHdi (120ch) BVM6 7PL	M10CTRV0508975	6	88	M 6	4,9	4,2	4,4	115	GO		-
BERLINGO BlueHdi (120ch) BVM6 7PL	M10CTRV0509976	6	88	M 6	5	4,3	4,6	119	GO		-
BERLINGO BlueHDI (120ch) S&S BVM6 DANGEL TREK	M10DGLVP0049749	6	88	M 6	5	4,3	4,6	119	GO		-
BERLINGO BlueHdi (75ch) BVM	M10CTRV0507949	4	55	M 5	5,1	3,9	4,3	113	GO		-
BERLINGO BlueHdi (75ch) BVM	M10CTRV0506948	4	55	M 5	5,2	4	4,4	115	GO		-
BERLINGO BlueHdi (75ch) BVM	M10CTRV0505947	4	55	M 5	5,2	4	4,4	116	GO		-
BERLINGO BlueHdi (75ch) BVM	M10CTRV0504946	4	55	M 5	5,3	4,1	4,5	118	GO		-
BERLINGO BlueHDI (75ch) BVM5 DANGEL TREK	M10DGLVP0046746	4	55	M 5	5,3	4,1	4,5	118	GO		-
C3 BlueHdi (100ch) S&S BVM5	M10CTRV051J086 / M10CTRV0432951	5	73	M 5	4,3	3,2	3,6	94	GO		-
C3 BlueHdi (100ch) S&S BVM5	M10CTRV051H085 / M10CTRV0431950	5	73	M 5	4,4	3,2	3,7	95	GO		-
C3 BlueHdi (75ch) S&S BVM5	M10CTRV0430949	4	55	M 5	3,6	2,9	3,2	83	GO		-
C3 BlueHdi (75ch) S&S BVM5	M10CTRV043R939	4	55	M 5	4	3	3,4	87	GO		-
C3 BlueHdi (75ch) S&S BVM5	M10CTRV043Z948	4	55	M 5	4,2	3,1	3,5	92	GO		-
C3 BlueHdi (75ch) S&S BVM5	M10CTRV043Y947	4	55	M 5	4,3	3,2	3,6	93	GO		-
C3 BlueHdi (75ch) S&S BVM5	M10CTRV0665U206	4	55	M 5	4,4	3,3	3,7	96	GO		-
C3 BlueHdi (75ch) S&S BVM5	M10CTRV043P937	4	55	M 5	4,4	3,3	3,7	97	GO		-
C3 AIRCROSS BlueHDI(100ch) S&S BVM6	M10CTRV064C261	6	85	M 6	4,6	3,7	4	105	GO		-

Marques Modèle,Version	CNIT Code National d'Identification du Type (retrouvez tous les CNIT sur http://carlabelling.ademe.fr)	Puissance		BV	Consommation			CO ₂ g/km	Énergie	Classe CO ₂	Bonus (-) Malus (+) (au 01/01/2018)
		Admin. CV	Max kW		Urb.	Ex-urb.	Mixte Litres aux 100 km				
CITROEN - Diesel (suite)											
C3 AIRCROSS BlueHDi(100ch) S&S BVM6	M10CTRV064B260	6	85	M 6	4,7	3,8	4,1	107	GO		-
C3 AIRCROSS BlueHDi(120ch) S&S BVM6	M10CTRV064J267	6	88	M 6	4,6	3,7	4	105	GO		-
C3 AIRCROSS BlueHDi(120ch) S&S BVM6	M10CTRV064H266	6	88	M 6	4,7	3,8	4,1	107	GO		-
C3 BlueHDi (100ch) S&S BVM5	M10CTRV064G265	5	73	M 5	4,1	3,5	3,7	96	GO		-
C3 BlueHDi (100ch) S&S BVM5	M10CTRV064E263	5	73	M 5	4,6	3,5	3,9	101	GO		-
C3 BlueHDi (100ch) S&S BVM5	M10CTRV064D262	5	73	M 5	4,5	3,7	4	104	GO		-
C3 BlueHDi(100ch) S&S BVM5	M10CTRV064F264	5	73	M 5	4,2	3,5	3,8	98	GO		-
C3 PICASSO BlueHDi (100ch) BVM5	M10CTRV0438885	5	73	M 5	4,7	3,3	3,8	100	GO		-
C4 blueHDi (100ch) BVM	M10CTRV062S861	5	73	M 5	4,4	3,2	3,6	95	GO		-
C4 blueHDi (100ch) BVM	M10CTRV062R860	5	73	M 5	4,5	3,4	3,8	98	GO		-
C4 blueHDi (100ch) BVM 86g	M10CTRV062R859	5	73	M 5	3,7	3,1	3,3	86	GO		-
C4 BlueHDi (120ch) BVM6	M10CTRV039Y854	6	88	M 6	4,1	3,3	3,6	93	GO		-
C4 BlueHDi (120ch) BVM6	M10CTRV039X853	6	88	M 6	4,2	3,3	3,6	95	GO		-
C4 BlueHDi (120ch) BVM6	M10CTRV039Z855	6	88	M 6	4,4	3,5	3,8	100	GO		-
C4 BlueHDi (120ch) EAT6	M10CTRV051C105	6	88	A 6	4,4	3,4	3,8	98	GO		-
C4 BlueHDi (120ch) EAT6	M10CTRV051B104	6	88	A 6	4,5	3,6	3,9	100	GO		-
C4 BlueHDi (120ch) EAT6	M10CTRV051D106	6	88	A 6	4,6	3,7	4	104	GO		-
C4 BlueHDi S&S (150ch) BVM6	M10CTRV051L114	7	110	M 6	4,5	3,9	4,1	106	GO		-
C4 BlueHDi S&S (150ch) BVM6	M10CTRV051M115	7	110	M 6	4,7	3,7	4,1	108	GO		-
C4AIRCROSS HDi (115ch) BVM6 4X2	M10CTRV039M806 / M10CTRV039N807	6	84	M 6	5,2	4,2	4,6	119	GO		-
C4AIRCROSS HDi (115ch) BVM6 4X4	M10CTRV039P808 / M10CTRV039P809	6	84	M 6	5,6	4,7	5	132	GO		+410 €
C4 CACTUS Blue-HDi (100ch) BVM5	M10CTRV066G130	4	73	M 5	3,5	2,9	3,1	82	GO		-
C4 Cactus Blue-HDi (100ch) BVM5	M10CTRV066F129	5	73	M 5	3,8	3,2	3,4	87	GO		-
C4 Cactus Blue-HDi (100ch) BVM5	M10CTRV066E128	5	73	M 5	3,8	3,2	3,4	89	GO		-
C4 Cactus Blue-HDi (100ch) BVM5	M10CTRV066K134	5	73	M 5	4,2	3,3	3,6	94	GO		-
C4 Cactus Blue-HDi (100ch) BVM5	M10CTRV066J133	5	73	M 5	4,3	3,3	3,7	96	GO		-
C4 Cactus Blue-HDi (100ch) BVM5	M10CTRV066R141	5	73	M 5	4,4	3,4	3,8	99	GO		-

Marques	CNIT	Admin. CV	Max kW	BV	Urb. Litres aux 100 km	Ex-urb. Litres aux 100 km	Mixte Litres aux 100 km	CO ₂ g/km	Énergie	Classe CO ₂	Bonus (-) Malus (+) (au 01/01/2018)
C4 Cactus Blue-HDi (100ch) ETG6	M10CTRV066R140	5	73	A 6	3,8	3,1	3,3	87	GO		-
C4 Cactus Blue-HDi (100ch) ETG6	M10CTRV066P139	5	73	A 6	3,9	3,2	3,4	89	GO		-
C4 PICASSO BlueHDi (120ch) BVM6	M10CTRV043M220 / M10CTRV043P222	6	88	M 6	4,4	3,5	3,8	100	GO		-
C4 PICASSO BlueHDi (120ch) BVM6 94g	M10CTRV043N221	6	88	M 6	4,1	3,3	3,6	94	GO		-
C4 PICASSO BlueHDi (120ch) EAT6	M10CTRV0391627	6	88	A 6	4,4	3,6	3,9	101	GO		-
C4 PICASSO BlueHDi (120ch) EAT6	M10CTRV051B043	6	88	A 6	4,4	3,7	3,9	103	GO		-
Nouveau C4 Picasso BlueHDi (100ch) BVM	M10CTRV0514036	5	73	M 5	4,4	3,5	3,8	100	GO		-
Nouveau C4 Picasso BlueHDi (100ch) BVM	M10CTRV0515037	5	73	M 5	4,5	3,5	3,8	100	GO		-
Nouveau C4 Picasso BlueHDi (120ch) S&S BVM6	M10CTRV043H215	6	88	M 6	4,5	3,3	3,8	98	GO		-
Nouveau C4 Picasso BlueHDi (120ch) S&S BVM6	M10CTRV043J216	6	88	M 6	4,6	3,7	4	105	GO		-
Nouveau C4 Picasso BlueHDi (120ch) S&S BVM6	M10CTRV043G214	6	88	M 6	4,5	3,8	4	106	GO		-
Nouveau C4 Picasso BlueHDi (150ch) S&S BVA6	M10CTRV039T619	8	110	A 6	5	3,9	4,3	112	GO		-
Nouveau C4 Picasso BlueHDi (150ch) S&S BVA6	M10CTRV039U620	8	110	A 6	5,1	4	4,4	115	GO		-
Nouveau Grand C4 Picasso SPL Blue HDi (100ch) BVM5	M10CTRV0516038	5	73	M 5	4,4	3,5	3,8	100	GO		-
Nouveau Grand C4 Picasso SPL Blue HDi (100ch) BVM5	M10CTRV0517039	5	73	M 5	4,5	3,5	3,8	100	GO		-
Nouveau Grand C4 Picasso SPL Blue HDi (150ch) EAT6	M10CTRV039R617	8	110	A 6	5	3,9	4,3	112	GO		-
Nouveau Grand C4 Picasso SPL Blue HDi (150ch) EAT6	M10CTRV039S618	8	110	A 6	5,1	4	4,4	115	GO		-
Nouveau Grand C4 Picasso SPL BlueHDi (120ch) BVM6	M10CTRV043U228	6	88	M 6	4,6	3,7	4	105	GO		-
Nouveau Grand C4 Picasso SPL BlueHDi (120ch) BVM6	M10CTRV043S226	6	88	M 6	4,5	3,8	4	106	GO		-
Nouveau Grand C4 Picasso SPL BlueHDi (120ch) BVM6 98g	M10CTRV043T227	6	88	M 6	4,5	3,3	3,8	98	GO		-
Nouveau Grand C4 Picasso SPL BlueHDi (120ch) EAT6	M10CTRV039S631	6	88	A 6	4,6	3,8	4,1	105	GO		-
Nouveau Grand C4 Picasso SPL BlueHDi (120ch) EAT6	M10CTRV051D045	6	88	A 6	4,6	3,7	4	106	GO		-
Nouveau Grand C4 Picasso SPL BlueHDi (150ch) S&S BVM6	M10CTRV051V027	7	110	M 6	4,7	3,7	4,1	106	GO		-
Nouveau Grand C4 Picasso SPL BlueHDi (150ch) S&S BVM6	M10CTRV039J608	8	110	M 6	5,1	3,8	4,3	111	GO		-
NOUVEAU JUMPER COMBI 30 LIHI HDi (110ch) BVM6	M10CTRV0402882 / M10CTRV0403883	6	81	M 6	6	5,5	5,7	149	GO		+2153 €
NOUVEAU JUMPER COMBI 30 LIHI HDi (110ch) BVM6	M10CTRV0404884 / M10CTRV0405885	6	81	M 6	6,2	5,6	5,8	153	GO		+2773 €
NOUVEAU JUMPER COMBI 30 LIHI HDi (130ch) BVM6	M10CTRV040A890 / M10CTRV040B891	7	96	M 6	6	5,5	5,7	149	GO		+2153 €
NOUVEAU JUMPER COMBI 30 LIHI HDi (130ch) BVM6	M10CTRV040C892 / M10CTRV040D893	7	96	M 6	6,2	5,6	5,8	153	GO		+2773 €

Marques Modèle,Version	CNIT Code National d'Identification du Type (retrouvez tous les CNIT sur http://carlabelling.ademe.fr)	Puissance		BV	Consommation			CO ₂ g/km	Énergie	Classe CO ₂	Bonus (-) Malus (+) (au 01/01/2018)
		Admin. CV	Max kW		Urb.	Ex-urb.	Mixte Litres aux 100 km				
CITROEN - Diesel (suite)											
NOUVEAU JUMPER COMBI 30 LIH1 HDi (160ch) BVM6	M10CTRV040J898 / M10CTRV040J899	9	120	M 6	6	5,5	5,7	149	GO		+2153 €
NOUVEAU JUMPER COMBI 30 LIH1 HDi (160ch) BVM6	M10CTRV040K900 / M10CTRV040L901	9	120	M 6	6,2	5,6	5,8	153	GO		+2773 €
NOUVEAU JUMPER COMBI 33 L2H2 e-HDi (130ch) BVM6	M10CTRV0406922 / M10CTRV0407923	7	96	M 6	6,2	5,7	5,9	154	GO		+2940 €
NOUVEAU JUMPER COMBI 33 L2H2 e-HDi (130ch) BVM6	M10CTRV0408924 / M10CTRV0409925	8	96	M 6	6,5	5,7	6	158	GO		+3660 €
NOUVEAU JUMPER COMBI 33 L2H2 e-HDi (160ch) BVM6	M10CTRV040J934 / M10CTRV040J935	9	120	M 6	6,2	5,7	5,9	154	GO		+2940 €
NOUVEAU JUMPER COMBI 33 L2H2 e-HDi (160ch) BVM6	M10CTRV040K936 / M10CTRV040L937	9	120	M 6	6,5	5,7	6	158	GO		+3660 €
JUMPER COMBI 4x4 DANGEL 33 L2H2 BlueHDi (130ch) S&S BVM6 8PL	M10DGLVP0070216	8	96	M 6	6,4	5,8	6	159	GO		+3853 €
JUMPER COMBI 4x4 DANGEL 33 L2H2 BlueHDi (130ch) S&S BVM6 9PL	M10DGLVP0071217	8	96	M 6	6,4	5,8	6	159	GO		+3853 €
JUMPER COMBI 4x4 DANGEL 33 L2H2 BlueHDi (160ch) S&S BVM6 8PL	M10DGLVP007C228	9	120	M 6	6,4	5,8	6	159	GO		+3853 €
JUMPER COMBI 4x4 DANGEL 33 L2H2 BlueHDi (160ch) S&S BVM6 9PL	M10DGLVP007D229	9	120	M 6	6,4	5,8	6	159	GO		+3853 €
SPACETOURER 4x4 DANGEL Long BlueHDi (150ch) S&S BVM6 6PL	M10DGLVP006L953	9	110	M 6	6,9	5,8	6,2	163	GO		+4673 €
SPACETOURER 4x4 DANGEL Long BlueHDi (150ch) S&S BVM6 7PL	M10DGLVP006R958	9	110	M 6	6,9	5,8	6,2	163	GO		+4673 €
SPACETOURER 4x4 DANGEL Long BlueHDi (150ch) S&S BVM6 8PL	M10DGLVP006V963	9	110	M 6	6,9	5,8	6,2	163	GO		+4673 €
SPACETOURER 4x4 DANGEL Long BlueHDi (150ch) S&S BVM6 9PL	M10DGLVP0060968	9	110	M 6	6,9	5,8	6,2	163	GO		+4673 €
SPACETOURER 4x4 DANGEL Moyen BlueHDi (150ch) S&S BVM6 6PL	M10DGLVP006J951	9	110	M 6	6,9	5,8	6,2	163	GO		+4673 €
SPACETOURER 4x4 DANGEL Moyen BlueHDi (150ch) S&S BVM6 7PL	M10DGLVP006P956	9	110	M 6	6,9	5,8	6,2	163	GO		+4673 €
SPACETOURER 4x4 DANGEL Moyen BlueHDi (150ch) S&S BVM6 8PL	M10DGLVP006T961	9	110	M 6	6,9	5,8	6,2	163	GO		+4673 €
SPACETOURER 4x4 DANGEL Moyen BlueHDi (150ch) S&S BVM6 9PL	M10DGLVP006Y966	9	110	M 6	6,9	5,8	6,2	163	GO		+4673 €
SPACETOURER 4x4 DANGEL Standard BlueHDi (150ch) S&S BVM6 8PL	M10DGLVP006R959	9	110	M 6	6,9	5,8	6,2	163	GO		+4673 €
SPACE TOURER Long 1.6 BlueHDi (115ch) S&S BVM6 8PL	M10CTRV063R338 / M10CTRV063S339	6	85	M 6	5,6	5	5,2	137	GO		+773 €
SPACE TOURER Long 1.6 BlueHDi (115ch) S&S BVM6 9PL	M10CTRV063T340 / M10CTRV063U341	6	85	M 6	5,6	5	5,2	137	GO		+773 €
SPACE TOURER Long 1.6 BlueHDi (95ch) BVM5 8PL	M10CTRV0506912 / M10CTRV0507913	6	70	M 5	6,1	5,4	5,6	148	GO		+2010 €
SPACE TOURER Long 1.6 BlueHDi (95ch) BVM5 9PL	M10CTRV0508914 / M10CTRV0509915	6	70	M 5	6,1	5,4	5,6	148	GO		+2010 €
SPACE TOURER Long 1.6 BlueHDi (95ch) S&S BVA6 8PL	M10CTRV050Z905 / M10CTRV0500906	6	70	A 6	5,5	5,3	5,4	139	GO		+953 €
SPACE TOURER Long 1.6 BlueHDi (95ch) S&S BVA6 9PL	M10CTRV0504910 / M10CTRV0505911	6	70	A 6	5,5	5,3	5,4	139	GO		+953 €
SPACE TOURER Long 2.0 BlueHDi (150ch) S&S BVM6 6PL	M10CTRV063A357 / M10CTRV063B358	8	110	M 6	5,9	5,3	5,6	147	GO		+1873 €
SPACE TOURER Long 2.0 BlueHDi (150ch) S&S BVM6 7PL	M10CTRV063F362 / M10CTRV063G363	8	110	M 6	5,9	5,3	5,6	147	GO		+1873 €

Marques	CNIT	Admin. CV	Max kW	BV	Urb. Litres aux 100 km	Ex-urb. Litres aux 100 km	Mixte Litres aux 100 km	CO ₂ g/km	Énergie	Classe CO ₂	Bonus (-) Malus (+) (au 01/01/2018)
SPACETOURER Long 2.0 BlueHDi (180ch) S&S BVA6 6PL	M10CTRV063X344 / M10CTRV063Y345	10	130	A 6	6,6	5,8	6,2	163	GO	E	+4673 €
SPACETOURER Long 2.0 BlueHDi (180ch) S&S BVA6 7PL	M10CTRV0632349 / M10CTRV0633350	10	130	A 6	6,6	5,8	6,2	163	GO	E	+4673 €
SPACETOURER Long 2.0 BlueHDi (180ch) S&S BVA6 8PL	M10CTRV0634351 / M10CTRV0635352	10	130	A 6	6,3	5,5	5,9	155	GO	D	+3113 €
SPACETOURER Long 2.0 BlueHDi (180ch) S&S BVA6 9PL	M10CTRV0636353 / M10CTRV0637354	10	130	A 6	6,3	5,5	5,9	155	GO	D	+3113 €
SPACETOURER Long 2.0 BlueHDi S&S (150ch) BVM6 8PL	M10CTRV063H364 / M10CTRV063J365	8	110	M 6	5,9	5,3	5,5	143	GO	D	+1373 €
SPACETOURER Long 2.0 BlueHDi S&S (150ch) BVM6 9PL	M10CTRV063J366 / M10CTRV063K367	8	110	M 6	5,9	5,3	5,5	143	GO	D	+1373 €
SPACETOURER Moyen 1.6 BlueHDi (115ch) S&S BVM6 8PL	M10CTRV063B322	6	85	M 6	5,6	5	5,2	137	GO	C	+773 €
SPACETOURER Moyen 1.6 BlueHDi (115ch) S&S BVM6 9PL	M10CTRV063D324 / M10CTRV063E325	6	85	M 6	5,6	5	5,2	137	GO	C	+773 €
SPACETOURER Moyen 1.6 BlueHDi (115ch) S&SBVM6 8PL	M10CTRV063A321	6	85	M 6	5,6	5	5,2	137	GO	C	+773 €
SPACETOURER Moyen 1.6 BlueHDi (95ch) BVM5 8PL	M10CTRV050R896 / M10CTRV050R897	6	70	M 5	6,1	5,4	5,6	148	GO	D	+2010 €
SPACETOURER Moyen 1.6 BlueHDi (95ch) BVM5 9PL	M10CTRV050S898 / M10CTRV050T899	6	70	M 5	6,1	5,4	5,6	148	GO	D	+2010 €
SPACETOURER Moyen 1.6 BlueHDi (95ch) S&S BVA6 8PL	M10CTRV050Y904	6	70	A 6	5,5	5,3	5,4	139	GO	C	+953 €
SPACETOURER Moyen 1.6 BlueHDi (95ch) S&S BVA6 9PL	M10CTRV0502908 / M10CTRV0503909	6	70	A 6	5,5	5,3	5,4	139	GO	C	+953 €
SPACETOURER Moyen 1.6 BlueHDi S&S (95ch) S&S BVA6 8PL	M10CTRV050X903	6	70	A 6	5,5	5,3	5,4	139	GO	C	+953 €
SPACETOURER Moyen 2.0 BlueHDi (150ch) S&S BVM6 6PL	M10CTRV0638355 / M10CTRV0639356	8	110	M 6	5,9	5,3	5,6	147	GO	D	+1873 €
SPACETOURER Moyen 2.0 BlueHDi (150ch) S&S BVM6 7PL	M10CTRV063D360 / M10CTRV063E361	8	110	M 6	5,9	5,3	5,6	147	GO	D	+1873 €
SPACETOURER Moyen 2.0 BlueHDi (180ch) S&S BVA6 6PL	M10CTRV063V342 / M10CTRV063W343	10	130	A 6	6,4	5,7	6	159	GO	D	+3853 €
SPACETOURER Moyen 2.0 BlueHDi (180ch) S&S BVA6 7PL	M10CTRV0630347 / M10CTRV0631348	10	130	A 6	6,4	5,7	6	159	GO	D	+3853 €
SPACETOURER Moyen 2.0 BlueHDi (180ch) S&S BVA6 8PL	M10CTRV063G327	10	130	A 6	6,1	5,4	5,7	151	GO	D	+2453 €
SPACETOURER Moyen 2.0 BlueHDi (180ch) S&S BVA6 8PL	M10CTRV063H328	10	130	A 6	6,3	5,5	5,9	155	GO	D	+3113 €
SPACETOURER Moyen 2.0 BlueHDi (180ch) S&S BVA6 9PL	M10CTRV063J330 / M10CTRV063K331	10	130	A 6	6,3	5,5	5,9	155	GO	D	+3113 €
SPACETOURER Moyen 2.0 BlueHDi S&S (150ch) BVM6 8PL	M10CTRV063M333 / M10CTRV063N334	8	110	M 6	5,9	4,9	5,3	139	GO	C	+953 €
SPACETOURER Moyen 2.0 BlueHDi S&S (150ch) BVM6 9PL	M10CTRV063P336 / M10CTRV063R337	8	110	M 6	5,9	4,9	5,3	139	GO	C	+953 €
SPACETOURER Standard 1.6 BlueHDi (115ch) S&S BVM6 8PL	M10CTRV0639320	6	85	M 6	5,5	4,9	5,1	133	GO	C	+473 €
SPACETOURER Standard 1.6 BlueHDi (115ch) S&S BVM6 9PL	M10CTRV063C323	6	85	M 6	5,6	5	5,2	137	GO	C	+773 €
SPACETOURER Standard 1.6 BlueHDi (95ch) BVM5 8PL	M10CTRV050U900	6	70	M 5	6	5,2	5,5	144	GO	D	+1490 €
SPACETOURER Standard 1.6 BlueHDi (95ch) BVM5 9PL	M10CTRV050V901	6	70	M 5	6	5,2	5,5	144	GO	D	+1490 €
SPACETOURER Standard 1.6 BlueHDi (95ch) S&S BVA6 8PL	M10CTRV050W902	5	70	A 6	5,3	5,1	5,2	135	GO	C	+613 €

Marques Modèle,Version	CNIT Code National d'Identification du Type (retrouvez tous les CNIT sur http://carlabelling.ademe.fr)	Puissance		BV	Consommation			CO ₂ g/km	Énergie	Classe CO ₂	Bonus (-) Malus (+) (au 01/01/2018)
		Admin. CV	Max kW		Urb.	Ex-urb.	Mixte Litres aux 100 km				
CITROEN - Diesel (suite)											
SPACETOURER Standard 1.6 BlueHDi (95ch) S&S BVA6 9PL	M10CTRP0501907	6	70	A 6	5,5	5,3	5,4	139	GO		+953 €
SPACETOURER Standard 2.0 BlueHDi (150ch) S&S BVM6 7PL	M10CTRP063C359	8	110	M 6	5,9	5,3	5,6	147	GO		+1873 €
SPACETOURER Standard 2.0 BlueHDi (150ch) S&S BVM6 8PL	M10CTRP063L332	8	110	M 6	5,9	4,9	5,3	139	GO		+953 €
SPACETOURER Standard 2.0 BlueHDi (150ch) S&S BVM6 9PL	M10CTRP063P335	8	110	M 6	5,9	4,9	5,3	139	GO		+953 €
SPACETOURER Standard 2.0 BlueHDi (180ch) S&S BVA6 7PL	M10CTRP063Z346	10	130	A 6	6,4	5,7	6	159	GO		+3853 €
SPACETOURER Standard 2.0 BlueHDi (180ch) S&S BVA6 8PL	M10CTRP063F326	10	130	A 6	6,1	5,4	5,7	151	GO		+2453 €
SPACETOURER Standard 2.0 BlueHDi (180ch) S&S BVA6 9PL	M10CTRP063J329	10	130	A 6	6,1	5,4	5,7	151	GO		+2453 €
SPACETOURER 4x4 DANGEL Rehaussé Long BlueHDi (150ch) S&S BVM6 6PL	M10DGLVP0061994	9	110	M 6	6,9	5,8	6,2	163	GO		+4673 €
SPACETOURER 4x4 DANGEL Rehaussé Long BlueHDi (150ch) S&S BVM6 7PL	M10DGLVP007J004	9	110	M 6	6,9	5,8	6,2	163	GO		+4673 €
SPACETOURER 4x4 DANGEL Rehaussé Long BlueHDi (150ch) S&S BVM6 8PL	M10DGLVP0075014	9	110	M 6	6,9	5,8	6,2	163	GO		+4673 €
SPACETOURER 4x4 DANGEL Rehaussé Long BlueHDi (150ch) S&S BVM6 9PL	M10DGLVP0072024	9	110	M 6	6,9	5,8	6,2	163	GO		+4673 €
SPACETOURER 4x4 DANGEL Rehaussé Moyen BlueHDi (150ch) S&S BVM6 6PL	M10DGLVP006X990	9	110	M 6	6,9	5,8	6,2	163	GO		+4673 €
SPACETOURER 4x4 DANGEL Rehaussé Moyen BlueHDi (150ch) S&S BVM6 7PL	M10DGLVP007E000	9	110	M 6	6,9	5,8	6,2	163	GO		+4673 €
SPACETOURER 4x4 DANGEL Rehaussé Moyen BlueHDi (150ch) S&S BVM6 8PL	M10DGLVP007P010	9	110	M 6	6,9	5,8	6,2	163	GO		+4673 €
SPACETOURER 4x4 DANGEL Rehaussé Moyen BlueHDi (150ch) S&S BVM6 9PL	M10DGLVP007Y020	9	110	M 6	6,9	5,8	6,2	163	GO		+4673 €
SPACETOURER 4x4 DANGEL Rehaussé Standard BlueHDi (150ch) S&S BVM6 8PL	M10DGLVP007K006	9	110	M 6	6,9	5,8	6,2	163	GO		+4673 €
SPACETOURER DANGEL TREK Long BlueHDi (150ch) S&S BVM6 6PL	M10DGLVP0062995	9	110	M 6	6,9	5,8	6,2	163	GO		+4673 €
SPACETOURER DANGEL TREK Long BlueHDi (150ch) S&S BVM6 7PL	M10DGLVP007J005	9	110	M 6	6,9	5,8	6,2	163	GO		+4673 €
SPACETOURER DANGEL TREK Long BlueHDi (150ch) S&S BVM6 8PL	M10DGLVP007T015	9	110	M 6	6,9	5,8	6,2	163	GO		+4673 €
SPACETOURER DANGEL TREK Long BlueHDi (150ch) S&S BVM6 9PL	M10DGLVP0073025	9	110	M 6	6,9	5,8	6,2	163	GO		+4673 €
SPACETOURER DANGEL TREK Moyen BlueHDi (150ch) S&S BVM6 6PL	M10DGLVP006Y991	9	110	M 6	6,9	5,8	6,2	163	GO		+4673 €
SPACETOURER DANGEL TREK Moyen BlueHDi (150ch) S&S BVM6 7PL	M10DGLVP007F001	9	110	M 6	6,9	5,8	6,2	163	GO		+4673 €
SPACETOURER DANGEL TREK Moyen BlueHDi (150ch) S&S BVM6 8PL	M10DGLVP007P011	9	110	M 6	6,9	5,8	6,2	163	GO		+4673 €
SPACETOURER DANGEL TREK Moyen BlueHDi (150ch) S&S BVM6 9PL	M10DGLVP007Z021	9	110	M 6	6,9	5,8	6,2	163	GO		+4673 €
SPACETOURER DANGEL TREK Standard BlueHDi (150ch) S&S BVM6 8PL	M10DGLVP007L007	9	110	M 6	6,9	5,8	6,2	163	GO		+4673 €
NEMO COMBI HDi (80ch) BVM5	M10CTRP043F928 / M10CTRP043K933	4	59	M 5	5,7	3,8	4,5	118	GO		-
NEMO COMBI HDi S&S (80ch) BVA 5	M10CTRP043G929	4	59	A 5	4,7	3,5	3,9	103	GO		-

Marques	CNIT	Admin. CV	Max kW	BV	Urb. Litres aux 100 km	Ex-urb. Litres aux 100 km	Mixte Litres aux 100 km	CO ₂ g/km	Énergie	Classe CO ₂	Bonus (-) Malus (+) (au 01/01/2018)
NEMO COMBI HDi S&S (80ch) BVA5	M10CTRP043H930	4	59	A 5	4,7	3,5	3,9	103	GO		-
NEMO COMBI HDi S&S (80ch) BVM5	M10CTRP043J931 / M10CTRP043J932	4	59	M 5	4,8	3,6	4	106	GO		-
DACIA - Essence											
DOKKER 2017 SCe (100ch)	M10DACVP000W974	6	75	M 5	7,7	5,3	6,2	140	ES		+1050 €
DOKKER 2017 TCe (115ch)	M10DACVP001Z006 / M10DACVP0010007	6	85	M 5	6,8	5,1	5,7	130	ES		+300 €
DUSTER 2017 SCe (115ch) 4x2	M10DACVP001C188	6	84	M 5	7,7	5,6	6,4	145	ES		+1613 €
DUSTER 2017 TCe (125ch) 4x2	M10DACVP000P941	7	92	M 6	7,3	5,5	6,1	138	ES		+860 €
DUSTER 2017 TCe (125ch) 4x4	M10DACVP000N940	7	92	M 6	7,1	6	6,4	145	ES		+1613 €
LODGY 2017 SCe (100ch) - 5PL	M10DACVP000E992	6	75	M 5	7,8	5,2	6,1	139	ES		+953 €
LODGY 2017 SCe (100ch) - 7PL	M10DACVP000J997	6	75	M 5	7,8	5,2	6,1	139	ES		+953 €
LODGY 2017 TCe (115ch) - 5PL	M10DACVP000G994 / M10DACVP000H995	6	85	M 5	6,6	4,8	5,5	124	ES		+90 €
LODGY 2017 TCe (115ch) - 7PL	M10DACVP000L999	6	85	M 5	6,6	4,8	5,5	124	ES		+90 €
LODGY 2017 TCe (115ch) - 7PL	M10DACVP001T000	6	85	M 5	6,8	5	5,6	128	ES		+210 €
LOGAN MCV SCe (75ch)	M10DACVP001A241	4	54	M 5	6,6	4,6	5,4	120	ES		+50 €
LOGAN MCV TCe (90ch)	M10DACVP001Y235	5	66	M 5	5,8	4,3	4,9	109	ES		-
LOGAN MCV TCe (90ch)	M10DACVP0010237	5	66	M 5	5,8	4,7	5,1	115	ES		-
LOGAN MCV TCe (90ch) Easy-R	M10DACVP0012239	5	66	A 5	5,7	4,5	4,9	110	ES		-
LOGAN MCV TCe (90ch) Easy-R	M10DACVP001Z236	5	66	A 5	5,7	4,7	5,1	114	ES		-
LOGAN SCe (75ch)	M10DACVP0015206	4	54	M 5	6,5	4,5	5,2	117	ES		-
LOGAN TCe (90ch)	M10DACVP001J202	5	66	M 5	5,8	4,3	4,9	109	ES		-
SANDERO SCe (75ch)	M10DACVP001N224	4	54	M 5	6,5	4,5	5,2	117	ES		-
SANDERO TCe (90ch)	M10DACVP001H218	5	66	M 5	5,8	4,3	4,9	109	ES		-
SANDERO TCe (90ch)	M10DACVP001J220	5	66	M 5	5,8	4,7	5,1	115	ES		-
SANDERO TCe (90ch) Easy-R	M10DACVP001L222	5	66	A 5	5,7	4,5	4,9	110	ES		-
SANDERO TCe (90ch) Easy-R	M10DACVP001J219	5	66	A 5	5,7	4,7	5,1	114	ES		-
DACIA - Diesel											
DOKKER 2017 dCi (75ch)	M10DACVP001F191	4	55	M 5	4,4	4,1	4,2	108	GO		-
DOKKER 2017 dCi (90ch)	M10DACVP001H193 / M10DACVP001T194	5	66	M 5	4,4	4,1	4,2	108	GO		-

Marques Modèle,Version	CNIT Code National d'Identification du Type (retrouvez tous les CNIT sur http://carlabelling.ademe.fr)	Puissance		BV	Consommation			CO ₂ g/km	Énergie	Classe CO ₂	Bonus (-) Malus (+) (au 01/01/2018)
		Admin. CV	Max kW		Urb.	Ex-urb.	Mixte Litres aux 100 km				
DACIA - Diesel (suite)											
DUSTER 2017 dCi (110ch) 4x2	M10DACVP0019246	6	80	M 6	4,5	4,3	4,4	115	GO		-
DUSTER 2017 dCi (110ch) 4x4	M10DACVP001A247	6	80	M 6	4,8	4,7	4,7	123	GO		+73 €
DUSTER 2017 dCi (110ch) EDC 4x2	M10DACVP001C249	6	80	A 6	4,4	4,5	4,5	116	GO		-
DUSTER 2017 dCi (90ch) 4x2	M10DACVP0017244	5	66	M 6	4,5	4,3	4,4	115	GO		-
LOGGY 2017 dCi (110ch) - 5PL	M10DACVP001H254 / M10DACVP001J255	5	80	M 6	4,4	3,8	4	105	GO		-
LOGGY 2017 dCi (110ch) - 7PL	M10DACVP001J256 / M10DACVP001K257	5	80	M 6	4,4	3,8	4	105	GO		-
LOGGY 2017 dCi (90ch) - 5PL	M10DACVP001D250	5	66	M 5	4,3	3,8	4	103	GO		-
LOGGY 2017 dCi (90ch) - 7PL	M10DACVP001F252	5	66	M 5	4,3	3,8	4	103	GO		-
LOGAN dCi (75ch)	M10DACVP001V196	4	55	M 5	3,7	3,4	3,5	90	GO		-
LOGAN dCi (90ch)	M10DACVP001X198	4	66	M 5	3,7	3,4	3,5	90	GO		-
LOGAN MCV dCi (75ch)	M10DACVP001S229	4	55	M 5	3,7	3,4	3,5	90	GO		-
LOGAN MCV dCi (90ch)	M10DACVP001U231	4	66	M 5	3,7	3,4	3,5	90	GO		-
LOGAN MCV dCi (90ch)	M10DACVP001S278	4	66	M 5	4,1	3,8	3,9	100	GO		-
LOGAN MCV dCi (90ch) Easy-R	M10DACVP001W233	4	66	A 6	3,8	3,5	3,6	92	GO		-
SANDERO dCi (75ch)	M10DACVP0019210	4	55	M 5	3,7	3,4	3,5	90	GO		-
SANDERO dCi (90ch)	M10DACVP001B212	4	66	M 5	3,7	3,4	3,5	90	GO		-
SANDERO dCi (90ch)	M10DACVP001C213	4	66	M 5	3,8	3,8	3,8	98	GO		-
SANDERO dCi (90ch) Easy-R	M10DACVP001E215	4	66	A 6	3,8	3,5	3,6	92	GO		-
SANDERO dCi (90ch) Easy-R	M10DACVP001F216	4	66	A 6	3,9	3,8	3,8	98	GO		-
DS - Essence											
DS3 CABRIO PureTech (110ch) BVM	M10CPFVP000S249	5	81	M 5	5,3	3,8	4,3	100	ES		-
DS3 CABRIO PureTech (110ch) BVM5	M10CPFVP0007070	4	60	M 5	5,6	4,1	4,7	109	ES		-
DS3 CABRIO PureTech (110ch) EAT	M10CPFVP0009072	6	81	A 6	6	4,2	4,9	112	ES		-
DS3 CABRIO PureTech (130ch) S&S BVM6	M10CPFVP0002259	6	96	M 6	5,4	4	4,5	105	ES		-
DS3 CABRIO PureTech (82ch) BVM5	M10CPFVP0006069	4	60	M 5	5,8	4,3	4,9	112	ES		-
DS3 CABRIO PureTech S&S (82ch) ETG	M10CPFVP000C269	6	81	A 6	6,6	4,4	5,2	121	ES		+53 €
DS3 CABRIO THP (150ch) S&S BVM6	M10CPFVP000W059	8	110	M 6	7,1	4,6	5,6	129	ES		+253 €

Marques	CNIT	Admin. CV	Max kW	BV	Urb. Litres aux 100 km	Ex-urb. Litres aux 100 km	Mixte Litres aux 100 km	CO ₂ g/km	Énergie	Classe CO ₂	Bonus (-) Malus (+) (au 01/01/2018)
DS3 CABRIO THP (165ch) BVM6	M10CPFVP000X060	9	121	M 6	7,1	4,6	5,6	129	ES		+253 €
DS3 CABRIO THP (208ch) S&S BVM6	M10CPFVP0004261	11	153	M 6	6,9	4,6	5,4	125	ES		+113 €
DS3 PureTech (110ch) BVM5	M10CPFVP000R248	5	81	M 5	5,3	3,8	4,3	100	ES		-
DS3 PureTech (110ch) S&S EAT6	M10CPFVP000T250	5	81	A 6	5,6	3,9	4,6	105	ES		-
DS3 PureTech (130ch) S&S BVM6	M10CPFVP000U251	6	96	M 6	5,4	4	4,5	105	ES		-
DS3 PureTech (82ch) BVM	M10CPFVP000A195	4	60	M 5	5,1	3,8	4,3	99	ES		-
DS3 PureTech (82ch) BVM	M10CPFVP0003066	4	60	M 5	5,5	3,9	4,5	104	ES		-
DS3 PureTech (82ch) BVM	M10CPFVP0002065	4	60	M 5	5,6	4,1	4,6	107	ES		-
DS3 SportChic (165ch) S&S BVM6	M10CPFVP000U057	9	121	M 6	7,1	4,6	5,6	129	ES		+253 €
DS3 THP (150ch) S&S BVM6	M10CPFVP000T056	8	110	M 6	7,1	4,6	5,6	129	ES		+253 €
DS3 THP (208ch) S&S BVM6	M10CPFVP0003260	11	153	M 6	6,9	4,6	5,4	125	ES		+113 €
DS3 VTI (82ch) BVM5	M10CPFVP0005068	4	60	M 5	5,6	4,1	4,7	109	ES		-
DS3 VTI (82ch) ETG	M10CPFVP0008265	4	60	A 5	4,6	3,9	4,2	97	ES		-
DS3 VTI (82ch) ETG	M10CPFVP0009266	4	60	A 5	5,2	3,9	4,3	99	ES		-
DS3 VTI S&S (110ch) ETG	M10CPFVP000D270	5	81	M 5	5,8	4	4,7	105	ES		-
DS3 VTI S&S (110ch) ETG	M10CPFVP000B268	6	81	A 6	6,5	4,3	5,1	118	ES		-
DS4 PureTECH (130ch) BVM6	M10CPFVP000J301	7	96	M 6	6	4,2	4,9	112	ES		-
DS4 PureTECH (130ch) BVM6	M10CPFVP000J306	7	96	M 6	6,1	4,3	4,9	114	ES		-
DS4 PureTECH (130ch) BVM6	M10CPFVP000K302	7	96	M 6	6,2	4,4	5	116	ES		-
DS4 THP (165ch) EAT6	M10CPFVP0005129	9	121	A 6	7	4,7	5,5	128	ES		+210 €
DS4 THP (165ch) EAT6	M10CPFVP0006130	9	121	A 6	7,1	4,8	5,6	130	ES		+300 €
DS4 THP (210ch) BVM6	M10CPFVP0005226	12	155	M 6	7,6	5	5,9	138	ES		+860 €
DS5 THP (165ch) EAT6	M10CPFVP000N183	9	121	A 6	7,7	4,9	5,9	135	ES		+613 €
DS5 THP (165ch) EAT6	M10CPFVP000P184	9	121	A 6	7,6	4,9	5,9	135	ES		+613 €
DS5 THP (165ch) EAT6	M10CPFVP000P185	9	121	A 6	7,7	4,9	5,9	136	ES		+690 €
DS5 THP (210ch) S&S BVM6	M10CPFVP000U190	12	155	M 6	8	5,2	6,2	144	ES		+1490 €
DS - Diesel											
DS3 Blue-Hdi S&S (100ch) BVA6	M10CPFVP000A267	5	73	A 6	4,1	3,2	3,5	93	GO		-

Marques Modèle,Version	CNIT Code National d'Identification du Type (retrouvez tous les CNIT sur http://carlabelling.ademe.fr)	Puissance		BV	Consommation			CO ₂ g/km	Énergie	Classe CO ₂	Bonus (-) Malus (+) (au 01/01/2018)
		Admin. CV	Max kW		Urb.	Ex-urb.	Mixte Litres aux 100 km				
DS - Diesel (suite)											
DS3 Blue-Hdi S&S (100ch) BVM6	M10CPFVP000L242	4	73	M 5	3,6	2,7	3	79	GO		-
DS3 Blue-Hdi S&S (100ch) BVM6	M10CPFVP000M243	5	73	M 5	3,8	3,2	3,4	87	GO		-
DS3 Blue-HDi S&S (120ch) BVM6	M10CPFVP000J240	5	85	M 6	4,4	3,2	3,6	94	GO		-
DS3 Blue-HDi S&S (120ch) BVM6	M10CPFVP000K241	6	88	M 6	4,4	3,2	3,6	94	GO		-
DS3 Blue-Hdi S&S (75ch) BVM5	M10CPFVP000P245	4	55	M 5	4,2	3	3,5	90	GO		-
DS3 CABRIO 1955 BlueHdi (100ch) S&S BVM	M10CPFVP000N244	5	73	M 5	4	3,3	3,5	92	GO		-
DS3 CABRIO Blue-HDi S&S (120ch) BVM6	M10CPFVP000P246	5	85	M 6	4,4	3,2	3,6	94	GO		-
DS3 CABRIO BlueHdi (120ch) S&S BVM6	M10CPFVP000R247	6	88	M 6	4,4	3,2	3,6	94	GO		-
DS4 BlueHdi (100ch) BVM5	M10CPFVP0000318	5	73	M 5	4,6	3,3	3,8	98	GO		-
DS4 BlueHdi (100ch) BVM5	M10CPFVP000Z317	5	73	M 5	4,6	3,4	3,9	100	GO		-
DS4 BlueHdi (100ch) BVM5	M10CPFVP000Y316	5	73	M 5	4,7	3,5	4	103	GO		-
DS4 BlueHdi (120ch) BVM6	M10CPFVP000F139	6	88	M 6	4,3	3,4	3,7	97	GO		-
DS4 BlueHdi (120ch) BVM6	M10CPFVP000E138	6	88	M 6	4,4	3,5	3,8	100	GO		-
DS4 BlueHdi (120ch) BVM6	M10CPFVP000G140	6	88	M 6	4,5	3,6	3,9	103	GO		-
DS4 BlueHdi (120ch) EAT6	M10CPFVP000R308	6	88	A 6	4,6	3,6	3,9	102	GO		-
DS4 BlueHdi (120ch) EAT6	M10CPFVP000P307	6	88	A 6	4,6	3,7	4	105	GO		-
DS4 BlueHdi (120ch) EAT6	M10CPFVP000R309	6	88	A 6	4,9	3,9	4,2	111	GO		-
DS4 BlueHdi (180ch) EAT6	M10CPFVP000F297	9	133	A 6	5,2	3,8	4,3	113	GO		-
DS4 BlueHdi (180ch) EAT6	M10CPFVP000G298 / M10CPFVP000L303	9	133	A 6	5,3	3,9	4,4	115	GO		-
DS4 BlueHdi S&S (150ch) BVM6	M10CPFVP000T311	7	110	M 6	4,6	3,8	4,1	106	GO		-
DS4 BlueHdi S&S (150ch) BVM6	M10CPFVP000S310	7	110	M 6	4,7	3,8	4,1	108	GO		-
DS4 BlueHdi S&S (150ch) BVM6	M10CPFVP000H299	8	110	M 6	4,9	3,8	4,2	111	GO		-
DS5 BlueHdi (120ch) BVM6	M10CPFVP000B171	6	88	M 6	4,5	3,4	3,8	100	GO		-
DS5 BlueHdi (120ch) BVM6	M10CPFVP000A170	6	88	M 6	4,6	3,6	4	104	GO		-
DS5 BlueHdi (120ch) BVM6	M10CPFVP000C172	6	88	M 6	4,7	3,7	4	105	GO		-
DS5 BlueHdi (120ch) S&S EAT6	M10CPFVP000R283	6	88	A 6	4,8	3,6	4	105	GO		-
DS5 BlueHdi (120ch) S&S EAT6	M10CPFVP000P282	6	88	A 6	4,8	3,7	4,1	108	GO		-

Marques	CNIT	Admin. CV	Max kW	BV	Urb. Litres aux 100 km	Ex-urb. Litres aux 100 km	Mixte Litres aux 100 km	CO ₂ g/km	Énergie	Classe CO ₂	Bonus (-) Malus (+) (au 01/01/2018)
DS5 BlueHDi (150ch) S&S BVM6	M10CPFVP000L278	7	110	M 6	5,1	3,8	4,3	110	GO		-
DS5 BlueHDi (150ch) S&S BVM6	M10CPFVP000K277	8	110	M 6	5,1	3,8	4,3	112	GO		-
DS5 BlueHDi (150ch) S&S BVM6	M10CPFVP000M279	8	110	M 6	5,2	3,8	4,3	113	GO		-
DS5 BlueHdi (180ch) EAT6	M10CPFVP000G273	9	133	A 6	5,2	3,9	4,3	113	GO		-
DS5 BlueHdi (180ch) EAT6	M10CPFVP000E271	9	133	A 6	5,2	4	4,4	116	GO		-
DS5 BlueHdi (180ch) EAT6	M10CPFVP000F272	9	133	A 6	5,2	4,1	4,5	117	GO		-
FERRARI - Essence											
458 Italia	M10FERVP000K273	49	416	D 7	15,8	9,4	11,8	275	ES		+10500 €
458 Speciale	M10FERVP000M275	53	441	D 7	15,8	9,4	11,8	275	ES		+10500 €
458 Speciale A	M10FERVP000N276	53	441	D 7	15,8	9,4	11,8	275	ES		+10500 €
458 Spider	M10FERVP000L274	49	416	D 7	15,8	9,4	11,8	275	ES		+10500 €
488 GTB	M10FERVP000P277	61	493	D 7	16,6	8,4	11,4	260	ES		+10500 €
488 SPIDER	M10FERVP000P278	61	493	D 7	16,6	8,4	11,4	260	ES		+10500 €
812 Superfast	M10FERVP000R279	81	585	D 7	21,4	11,1	14,9	340	ES		+10500 €
CALIFORNIA T	M10FERVP000F232 / M10FERVP000G233	47	412	D 7	15,5	8	10,7	251	ES		+10500 €
F12 Berlinetta	M10FERVP0009226	72	541	D 7	21,9	10,9	15	350	ES		+10500 €
F12Berlinetta	M10FERVP000J199	73	541	D 7	24,9	11,3	16,3	380	ES		+10500 €
F12tdF	M10FERVP000A227	78	570	D 7	22,1	11,6	15,4	360	ES		+10500 €
FF	M10FERVP000J235	62	486	D 7	23,5	10,7	15,4	360	ES		+10500 €
GTC4 LUSO	M10FERVP000H270	66	507	D 7	23,3	10,8	15,3	350	ES		+10500 €
GTC4 LUSO T	M10FERVP000J271	54	449	D 7	16,9	8,6	11,6	265	ES		+10500 €
PORTOFINO	M10FERVP000R280	52	441	D 7	15,5	8	10,7	245	ES		+10500 €
FIAT - Essence											
124 SPIDER 1.4 MultiAir (140ch)	M10FATVP119T711	8	103	M 6	8,5	5,1	6,4	148	ES		+2010 €
124 Spider 1.4 MultiAir (140ch) BVA	M10FATVP119W714	8	103	A 6	9,1	5,2	6,6	153	ES		+2773 €
500 1.2 8V Dualogic Euro 6	M10FATVP146H708 / M10FATVP146F742 / M10FATVP146L712	4	51	D 5	6	4,1	4,8	111	ES		-
500 1.2 8V Dualogic Start/Stop Euro 6	M10FATVP1462668 / M10FATVP1464670	4	51	D 5	5,6	4,1	4,7	110	ES		-
500 1.2 8V Euro 6	M10FATVP146T720 / M10FATVP146X724 / M10FATVP146J746	4	51	M 5	6,2	4,2	4,9	115	ES		-

Marques Modèle,Version	CNIT Code National d'Identification du Type (retrouvez tous les CNIT sur http://carlabelling.ademe.fr)	Puissance		BV	Consommation			CO ₂ g/km	Énergie	Classe CO ₂	Bonus (-) Malus (+) (au 01/01/2018)
		Admin. CV	Max kW		Urb.	Ex-urb.	Mixte Litres aux 100 km				
FIAT - Essence (suite)											
500 1.2 8V Euro 6 Eco Pack	M10FATVP146B738	4	51	M 5	4,8	4	4,3	99	ES		-
500 1.2 8V Start/Stop Euro 6	M10FATVP146V722 / M10FATVP146Z726 / M10FATVP146L748	4	51	M 5	5,5	4,3	4,7	110	ES		-
500 1.2 8V Start/Stop Euro 6	M10FATVP146U685 / M10FATVP146V686	4	51	M 5	5,5	4,3	4,7	111	ES		-
500 1.2 8V Start/Stop Euro 6	M10FATVP1469675 / M10FATVP146A676	4	51	M 5	5,7	4,3	4,8	113	ES		-
500 TwinAir 0.9 (105ch) Start/Stop Euro 6	M10FATVP026X844 / M10FATVP083J069 / M10FATVP091S167	5	77	M 6	5,5	3,5	4,2	99	ES		-
500 TwinAir 0.9 (85ch) Dualogic Start/Stop	M10FATVP014J551	4	63	D 5	4,4	3,6	3,9	90	ES		-
500 TwinAir 0.9 (85ch) Dualogic Start/Stop Euro 6	M10FATVP0837057 / M10FATVP0839059 / M10FATVP091P163	4	63	D 5	4,3	3,5	3,8	88	ES		-
500 TwinAir 0.9 (85ch) Start/Stop Euro 6	M10FATVP083B061 / M10FATVP083D063 / M10FATVP091R165	4	63	M 5	4,6	3,4	3,8	90	ES		-
500 ABARTH Esseesse Euro 5	M10FATVP102Y539	9	118	M 5	8,5	5,4	6,5	155	ES		+3113 €
500 Abarth Euro 5	M10FATVP102W537	8	99	M 5	8,5	5,4	6,5	155	ES		+3113 €
Abarth 500 1.4 T-Jet (135ch) BVM	M10FATVP1020541	8	99	M 5	8,5	5,4	6,5	155	ES		+3113 €
Abarth 500 1.4 T-Jet (140ch) BVA	M10FATVP022Z293	8	103	D 5	8,5	5,3	6,5	150	ES		+2300 €
Abarth 595 1.4 T-Jet (160ch) BVA	M10FATVP0221295	9	118	D 5	8,4	5,3	6,4	150	ES		+2300 €
Abarth 595 1.4 T-Jet (160ch) BVM	M10FATVP1022543	9	118	M 5	8,5	5,4	6,5	155	ES		+3113 €
500C 1.2 8V Dualogic Euro 6	M10FATVP146J709 / M10FATVP146G743 / M10FATVP146M713	4	51	D 5	6	4,1	4,8	111	ES		-
500C 1.2 8V Euro 6	M10FATVP146U721 / M10FATVP146Y725 / M10FATVP146K747	4	51	M 5	6,2	4,2	4,9	115	ES		-
500C 1.2 8V Euro 6 Eco Pack	M10FATVP146C739	4	51	M 5	4,8	4	4,3	99	ES		-
500C 1.2 8V Start/Stop Euro 6	M10FATVP146W723 / M10FATVP1460727 / M10FATVP146M749	4	51	M 5	5,5	4,3	4,7	110	ES		-
500C 1.2 8V Start/Stop Euro 6	M10FATVP1465671 / M10FATVP1466672	4	51	M 5	5,7	4,3	4,8	113	ES		-
500C TwinAir 0.9 (105ch) Start/Stop Euro 6	M10FATVP0224298 / M10FATVP083K070 / M10FATVP091T168	5	77	M 6	5,5	3,5	4,2	99	ES		-
500C TwinAir 0.9 (85ch) Dualogic Start/Stop Euro 6	M10FATVP0838058 / M10FATVP083A060 / M10FATVP091P164	4	63	D 5	4,3	3,5	3,8	88	ES		-
500C TwinAir 0.9 (85ch) Dualogic Start/Stop Euro 6	M10FATVP014K552	4	63	D 5	4,4	3,6	3,9	90	ES		-
500C TwinAir 0.9 (85ch) Start/Stop Euro 6	M10FATVP083C062 / M10FATVP083E064 / M10FATVP091R166	4	63	M 5	4,6	3,4	3,8	90	ES		-
Abarth 500C 1.4 T-Jet (135ch) BVM	M10FATVP102X538 / M10FATVP1021542	8	99	M 5	8,5	5,4	6,5	155	ES		+3113 €
Abarth 500C 1.4 T-Jet (140ch) BVA	M10FATVP0220294	8	103	D 5	8,5	5,3	6,5	150	ES		+2300 €
Abarth 595C 1.4 T-Jet (160ch) BVA	M10FATVP0222296	9	118	D 5	8,4	5,3	6,4	150	ES		+2300 €
Abarth 595C 1.4 T-Jet (160ch) BVM	M10FATVP102Z540 / M10FATVP1023544	9	118	M 5	8,5	5,4	6,5	155	ES		+3113 €

Marques	CNIT	Admin. CV	Max kW	BV	Urb. Litres aux 100 km	Ex-urb. Litres aux 100 km	Mixte Litres aux 100 km	CO ₂ g/km	Énergie	Classe CO ₂	Bonus (-) Malus (+) (au 01/01/2018)
500L 0.9 (105ch) TwinAir S/S	M10FATVP083B158 / M10FATVPI450146 / M10FATVPI454150	5	77	M 6	5,7	4,2	4,8	111	ES		-
500L 0.9 (105ch) TwinAir S/S	M10FATVP0141242 / M10FATVP0142243 / M10FATVP022F248	5	77	M 6	5,7	4,3	4,8	112	ES		-
500L 1.4 16v (95ch) Euro 6	M10FATVP049T296 / M10FATVP049U297 / M10FATVPI45R136	6	70	M 6	8,1	5	6,1	143	ES		+1373 €
500L Cross 0.9 (105ch) TwinAir S/S	M10FATVP0837154 / M10FATVPI45W142 / M10FATVPI45Y144	5	77	M 6	5,8	4,3	4,9	113	ES		-
500L Cross 1.4 16v (95ch) Euro 6	M10FATVP0834151 / M10FATVP0835152 / M10FATVPI45U140	6	70	M 6	8,2	5	6,2	144	ES		+1490 €
500L Wagon 0.9 (105ch) TwinAir S/S - 5PL	M10FATVP083F162 / M10FATVP083H164 / M10FATVPI458154	5	77	M 6	5,7	4,2	4,8	111	ES		-
500L Wagon 0.9 (105ch) TwinAir S/S - 5PL	M10FATVP014B773 / M10FATVP022J251	5	77	M 6	5,7	4,3	4,8	112	ES		-
500L Wagon 0.9 (105ch) TwinAir S/S - 7PL	M10FATVP083G163 / M10FATVP083J165 / M10FATVPI459155	5	77	M 6	5,7	4,2	4,8	111	ES		-
500L Wagon 0.9 (105ch) TwinAir S/S - 7PL	M10FATVP014C774 / M10FATVP022J252	5	77	M 6	5,7	4,3	4,8	112	ES		-
500L Wagon 1.4 16v (95ch) Euro 6 - 5PL	M10FATVP049V298 / M10FATVP049W299 / M10FATVPI45S138	6	70	M 6	8,1	5	6,1	143	ES		+1373 €
500X 1.4 MultiAir (140ch) Cross / Cross Plus	M10FATVP0969858	8	103	M 6	7,8	5	6	139	ES		+953 €
500X 1.4 MultiAir (140ch) DCT Cross / Cross Plus	M10FATVP0960874	7	103	A 6	7,2	4,9	5,7	133	ES		+473 €
500X 1.4 MultiAir (140ch) DCT Popstar / Lounge	M10FATVP096Z873	7	103	A 6	7,2	4,9	5,7	133	ES		+473 €
500X 1.4 MultiAir (140ch) Popstar / Lounge	M10FATVP0968857	8	103	M 6	7,8	5	6	139	ES		+953 €
500X 1.4 MultiAir (170ch) 4x4AT9	M10FATVPI46U430	10	125	A 9	8,5	5,7	6,7	157	ES		+3473 €
500X 1.6 E-Torq (110ch) Cross/Cross Plus	M10FATVP101E459	6	81	M 5	7,8	5	6	139	ES		+953 €
500X 1.6 E-Torq (110ch) Pop/Popstar/Lounge/Club	M10FATVP1012447	6	81	M 5	7,8	5	6	139	ES		+953 €
DOBLO 1.4 (95ch)	M10FATVP048R560 / M10FATVP049V334 / M10FATVP048S562	6	70	M 5	10	5,9	7,4	172	ES		+5810 €
DOBLO 1.4 (95ch) Toit surélevé	M10FATVP048P558 / M10FATVP049T332	6	70	M 5	10,3	6,1	7,6	177	ES		+8173 €
PANDA 0.9 TwinAir (85ch) S/S - 4PL	M10FATVP091X197	4	63	M 5	5	3,8	4,2	99	ES		-
PANDA 0.9 TwinAir (85ch) S/S - 5PL	M10FATVP091Y198	4	63	M 5	5	3,8	4,2	99	ES		-
PANDA 0.9 TwinAir Dualogic (85ch) S/S - 4PL	M10FATVP091J193	4	63	D 5	4,8	3,7	4,1	95	ES		-
PANDA 0.9 TwinAir Dualogic (85ch) S/S - 5PL	M10FATVP091U194	4	63	D 5	4,8	3,7	4,1	95	ES		-
PANDA 1.2 (69ch) - 4PL	M10FATVPI46U757	4	51	M 5	5,9	4	4,7	110	ES		-
PANDA 1.2 (69ch) - 4PL	M10FATVPI46R754	4	51	M 5	6,5	4,2	5	117	ES		-
PANDA 1.2 (69ch) - 4PL	M10FATVPI46P752	4	51	M 5	6,6	4,3	5,1	119	ES		-
PANDA 1.2 (69ch) - 4PL	M10FATVPI46Y761	4	51	M 5	6,7	4,3	5,2	120	ES		+50 €
PANDA 1.2 (69ch) - 5PL	M10FATVPI46V758	4	51	M 5	5,9	4	4,7	110	ES		-

Marques Modèle, Version	CNIT Code National d'Identification du Type (retrouvez tous les CNIT sur http://carlabelling.ademe.fr)	Puissance		BV	Consommation			CO ₂ g/km	Énergie	Classe CO ₂	Bonus (-) Malus (+) (au 01/01/2018)
		Admin. CV	Max kW		Urb.	Ex-urb.	Mixte Litres aux 100 km				
FIAT - Essence (suite)											
PANDA 1.2 (69ch) - 5PL	M10FATVP146S755	4	51	M5	6,5	4,2	5	117	ES		-
PANDA 1.2 (69ch) - 5PL	M10FATVP146R753	4	51	M5	6,6	4,3	5,1	119	ES		-
PANDA 1.2 (69ch) - 5PL	M10FATVP146Z762	4	51	M5	6,7	4,3	5,2	120	ES		+50 €
PANDA 1.2 (69ch) S/S - 4PL	M10FATVP146W759	4	51	M5	5,9	4	4,7	110	ES		-
PANDA 1.2 (69ch) S/S - 5PL	M10FATVP146X760	4	51	M5	5,9	4	4,7	110	ES		-
PANDA 1.2 (69ch) S/S - City Cross - BVM - 4PL	M10FATVP1459216	4	51	M5	7,3	4,5	5,5	129	ES		+253 €
PANDA 1.2 (69ch) S/S - City Cross - BVM - 5PL	M10FATVP145A217	4	51	M5	7,3	4,5	5,5	129	ES		+253 €
PANDA 4x4 0.9 TwinAir (85ch) S/S - 4PL	M10FATVP0913203	5	63	M6	5,9	4,3	4,9	114	ES		-
PANDA 4x4 0.9 TwinAir (85ch) S/S - 5PL	M10FATVP0914204	5	63	M6	5,9	4,3	4,9	114	ES		-
PANDA Cross 4x4 0.9 TwinAir (90ch) S/S - 4PL	M10FATVP091F215	5	66	M6	5,9	4,3	4,9	114	ES		-
PANDA Cross 4x4 0.9 TwinAir (90ch) S/S - 5PL	M10FATVP091G216	5	66	M6	5,9	4,3	4,9	114	ES		-
PUNTO 0.9 TwinAir (105ch) S/S	M10FATVP0245491 / M10FATVP0243489	5	74	M6	4,5	3,4	3,8	88	ES		-
PUNTO 0.9 TwinAir (105ch) S/S	M10FATVP022Z135 / M10FATVP022V131	5	77	M6	4,9	3,7	4,1	97	ES		-
PUNTO 0.9 TwinAir (105ch) S/S	M10FATVP022Y134 / M10FATVP022U130	5	77	M6	5	3,8	4,2	99	ES		-
PUNTO 1.2 (69ch)	M10FATVP049B289 / M10FATVP0867054 / M10FATVP0497285	4	51	M5	6,5	4,2	5	117	ES		-
PUNTO 1.2 (69ch)	M10FATVP045N172 / M10FATVP0866053 / M10FATVP045M171	4	51	M5	6,6	4,3	5,1	119	ES		-
PUNTO 1.2 (69ch)	M10FATVP049A288 / M10FATVP0830147 / M10FATVP0496284	4	51	M5	7,1	4,3	5,3	124	ES		+90 €
PUNTO 1.2 (69ch)	M10FATVP022X133 / M10FATVP083Z146 / M10FATVP022T129	4	51	M5	7,2	4,4	5,4	126	ES		+140 €
PUNTO 1.4 (77ch)	M10FATVP022R127 / M10FATVP083T140 / M10FATVP022W132	5	57	M5	7,4	4,7	5,7	132	ES		+410 €
TIPO 4P 1.4 (95ch)	M10FATVP087S038	5	70	M6	7,7	4,6	5,7	133	ES		+473 €
TIPO 4P 1.6 BVA (110ch)	M10FATVP0878090	6	81	A6	8,5	5	6,3	146	ES		+1740 €
TIPO 5P 1.4 (95ch)	M10FATVP090M126	5	70	M6	7,7	4,5	5,7	132	ES		+410 €
TIPO 5P 1.4 T-Jet (120ch)	M10FATVP145X301	7	88	M6	7,7	5	6	139	ES		+953 €
TIPO 5P 1.6 BVA (110ch)	M10FATVP096L931	6	81	A6	9,2	4,6	6,3	146	ES		+1740 €
TIPO SW 1.4 (95ch)	M10FATVP090R130 / M10FATVP096N933	5	70	M6	7,7	4,5	5,7	132	ES		+410 €
TIPO SW 1.4 T-Jet (120ch)	M10FATVP145Y302	7	88	M6	7,7	5	6	139	ES		+953 €
TIPO SW 1.6 BVA (110ch)	M10FATVP096R937	6	81	A6	9,2	4,6	6,3	146	ES		+1740 €

Marques	CNIT	Admin. CV	Max kW	BV	Urb. Litres aux 100 km	Ex-urb. Litres aux 100 km	Mixte Litres aux 100 km	CO ₂ g/km	Énergie	Classe CO ₂	Bonus (-) Malus (+) (au 01/01/2018)
FIAT - Diesel											
500 1.3 Multijet 16V (95ch) Start/Stop Euro 6	M10FATVP087S002 / M10FATVP091V170	4	70	M 5	4,1	3	3,4	89	GO		-
500C 1.3 Multijet 16V (95ch) Start/Stop Euro 6	M10FATVP087T003 / M10FATVP091W171	4	70	M 5	4,1	3	3,4	89	GO		-
500L 1.3 Multijet (95ch) S/S	M10FATVP145N194 / M10FATVP145P195 / M10FATVP1014510	5	70	M 5	4,5	3,3	3,7	99	GO		-
500L 1.3 Multijet (95ch) S/S	M10FATVP1454186 / M10FATVP1455187 / M10FATVP101W502	5	70	M 5	4,9	3,6	4,1	107	GO		-
500L 1.3 Multijet (95ch) S/S	M10FATVP145G126 / M10FATVP145H127	5	70	M 5	5	3,7	4,2	110	GO		-
500L 1.3 Multijet (95ch) S/S Dualogic™	M10FATVP101K490 / M10FATVP101L491 / M10FATVP145W178	5	70	D 5	4,5	3,6	3,9	104	GO		-
500L 1.6 Multijet (120ch) S/S	M10FATVP1454247 / M10FATVP1456249	6	88	M 6	4,5	3,9	4,1	109	GO		-
500L 1.6 Multijet (120ch) S/S	M10FATVP1453246	6	88	M 6	4,6	4	4,2	112	GO		-
500L Cross 1.3 Multijet (95ch) S/S	M10FATVP1456188 / M10FATVP1457189 / M10FATVP101Y504	5	70	M 5	5,1	3,6	4,2	109	GO		-
500L Cross 1.3 Multijet (95ch) S/S	M10FATVP145J128 / M10FATVP145J129	5	70	M 5	5,2	3,8	4,3	114	GO		-
500L Cross 1.3 Multijet (95ch) S/S Dualogic™	M10FATVP101M492 / M10FATVP101N493 / M10FATVP145Y180	5	70	D 5	4,5	3,7	4	106	GO		-
500L Cross 1.6 Multijet (120ch) S/S	M10FATVP145M229 / M10FATVP145V238 / M10FATVP145X240	6	88	M 6	4,9	4	4,3	114	GO		-
500L Wagon 1.3 Multijet (95ch) S/S	M10FATVP101S498 / M10FATVP101T499 / M10FATVP101U500	5	70	M 5	4,8	3,6	4	106	GO		-
500L Wagon 1.3 Multijet (95ch) S/S	M10FATVP1458190 / M10FATVP1459191 / M10FATVP145A192	5	70	M 5	4,9	3,6	4,1	107	GO		-
500L Wagon 1.3 Multijet (95ch) S/S	M10FATVP145K130 / M10FATVP145L131 / M10FATVP145M132	5	70	M 5	5	3,7	4,2	114	GO		-
500L Wagon 1.3 Multijet (95ch) S/S Dualogic™	M10FATVP101P494 / M10FATVP101P495 / M10FATVP101R496	5	70	D 5	4,5	3,6	3,9	104	GO		-
500L Wagon 1.6 Multijet (120ch) S/S - SPL	M10FATVP145P231 / M10FATVP145P232 / M10FATVP145Z242	6	88	M 6	4,6	4	4,2	112	GO		-
500L Wagon 1.6 Multijet (120ch) S/S - 7PL	M10FATVP145R233 / M10FATVP145R234 / M10FATVP145I244	6	88	M 6	4,6	4	4,2	112	GO		-
500X 1.3 Multijet (95ch) Cross/Cross Plus	M10FATVP096U904	5	70	M 5	4,6	3,8	4,1	107	GO		-
500X 1.3 Multijet (95ch) Pop/Popstar/Lounge/Club	M10FATVP096R901	5	70	M 5	4,6	3,8	4,1	107	GO		-
500X 1.6 Multijet (120ch) Cross / Cross Plus	M10FATVP144V663	6	88	M 6	4,7	3,8	4,1	109	GO		-
500X 1.6 Multijet (120ch) DCT Cross / Cross Plus	M10FATVP096Z912	6	88	M 6	4,8	4	4,3	113	GO		-
500X 1.6 Multijet (120ch) DCT Popstar / Lounge / Club	M10FATVP096Z909	6	88	M 6	4,8	4	4,3	113	GO		-
500X 1.6 Multijet (120ch) Popstar / Lounge	M10FATVP144U662	6	88	M 6	4,7	3,8	4,1	109	GO		-
500X 2.0 Multijet (140ch) 4x4	M10FATVP051P847	7	103	M 6	5,8	4,4	4,9	130	GO		+300 €
500X 2.0 Multijet (140ch) 4x4 AT9	M10FATVP144Y666	8	103	A 9	6,5	4,9	5,5	144	GO		+1490 €
DOBLO 1.6 Multijet (120ch)	M10FATVP1459094	6	88	M 6	5,4	4,3	4,7	124	GO		+90 €

Marques Modèle,Version	CNIT Code National d'Identification du Type (retrouvez tous les CNIT sur http://carlabelling.ademe.fr)	Puissance		BV	Consommation			CO ₂ g/km	Énergie	Classe CO ₂	Bonus (-) Malus (+) (au 01/01/2018)
		Admin. CV	Max kW		Urb.	Ex-urb.	Mixte Litres aux 100 km				
FIAT - Diesel (suite)											
DOBLO 1.6 Multijet (120ch) 7PL	M10FATVP145B096	6	88	M 6	5,4	4,3	4,7	124	GO		+90 €
DOBLO 1.6 Multijet (95ch)	M10FATVP145W106	5	70	M 6	5,4	4,3	4,7	124	GO		+90 €
DOBLO 1.6 Multijet (95ch) 7PL	M10FATVP145Y108	5	70	M 6	5,4	4,3	4,7	124	GO		+90 €
DOBLO trekking 1.6 Multijet (120ch) 7PL	M10FATVP145R100	6	88	M 6	5,7	4,6	5	132	GO		+410 €
DOBLO Trekking 1.6 Multijet (95ch)	M10FATVP1450110	5	70	M 6	5,7	4,6	5	132	GO		+410 €
DOBLO Trekking 1.6 Multijet (95ch) 7PL	M10FATVP145P098	6	88	M 6	5,7	4,6	5	132	GO		+410 €
DOBLO Trekking 1.6 Multijet (95ch) Toit surélevé	M10FATVP145S102	6	70	M 6	6	4,9	5,3	140	GO		+1050 €
DOBLO Trekking 1.6 Multijet (120ch)	M10FATVP1452112	5	70	M 6	5,7	4,6	5	132	GO		+410 €
DOBLO Trekking 1.6 Multijet (120ch) Toit surélevé	M10FATVP1453088 / M10FATVP1457092	7	88	M 6	6	4,9	5,3	140	GO		+1050 €
DUCATO Combi 3.0 - C H1 - 2.3 Mjt (130ch)	M10FATVP096W166	8	96	M 6	6,9	5,4	6	156	GO		+3290 €
DUCATO Combi 3.0 - C H1 - 2.3 Mjt (150ch) Ecojet	M10FATVP083T237	8	110	M 6	6,2	5,4	5,7	150	GO		+2300 €
DUCATO Combi 3.3 - M H2 - 2.3 Mjt (130ch)	M10FATVP096B206	8	96	M 6	7	5,5	6,1	159	GO		+3853 €
DUCATO Combi 3.3 - M H2 - 2.3 Mjt (150ch) Ecojet	M10FATVP083C256	8	110	M 6	6,4	5,4	5,8	152	GO		+2610 €
DUCATO Combi 3.5 - L H2 - 2.3 Mjt (130ch) Flexfloor	M10FATVP096R221	8	96	M 6	7,2	5,7	6,3	164	GO		+4890 €
DUCATO Combi 3.5 - L H2 - 2.3 Mjt (150ch) Flexfloor Ecojet	M10FATVP083K264	9	110	M 6	6,7	5,5	5,9	157	GO		+3473 €
DUCATO Panorama 3.0 - C H1 - 2.3 Mjt (130ch)	M10FATVP096P158	8	96	M 6	7,2	5,7	6,3	164	GO		+4890 €
DUCATO Panorama 3.0 - C H1 - 2.3 Mjt (150ch) Ecojet	M10FATVP083P232	9	110	M 6	6,7	5,5	5,9	157	GO		+3473 €
DUCATO Panorama 3.3 - M H2 - 2.3 Mjt (130ch)	M10FATVP0969179	8	96	M 6	7,2	5,7	6,3	164	GO		+4890 €
DUCATO Panorama 3.3 - M H2 - 2.3 Mjt (150ch) Ecojet	M10FATVP083Y242	9	110	M 6	6,7	5,5	5,9	157	GO		+3473 €
DUCATO Panorama 3.3 - M H2 - 2.3 Mjt (150ch) Flexfloor Ecojet	M10FATVP0830244	9	110	M 6	6,7	5,5	5,9	157	GO		+3473 €
QUBO 1.3 Multijet 16v (80ch)	M10FATVP095K773 / M10FATVP095L774 / M10FATVP095Z777	4	59	M 5	5,7	3,8	4,5	118	GO		-
QUBO 1.3 Multijet 16v (80ch) S/S	M10FATVP095J771 / M10FATVP095J772 / M10FATVP095M775	4	59	M 5	4,8	3,6	4	106	GO		-
QUBO Trekking 1.3 Multijet 16v (95ch)	M10FATVP0953781 / M10FATVP0954782 / M10FATVP0957785	5	70	M 5	5,7	3,8	4,5	118	GO		-
QUBO Trekking 1.3 Multijet 16v (95ch) S/S	M10FATVP0951779 / M10FATVP0952780 / M10FATVP0955783	5	70	M 5	4,8	3,6	4	106	GO		-
PANDA 1.3 Multijet (95ch) S/S - 4PL	M10FATVP1464767	5	70	M 5	4,3	3,2	3,6	94	GO		-
PANDA 1.3 Multijet (95ch) S/S - 5PL	M10FATVP1465768	5	70	M 5	4,3	3,2	3,6	94	GO		-
PANDA 1.3 Multijet (95ch) S/S CityCross - 4PL	M10FATVP1468771	5	70	M 5	4,3	3,3	3,7	97	GO		-

Marques	CNIT	Admin. CV	Max kW	BV	Urb. Litres aux 100 km	Ex-urb. Litres aux 100 km	Mixte Litres aux 100 km	CO ₂ g/km	Énergie	Classe CO ₂	Bonus (-) Malus (+) (au 01/01/2018)
PANDA 1.3 Multijet (95ch) S/S CityCross - 5PL	M10FATVP1469772	5	70	M 5	4,3	3,3	3,7	97	GO		-
PANDA 4x4 1.3 Multijet (95ch) S/S - 4PL	M10FATVP102S569	5	70	M 5	4,7	4,3	4,4	117	GO		-
PANDA 4x4 1.3 Multijet (95ch) S/S - 5PL	M10FATVP102T570	5	70	M 5	4,7	4,3	4,4	117	GO		-
PANDA Cross 4x4 1.3 Multijet (95ch) S/S - 4PL	M10FATVP102U571	5	70	M 5	4,8	4,4	4,5	119	GO		-
PANDA Cross 4x4 1.3 Multijet (95ch) S/S - 5PL	M10FATVP102V572	5	70	M 5	4,8	4,4	4,5	119	GO		-
PUNTO 1.3 Multijet (95ch)	M10FATVP0926047	4	70	M 5	4,3	2,8	3,4	88	GO		-
PUNTO 1.3 Multijet (95ch)	M10FATVP090L125	4	70	M 5	4,3	2,9	3,4	89	GO		-
TIPO 4P 1.3 multijet (95ch)	M10FATVP0877089	5	70	M 5	5,2	3,5	4,1	108	GO		-
TIPO 4P 1.3 multijet Ecopack (95ch)	M10FATVP0876088	5	70	M 5	4,3	3,4	3,7	98	GO		-
TIPO 4P 1.6 multijet (120ch)	M10FATVP145W300	6	88	M 6	5,2	3,6	4,2	110	GO		-
TIPO 4P 1.6 multijet (120ch)	M10FATVP101B517	6	84	M 6	5,2	3,6	4,2	110	GO		-
TIPO 5P 1.3 multijet (95ch)	M10FATVP090P128	5	70	M 5	4,5	3,3	3,7	99	GO		-
TIPO 5P 1.6 multijet (120ch)	M10FATVP1018514	5	84	M 6	4,4	3,3	3,7	98	GO		-
TIPO 5P 1.6 multijet (120ch)	M10FATVP090N127	6	88	M 6	4,4	3,3	3,7	98	GO		-
TIPO 5P 1.6 multijet DCT (120ch)	M10FATVP1016512	6	84	A 6	4,4	3,4	3,8	99	GO		-
TIPO 5P 1.6 multijet DCT (120ch)	M10FATVP096J929	6	88	A 6	4,4	3,4	3,8	99	GO		-
TIPO 5P 1.6 multijet DCT Ecopack (120ch)	M10FATVP1017513	5	84	A 6	4	3,1	3,4	90	GO		-
TIPO 5P 1.6 multijet DCT Ecopack (120ch)	M10FATVP096K930	6	88	A 6	4	3,1	3,4	90	GO		-
TIPO 5P 1.6 multijet Ecopack (120ch)	M10FATVP1019515	5	84	M 6	4	3	3,4	89	GO		-
TIPO 5P 1.6 multijet Ecopack (120ch)	M10FATVP091W232	6	88	M 6	4	3	3,4	89	GO		-
TIPO SW 1.3 multijet (95ch)	M10FATVP090S132 / M10FATVP096R936	5	70	M 5	4,5	3,3	3,7	99	GO		-
TIPO SW 1.6 multijet (120ch)	M10FATVP101E520	5	84	M 6	4,4	3,3	3,7	98	GO		-
TIPO SW 1.6 multijet (120ch)	M10FATVP090R131	6	88	M 6	4,4	3,3	3,7	98	GO		-
TIPO SW 1.6 multijet DCT (120ch)	M10FATVP096M932 / M10FATVP096P934	6	88	A 6	4,5	3,5	3,9	101	GO		-
TIPO SW 1.6 multijet DCT (120ch)	M10FATVP101C518	6	84	A 6	4,5	3,5	3,9	101	GO		-
TIPO SW 1.6 multijet DCT Ecopack (120ch)	M10FATVP101D519	5	84	A 6	4,1	3,2	3,5	92	GO		-
TIPO SW 1.6 multijet DCT Ecopack (120ch)	M10FATVP096P935	6	88	A 6	4,1	3,2	3,5	92	GO		-
TIPO SW 1.6 multijet DCT Ecopack (120ch)	M10FATVP101A516	6	84	A 6	4,5	3,5	3,9	101	GO		-

Marques Modèle,Version	CNIT Code National d'Identification du Type (retrouvez tous les CNIT sur http://carlabelling.ademe.fr)	Puissance		BV	Consommation			CO ₂ g/km	Énergie	Classe CO ₂	Bonus (-) Malus (+) (au 01/01/2018)
		Admin. CV	Max kW		Urb.	Ex-urb.	Mixte Litres aux 100 km				
FIAT - Diesel (suite)											
TIPO SW 1.6 multijet Ecopack (120ch)	M10FATVP101F521	5	84	M 6	4	3	3,4	89	GO		-
TIPO SW 1.6 multijet Ecopack (120ch)	M10FATVP091X233	6	88	M 6	4	3	3,4	89	GO		-
FORD - Essence											
B-MAX 1.0 EcoBoost (100ch) S&S BVM5	M10FRDVP178H323	5	74	M 5	6	4,2	4,9	114	ES		-
B-MAX 1.0 EcoBoost (125ch) S&S BVM5	M10FRDVP178G322	6	92	M 5	6	4,2	4,9	114	ES		-
B-MAX 1.0 EcoBoost (140ch) S&S BVM5	M10FRDVP1565514	7	103	M 5	6,2	4,4	5	116	ES		-
B-MAX 1.4 (90ch) BVM5	M10FRDVP160K150	5	66	M 5	7,9	4,9	6	139	ES		+953 €
B-MAX 1.6 (105ch) PowerShift	M10FRDVP178F321	6	77	A 6	8,6	5,1	6,4	149	ES		+2153 €
C-MAX 1.0 EcoBoost (100ch) S&S BVM6 (16")	M10FRDVP1212171	5	74	M 6	6,2	4,5	5,1	117	ES		-
C-MAX 1.0 EcoBoost (100ch) S&S BVM6 (17")	M10FRDVP1213172	5	74	M 6	6,2	4,5	5,1	117	ES		-
C-MAX 1.0 EcoBoost (100ch) S&S BVM6 (18")	M10FRDVP1214173	5	74	M 6	6,2	4,5	5,1	117	ES		-
C-MAX 1.0 EcoBoost (125ch) S&S BVM6 (16")	M10FRDVP121T162	6	92	M 6	6,2	4,5	5,1	117	ES		-
C-MAX 1.0 EcoBoost (125ch) S&S BVM6 (17")	M10FRDVP121U163	6	92	M 6	6,2	4,5	5,1	117	ES		-
C-MAX 1.0 EcoBoost (125ch) S&S BVM6 (18")	M10FRDVP121V164	6	92	M 6	6,2	4,5	5,1	117	ES		-
C-MAX 1.5 EcoBoost (150ch) S&S BVA6 (16")	M10FRDVP121B180	8	110	A 6	8,9	5,1	6,5	149	ES		+2153 €
C-MAX 1.5 EcoBoost (150ch) S&S BVA6 (17")	M10FRDVP121C181	8	110	A 6	8,9	5,1	6,5	149	ES		+2153 €
C-MAX 1.5 EcoBoost (150ch) S&S BVA6 (18")	M10FRDVP121D182	8	110	A 6	8,9	5,1	6,5	149	ES		+2153 €
C-MAX 1.5 EcoBoost (150ch) S&S BVM6 (16")	M10FRDVP121E183	8	110	M 6	7,8	5,1	6,1	139	ES		+953 €
C-MAX 1.5 EcoBoost (150ch) S&S BVM6 (17")	M10FRDVP121F184	8	110	M 6	7,8	5,1	6,1	139	ES		+953 €
C-MAX 1.5 EcoBoost (150ch) S&S BVM6 (18")	M10FRDVP121G185	8	110	M 6	7,8	5,1	6,1	139	ES		+953 €
NOUVEAU FORD ECOSPORT 1.0 EcoBoost (125ch) S&S BVA6 avec roue de secours	M10FRDVP254C303	7	92	A 6	7,2	5	5,8	134	ES		+540 €
NOUVEAU FORD ECOSPORT 1.0 EcoBoost (125ch) S&S BVA6 sans roue de secours	M10FRDVP254B302	7	92	A 6	7,2	5	5,8	134	ES		+540 €
NOUVEAU FORD ECOSPORT 1.0 EcoBoost (125ch) S&S BVM6 avec roue de secours	M10FRDVP254A301	6	92	M 6	6,2	4,6	5,2	119	ES		-
NOUVEAU FORD ECOSPORT 1.0 EcoBoost (125ch) S&S BVM6 sans roue de secours	M10FRDVP2549300	6	92	M 6	6,2	4,6	5,2	119	ES		-
NOUVEAU FORD ECOSPORT 1.0 EcoBoost (140ch) S&S BVM6 ST-Line	M10FRDVP254D304	7	103	M 6	6,2	4,6	5,2	119	ES		-
NOUVELLE FIESTA 3P 1.0 Ecoboost (100ch) S&S BVA6	M10FRDVP2420666	5	74	A 6	6,9	4,2	5,2	118	ES		-
NOUVELLE FIESTA 3P 1.0 Ecoboost (100ch) S&S BVM6	M10FRDVP242R682	5	74	M 6	5,4	3,6	4,3	97	ES		-

Marques	CNIT	Admin. CV	Max kW	BV	Urb. Litres aux 100 km	Ex-urb. Litres aux 100 km	Mixte Litres aux 100 km	CO ₂ g/km	Énergie	Classe CO ₂	Bonus (-) Malus (+) (au 01/01/2018)
NOUVELLE FIESTA 3P 1.0 Ecoboost (125ch) S&S BVM6	M10FRDVP242S658	6	92	M 6	5,4	3,6	4,3	98	ES		-
NOUVELLE FIESTA 3P 1.0 Ecoboost (140ch) S&S BVM6	M10FRDVP242N750	7	103	M 6	5,8	3,8	4,5	102	ES		-
NOUVELLE FIESTA 3P 1.1 (70ch) BVM5	M10FRDVP2427698	4	52	M 5	6,1	3,9	4,7	107	ES		-
NOUVELLE FIESTA 3P 1.1 (85ch) BVM5	M10FRDVP242F742	4	63	M 5	6,1	3,9	4,7	107	ES		-
NOUVELLE FIESTA 5P 1.0 Ecoboost (100ch) S&S BVA6	M10FRDVP2421667	5	74	A 6	6,9	4,2	5,2	118	ES		-
NOUVELLE FIESTA 5P 1.0 Ecoboost (100ch) S&S BVM6	M10FRDVP242V686	5	74	M 6	5,4	3,6	4,3	97	ES		-
NOUVELLE FIESTA 5P 1.0 Ecoboost (125ch) S&S BVM6	M10FRDVP242W662	6	92	M 6	5,4	3,6	4,3	98	ES		-
NOUVELLE FIESTA 5P 1.0 Ecoboost (140ch) S&S BVM6	M10FRDVP242R754	7	103	M 6	5,8	3,8	4,5	102	ES		-
NOUVELLE FIESTA 5P 1.1 (70ch) BVM5	M10FRDVP242B702	4	52	M 5	6,1	3,9	4,7	107	ES		-
NOUVELLE FIESTA 5P 1.1 (85ch) BVM5	M10FRDVP242J746	4	63	M 5	6,1	3,9	4,7	107	ES		-
NOUVELLE FIESTA ST LINE 3P 1.0 Ecoboost (100ch) S&S BVA6	M10FRDVP242X663	5	74	A 6	6,9	4,2	5,2	118	ES		-
NOUVELLE FIESTA ST LINE 3P 1.0 Ecoboost (100ch) S&S BVM6	M10FRDVP242P679	5	74	M 6	5,4	3,6	4,3	97	ES		-
NOUVELLE FIESTA ST LINE 3P 1.0 Ecoboost (125ch) S&S BVM6	M10FRDVP242P655	6	92	M 6	5,4	3,6	4,3	98	ES		-
NOUVELLE FIESTA ST LINE 3P 1.0 Ecoboost (140ch) S&S BVM6	M10FRDVP242K747	7	103	M 6	5,8	3,8	4,5	102	ES		-
NOUVELLE FIESTA ST LINE 3P 1.1 (85ch) BVM5	M10FRDVP242D740	4	63	M 5	6,1	3,9	4,7	107	ES		-
NOUVELLE FIESTA ST LINE 5P 1.0 Ecoboost (100ch) S&S BVA6	M10FRDVP2424670	5	74	A 6	6,9	4,2	5,2	118	ES		-
NOUVELLE FIESTA ST LINE 5P 1.0 Ecoboost (100ch) S&S BVM6	M10FRDVP242T684	5	74	M 6	5,4	3,6	4,3	97	ES		-
NOUVELLE FIESTA ST LINE 5P 1.0 Ecoboost (125ch) S&S BVM6	M10FRDVP242U660	6	92	M 6	5,4	3,6	4,3	98	ES		-
NOUVELLE FIESTA ST LINE 5P 1.0 Ecoboost (140ch) S&S BVM6	M10FRDVP242P752	7	103	M 6	5,8	3,8	4,5	102	ES		-
NOUVELLE FIESTA ST LINE 5P 1.1 (85ch) BVM5	M10FRDVP242J745	4	63	M 5	6,1	3,9	4,7	107	ES		-
FOCUS 5P 1.0 EcoBoost (100ch) S&S BVM5	M10FRDVP254J212	5	74	M 5	5,7	3,9	4,6	105	ES		-
FOCUS 5P 1.0 EcoBoost (125ch) S&S BVA6	M10FRDVP2548202	7	92	A 6	7,4	4,4	5,5	125	ES		+113 €
FOCUS 5P 1.0 EcoBoost (125ch) S&S BVM6	M10FRDVP2547201	6	92	M 6	5,7	4,1	4,7	108	ES		-
FOCUS 5P 1.5 EcoBoost (150ch) S&S BVM6	M10FRDVP254S222	8	110	M 6	7	4,6	5,5	127	ES		+173 €
FOCUS 5P 1.6Ti-VCT (85ch) BVM5	M10FRDVP2544295	5	63	M 5	8,3	4,6	5,9	136	ES		+690 €
FOCUS ST 5P 2.0 EcoBoost (250ch) S&S BVM6	M10FRDVP254C278	15	184	M 6	8,8	5,7	6,8	159	ES		+3853 €
FOCUS ST SW 2.0 EcoBoost (250ch) S&S BVM6	M10FRDVP254D279	15	184	M 6	8,8	5,7	6,8	159	ES		+3853 €
FOCUS SW 1.0 EcoBoost (100ch) S&S BVM5	M10FRDVP254J213	5	74	M 5	5,9	4,2	4,8	109	ES		-

Marques Modèle,Version	CNIT Code National d'Identification du Type (retrouvez tous les CNIT sur http://carlabelling.ademe.fr)	Puissance		BV	Consommation			CO ₂ g/km	Énergie	Classe CO ₂	Bonus (-) Malus (+) (au 01/01/2018)
		Admin. CV	Max kW		Urb.	Ex-urb.	Mixte Litres aux 100 km				
FORD - Essence (suite)											
FOCUS SW 1.0 EcoBoost (125ch) S&S BVM6	M10FRDVP2549203	6	92	M 6	5,8	4,2	4,8	110	ES		-
FOCUS SW 1.5 EcoBoost (150ch) S&S BVM6	M10FRDVP254U224	8	110	M 6	7,1	4,7	5,6	128	ES		+210 €
FOCUS SW 1.6 Ti-VCT (85ch) BVM5	M10FRDVP2545296	5	63	M 5	8,4	4,7	6	139	ES		+953 €
FOCUS RS (5P) 2.3 EcoBoost (350ch) S&S BVM6	M10FCTVP001W345	24	257	M 6	10	6,3	7,7	175	ES		+7613 €
GALAXY 1.5 EcoBoost (160ch) S&S BVM6	M10FRDVP243K164	9	118	M 6	8	5,6	6,5	149	ES		+2153 €
GRAND C-MAX 1.0 EcoBoost (100ch) S&S BVM6 (16")	M10FRDVP1218177	5	74	M 6	6,4	4,6	5,2	119	ES		-
GRAND C-MAX 1.0 EcoBoost (100ch) S&S BVM6 (17")	M10FRDVP1219178	5	74	M 6	6,4	4,6	5,2	119	ES		-
GRAND C-MAX 1.0 EcoBoost (100ch) S&S BVM6 (18")	M10FRDVP121A179	5	74	M 6	6,4	4,6	5,2	119	ES		-
GRAND C-MAX 1.0 EcoBoost (125ch) S&S BVM6 (16")	M10FRDVP121Z168	6	92	M 6	6,4	4,6	5,2	119	ES		-
GRAND C-MAX 1.0 EcoBoost (125ch) S&S BVM6 (17")	M10FRDVP1210169	6	92	M 6	6,4	4,6	5,2	119	ES		-
GRAND C-MAX 1.0 EcoBoost (125ch) S&S BVM6 (18")	M10FRDVP1211170	6	92	M 6	6,4	4,6	5,2	119	ES		-
GRAND C-MAX 1.5 EcoBoost (150ch) S&S BVA6 (16")	M10FRDVP121N192	8	110	A 6	9,2	5,4	6,8	154	ES		+2940 €
GRAND C-MAX 1.5 EcoBoost (150ch) S&S BVA6 (17")	M10FRDVP121P193	8	110	A 6	9,2	5,4	6,8	154	ES		+2940 €
GRAND C-MAX 1.5 EcoBoost (150ch) S&S BVA6 (18")	M10FRDVP1210194	8	110	A 6	9,2	5,4	6,8	154	ES		+2940 €
GRAND C-MAX 1.5 EcoBoost (150ch) S&S BVM6 (16")	M10FRDVP1211195	8	110	M 6	8,1	5,2	6,3	144	ES		+1490 €
GRAND C-MAX 1.5 EcoBoost (150ch) S&S BVM6 (17")	M10FRDVP1212196	8	110	M 6	8,1	5,2	6,3	144	ES		+1490 €
GRAND C-MAX 1.5 EcoBoost (150ch) S&S BVM6 (18")	M10FRDVP1213197	8	110	M 6	8,1	5,2	6,3	144	ES		+1490 €
NOUVELLE FORD GT 3.5LV6 EcoBoost (647ch) BVA7	M10FRDVP2655962	62	483	A 7	24,2	9,7	14,9	350	ES		+10500 €
KA+ 1.2 (70ch) Ti-VCT S&S BVM5	M10FRDVP210P068	4	52	M 5	6,6	4	5	114	ES		-
KA+ 1.2 (85ch) Ti-VCT S&S BVM5	M10FRDVP210M066	5	63	M 5	6,6	4	5	114	ES		-
KUGA 1.5 EcoBoost (120ch) 4x2 S&S BVM6	M10FRDVP221C433	7	88	M 6	7,9	5,4	6,3	145	ES		+1613 €
KUGA 1.5 EcoBoost (150ch) 4x2 S&S BVM6	M10FRDVP205T200	8	110	M 6	7,9	5,4	6,3	145	ES		+1613 €
KUGA 1.5 EcoBoost (182ch) 4x4 S&S BVA6	M10FRDVP205W203	11	134	A 6	9,4	6,3	7,5	173	ES		+7073 €
MUSTANG Convertible 2.3 EcoBoost (317ch) BVM6	M10FRDVP168J880	21	233	M 6	10,4	6,9	8,2	184	ES		+10290 €
MUSTANG Fastback 2.3 EcoBoost (317ch) BVM6	M10FRDVP1433477	21	233	M 6	10,1	6,8	8	179	ES		+8753 €
MUSTANG GT Convertible 5.0V8 (421ch) BVA6	M10FRDVP1435479	33	310	A 6	19,9	8,7	12,8	289	ES		+10500 €
MUSTANG GT Convertible 5.0V8 (421ch) BVM6	M10FRDVP1434478	33	310	M 6	20,1	9,8	13,6	306	ES		+10500 €

Marques	CNIT	Admin. CV	Max kW	BV	Urb. Litres aux 100 km	Ex-urb. Litres aux 100 km	Mixte Litres aux 100 km	CO ₂ g/km	Énergie	Classe CO ₂	Bonus (-) Malus (+) (au 01/01/2018)
MUSTANG GT Fastback 5.0V8 (421ch) BVA6	M10FRDVP1431475	33	310	A 6	18,6	8,2	12	281	ES		+10500 €
MUSTANG GT Fastback 5.0V8 (421ch) BVM6	M10FRDVP1430474	33	310	M 6	20,1	9,6	13,5	299	ES		+10500 €
TOURNEO CONNECT 1.0 EcoBoost (100ch) S&S BVM5	M10FRDVP168J881	6	74	M 6	6,4	5,1	5,6	129	ES		+253 €
TOURNEO COURIER 1.0 EcoBoost (100ch) BVM5 Euro VI - S&S	M10FRDVP264U092	5	74	M 5	6,1	4,6	5,1	115	ES		-
TOURNEO COURIER 1.0 EcoBoost (100ch) BVM5 Euro VI - sans S&S	M10FRDVP264Y096	5	74	M 5	6,7	4,6	5,3	120	ES		+50 €
FORD - Diesel											
B-MAX 1.5 TDCi (75ch) S&S BVM5	M10FRDVP143E416	4	55	M 5	4	3,6	3,8	98	GO		-
B-MAX 1.5 TDCi (95ch) S&S BVM5	M10FRDVP156P510	5	70	M 5	4	3,6	3,8	98	GO		-
C-MAX 1.5 TDCi (120ch) S&S BVM6 (16")	M10FRDVP143J420	6	88	M 6	4,7	3,7	4,1	105	GO		-
C-MAX 1.5 TDCi (120ch) S&S BVM6 (17")	M10FRDVP143J421	6	88	M 6	4,7	3,7	4,1	105	GO		-
C-MAX 1.5 TDCi (120ch) S&S BVM6 (18")	M10FRDVP143K422	6	88	M 6	4,7	3,7	4,1	105	GO		-
C-MAX 1.5 TDCi (120ch) S&S PowerShift (16")	M10FRDVP1688421	6	88	A 6	4,7	3,9	4,2	109	GO		-
C-MAX 1.5 TDCi (120ch) S&S PowerShift (17")	M10FRDVP1689422	6	88	A 6	4,7	3,9	4,2	109	GO		-
C-MAX 1.5 TDCi (120ch) S&S PowerShift (18")	M10FRDVP168A423	6	88	A 6	4,7	3,9	4,2	109	GO		-
C-MAX 1.5 TDCi (95ch) S&S BVM6 (16")	M10FRDVP143R429	5	70	M 6	4,7	3,7	4,1	105	GO		-
C-MAX 1.5 TDCi (95ch) S&S BVM6 (17")	M10FRDVP143S430	5	70	M 6	4,7	3,7	4,1	105	GO		-
C-MAX 1.5 TDCi (95ch) S&S BVM6 (18")	M10FRDVP143T431	5	70	M 6	4,7	3,7	4,1	105	GO		-
C-MAX 2.0 TDCi (150ch) S&S BVM6 (16")	M10FRDVP1217237	8	110	M 6	5	4	4,4	114	GO		-
C-MAX 2.0 TDCi (150ch) S&S BVM6 (17")	M10FRDVP1218238	8	110	M 6	5	4	4,4	114	GO		-
C-MAX 2.0 TDCi (150ch) S&S BVM6 (18")	M10FRDVP1219239	8	110	M 6	5	4	4,4	114	GO		-
C-MAX 2.0 TDCi (150ch) S&S PowerShift (16")	M10FRDVP121A240	8	110	A 6	5,5	4,4	4,8	124	GO		+90 €
C-MAX 2.0 TDCi (150ch) S&S PowerShift (17")	M10FRDVP121B241	8	110	A 6	5,5	4,4	4,8	124	GO		+90 €
C-MAX 2.0 TDCi (150ch) S&S PowerShift (18")	M10FRDVP121C242	8	110	A 6	5,5	4,4	4,8	124	GO		+90 €
C-MAX 2.0 TDCi (170ch) S&S PowerShift (17")	M10FRDVP121R256	9	125	A 6	5,5	4,4	4,8	124	GO		+90 €
C-MAX 2.0 TDCi (170ch) S&S PowerShift (18")	M10FRDVP121R257	9	125	A 6	5,5	4,4	4,8	124	GO		+90 €
NOUVEAU FORD ECOSPORT 1.5 TDCi (100ch) S&S BVM6 avec roue de secours	M10FRDVP254J309	5	74	M 6	4,5	3,8	4,1	107	GO		-
NOUVEAU FORD ECOSPORT 1.5 TDCi (100ch) S&S BVM6 sans roue de secours	M10FRDVP254H308	5	74	M 6	4,5	3,8	4,1	107	GO		-
EDGE 2.0 TDCi (180ch) S&S BVM6 i-AWD	M10FRDVP156E500	10	132	M 6	6,4	5,4	5,8	149	GO		+2153 €

Marques Modèle,Version	CNIT Code National d'Identification du Type (retrouvez tous les CNIT sur http://carlabelling.ademe.fr)	Puissance		BV	Consommation			CO ₂ g/km	Énergie	Classe CO ₂	Bonus (-) Malus (+) (au 01/01/2018)
		Admin. CV	Max kW		Urb.	Ex-urb.	Mixte Litres aux 100 km				
FORD - Diesel (suite)											
EDGE 2.0 TDCi (210ch) S&S PowerShift i-AWD	M10FRDVP156J504	12	155	A 6	6,4	5,4	5,8	149	GO	D	+2153 €
EDGE VIGNALE 2.0 TDCi (210ch) S&S PowerShift i-AWD	M10FRDVP156J505	12	155	A 6	6,5	5,5	5,9	152	GO	D	+2610 €
NOUVELLE FIESTA 3P 1.5 TDCi (120ch) S&S BVM6	M10FRDVP242Z726	6	88	M 6	3,9	3,2	3,5	89	GO	A	-
NOUVELLE FIESTA 3P 1.5 TDCi (85ch) S&S BVM6 (15")	M10FRDVP254L506	4	63	M 6	3,5	3	3,2	82	GO	A	-
NOUVELLE FIESTA 3P 1.5 TDCi (85ch) S&S BVM6 (16" à 18")	M10FRDVP254J504	4	63	M 6	3,8	3,1	3,4	87	GO	A	-
NOUVELLE FIESTA 5P 1.5 TDCi (120ch) S&S BVM6	M10FRDVP2423730	6	88	M 6	3,9	3,2	3,5	89	GO	A	-
NOUVELLE FIESTA 5P 1.5 TDCi (85ch) S&S BVM6 (15")	M10FRDVP254R512	4	63	M 6	3,7	3,1	3,3	84	GO	A	-
NOUVELLE FIESTA 5P 1.5 TDCi (85ch) S&S BVM6 (16" à 18")	M10FRDVP254P510	4	63	M 6	3,9	3,2	3,5	89	GO	A	-
NOUVELLE FIESTA ST LINE 3P 1.5 TDCi (120ch) S&S BVM6	M10FRDVP242X724	6	88	M 6	3,9	3,2	3,5	89	GO	A	-
NOUVELLE FIESTA ST LINE 3P 1.5 TDCi (85ch) S&S BVM6	M10FRDVP254G501	4	63	M 6	3,8	3,1	3,4	87	GO	A	-
NOUVELLE FIESTA ST LINE 5P 1.5 TDCi (120ch) S&S BVM6	M10FRDVP2421728	6	88	M 6	3,9	3,2	3,5	89	GO	A	-
NOUVELLE FIESTA ST LINE 5P 1.5 TDCi (85ch) S&S BVM6	M10FRDVP254N508	4	63	M 6	3,9	3,2	3,5	89	GO	A	-
FOCUS 5P 1.5 TDCi (105ch) ECOnetic S&S BVM6	M10FRDVP221R290	5	77	M 6	3,8	3,1	3,4	88	GO	A	-
FOCUS 5P 1.5 TDCi (120ch) S&S BVM6	M10FRDVP221S413	6	88	M 6	4,3	3,4	3,8	98	GO	A	-
FOCUS 5P 1.5 TDCi (120ch) S&S PowerShift	M10FRDVP221P410	6	88	A 6	4,2	3,6	3,8	99	GO	A	-
FOCUS 5P 1.5 TDCi (95ch) S&S BVM6	M10FRDVP2211422	5	70	M 6	4,3	3,4	3,8	98	GO	A	-
FOCUS 5P 2.0 TDCi (150ch) S&S BVM6	M10FRDVP254K286	7	110	M 6	4,7	3,7	4	105	GO	B	-
FOCUS 5P 2.0 TDCi (150ch) S&S PowerShift	M10FRDVP254L287	8	110	A 6	5,2	4	4,4	115	GO	B	-
FOCUS ST 5P 2.0 TDCi (185ch) S&S BVM6	M10FRDVP254P290	10	136	M 6	5	3,8	4,2	110	GO	B	-
FOCUS ST 5P 2.0 TDCi (185ch) S&S PowerShift	M10FRDVP2540291	10	136	A 6	5,3	4,2	4,6	119	GO	B	-
FOCUS ST SW 2.0 TDCi (185ch) S&S BVM6	M10FRDVP2541292	10	136	M 6	5	3,8	4,2	110	GO	B	-
FOCUS ST SW 2.0 TDCi (185ch) S&S PowerShift	M10FRDVP2542293	10	136	A 6	5,3	4,2	4,6	119	GO	B	-
FOCUS SW 1.5 TDCi (105ch) ECOnetic S&S BVM6	M10FRDVP2214292	5	77	M 6	3,8	3,1	3,4	88	GO	A	-
FOCUS SW 1.5 TDCi (120ch) S&S BVM6	M10FRDVP221T414	6	88	M 6	4,3	3,4	3,8	98	GO	A	-
FOCUS SW 1.5 TDCi (120ch) S&S PowerShift	M10FRDVP221R411	6	88	A 6	4,2	3,6	3,8	99	GO	A	-
FOCUS SW 1.5 TDCi (95ch) S&S BVM6	M10FRDVP2212423	5	70	M 6	4,3	3,4	3,8	98	GO	A	-
FOCUS SW 2.0 TDCi (150ch) S&S BVM6	M10FRDVP254M288	7	110	M 6	4,7	3,7	4	105	GO	B	-

Marques	CNIT	Admin. CV	Max kW	BV	Urb. Litres aux 100 km	Ex-urb. Litres aux 100 km	Mixte Litres aux 100 km	CO ₂ g/km	Énergie	Classe CO ₂	Bonus (-) Malus (+) (au 01/01/2018)
FOCUS SW 2.0TDCi (150ch) S&S PowerShift	M10FRDVP254N289	8	110	A 6	5,2	4	4,4	115	GO		-
GALAXY 2.0TDCi (120ch) S&S BVM6 (17")	M10FRDVP2437151	6	88	M 6	5,6	4,7	5	130	GO		+300 €
GALAXY 2.0TDCi (120ch) S&S BVM6 (18" / 19")	M10FRDVP243B155	6	88	M 6	5,8	4,7	5,1	133	GO		+473 €
GALAXY 2.0TDCi (120ch) S&S BVM6 (18")	M10FRDVP2439153	6	88	M 6	5,8	4,7	5,1	133	GO		+473 €
GALAXY 2.0TDCi (150ch) S&S BVM6 (17")	M10FRDVP242W978	8	110	M 6	5,6	4,7	5	130	GO		+300 €
GALAXY 2.0TDCi (150ch) S&S BVM6 (18" / 19")	M10FRDVP242Y980	8	110	M 6	5,8	4,7	5,1	133	GO		+473 €
GALAXY 2.0TDCi (150ch) S&S BVM6 (18")	M10FRDVP242X979	8	110	M 6	5,8	4,7	5,1	133	GO		+473 €
GALAXY 2.0TDCi (150ch) S&S BVM6 i-AWD (17")	M10FRDVP243R001	8	110	M 6	6,1	5	5,4	140	GO		+1050 €
GALAXY 2.0TDCi (150ch) S&S BVM6 i-AWD (19")	M10FRDVP243S003	8	110	M 6	6,3	5,1	5,6	144	GO		+1490 €
GALAXY 2.0TDCi (150ch) S&S PowerShift (17")	M10FRDVP2424986	8	110	A 6	6,1	4,9	5,3	137	GO		+773 €
GALAXY 2.0TDCi (150ch) S&S PowerShift (18" / 19")	M10FRDVP2423985	8	110	A 6	6,1	4,9	5,3	137	GO		+773 €
GALAXY 2.0TDCi (150ch) S&S PowerShift (18")	M10FRDVP2422984	8	110	A 6	6,1	4,9	5,3	137	GO		+773 €
GALAXY 2.0TDCi (180ch) S&S BVM6 (17")	M10FRDVP243R073	10	132	M 6	5,6	4,7	5	130	GO		+300 €
GALAXY 2.0TDCi (180ch) S&S BVM6 (18" / 19")	M10FRDVP243U077	10	132	M 6	5,8	4,7	5,1	133	GO		+473 €
GALAXY 2.0TDCi (180ch) S&S BVM6 (18")	M10FRDVP243S075	10	132	M 6	5,8	4,7	5,1	133	GO		+473 €
GALAXY 2.0TDCi (180ch) S&S PowerShift (17")	M10FRDVP2430083	10	132	A 6	5,9	4,8	5,2	134	GO		+540 €
GALAXY 2.0TDCi (180ch) S&S PowerShift (18" / 19")	M10FRDVP243Y081	10	132	A 6	6,1	4,9	5,3	137	GO		+773 €
GALAXY 2.0TDCi (180ch) S&S PowerShift (18")	M10FRDVP243W079	10	132	A 6	6,1	4,9	5,3	137	GO		+773 €
GALAXY 2.0TDCi (180ch) S&S PowerShift i-AWD (17")	M10FRDVP243D096	10	132	A 6	6,4	5,4	5,8	149	GO		+2153 €
GALAXY 2.0TDCi (180ch) S&S PowerShift i-AWD (19")	M10FRDVP243R098	10	132	A 6	6,5	5,5	5,9	152	GO		+2610 €
GALAXY 2.0TDCi bi-turbo (210ch) S&S PowerShift (17")	M10FRDVP243T101	12	155	A 6	6,3	5,1	5,5	144	GO		+1490 €
GALAXY 2.0TDCi bi-turbo (210ch) S&S PowerShift (18" / 19")	M10FRDVP2435113	12	155	A 6	6,4	5,2	5,6	147	GO		+1873 €
GALAXY 2.0TDCi bi-turbo (210ch) S&S PowerShift (18")	M10FRDVP2434112	12	155	A 6	6,4	5,2	5,6	147	GO		+1873 €
GRAND C-MAX 1.5 TDCi (120ch) S&S BVM6 (16")	M10FRDVP143P426	6	88	M 6	4,9	4,1	4,4	113	GO		-
GRAND C-MAX 1.5 TDCi (120ch) S&S BVM6 (17")	M10FRDVP143P427	6	88	M 6	4,9	4,1	4,4	113	GO		-
GRAND C-MAX 1.5 TDCi (120ch) S&S BVM6 (18")	M10FRDVP143R428	6	88	M 6	4,9	4,1	4,4	113	GO		-
GRAND C-MAX 1.5 TDCi (120ch) S&S PowerShift (16")	M10FRDVP168E427	6	88	A 6	5,1	4,3	4,6	119	GO		-
GRAND C-MAX 1.5 TDCi (120ch) S&S PowerShift (17")	M10FRDVP168F428	6	88	A 6	5,1	4,3	4,6	119	GO		-

Marques Modèle,Version	CNIT Code National d'Identification du Type (retrouvez tous les CNIT sur http://carlabelling.ademe.fr)	Puissance		BV	Consommation			CO ₂ g/km	Énergie	Classe CO ₂	Bonus (-) Malus (+) (au 01/01/2018)
		Admin. CV	Max kW		Urb.	Ex-urb.	Mixte Litres aux 100 km				
FORD - Diesel (suite)											
GRAND C-MAX 1.5 TDCi (120ch) S&S PowerShift (18")	M10FRDVP168G429	6	88	A 6	5,1	4,3	4,6	119	GO		-
GRAND C-MAX 1.5 TDCi (95ch) S&S BVM6 (16")	M10FRDVP143X435	5	70	M 6	4,9	4,1	4,4	113	GO		-
GRAND C-MAX 1.5 TDCi (95ch) S&S BVM6 (17")	M10FRDVP143Y436	5	70	M 6	4,9	4,1	4,4	113	GO		-
GRAND C-MAX 1.5 TDCi (95ch) S&S BVM6 (18")	M10FRDVP143Z437	5	70	M 6	4,9	4,1	4,4	113	GO		-
GRAND C-MAX 2.0 TDCi (150ch) S&S BVM6 (16")	M10FRDVP121J249	8	110	M 6	5,2	4,2	4,6	119	GO		-
GRAND C-MAX 2.0 TDCi (150ch) S&S BVM6 (17")	M10FRDVP121K250	8	110	M 6	5,2	4,2	4,6	119	GO		-
GRAND C-MAX 2.0 TDCi (150ch) S&S BVM6 (18")	M10FRDVP121L251	8	110	M 6	5,2	4,2	4,6	119	GO		-
GRAND C-MAX 2.0 TDCi (150ch) S&S PowerShift (16")	M10FRDVP121M252	8	110	A 6	5,6	4,6	5	129	GO		+253 €
GRAND C-MAX 2.0 TDCi (150ch) S&S PowerShift (17")	M10FRDVP121N253	8	110	A 6	5,6	4,6	5	129	GO		+253 €
GRAND C-MAX 2.0 TDCi (150ch) S&S PowerShift (18")	M10FRDVP121P254	8	110	A 6	5,6	4,6	5	129	GO		+253 €
GRAND C-MAX 2.0 TDCi (170ch) S&S PowerShift (17")	M10FRDVP121H283	9	125	A 6	5,6	4,6	5	129	GO		+253 €
GRAND C-MAX 2.0 TDCi (170ch) S&S PowerShift (18")	M10FRDVP121J284	9	125	A 6	5,6	4,6	5	129	GO		+253 €
KUGA 1.5 TDCi (120ch) 4x2 S&S BVM6	M10FRDVP2052209	6	88	M 6	4,9	4,2	4,4	115	GO		-
KUGA 1.5 TDCi (120ch) 4x2 S&S PowerShift	M10FRDVP2053210	6	88	A 6	5,1	4,6	4,8	124	GO		+90 €
KUGA 2.0 TDCi (150ch) 4x2 S&S BVM6	M10FRDVP205X204	8	110	M 6	5,4	4,3	4,7	122	GO		+60 €
KUGA 2.0 TDCi (150ch) 4x4 S&S BVM6	M10FRDVP205Y205	8	110	M 6	6	4,7	5,2	135	GO		+613 €
KUGA 2.0 TDCi (150ch) 4x4 S&S PowerShift	M10FRDVP205Z206	8	110	A 6	5,5	4,9	5,2	134	GO		+540 €
KUGA 2.0 TDCi (180ch) 4x4 S&S BVM6	M10FRDVP2050207	10	132	M 6	6	4,7	5,2	135	GO		+613 €
KUGA 2.0 TDCi (180ch) 4x4 S&S PowerShift	M10FRDVP2051208	10	132	A 6	5,5	4,9	5,2	134	GO		+540 €
MONDEO 5P 1.5 TDCi (120ch) ECOnetic S&S BVM6	M10FRDVP2429869	6	88	M 6	4,1	3,3	3,6	94	GO		-
MONDEO 5P 2.0 TDCi (150ch) S&S BVM6 (16" et 17")	M10FRDVP2427795	7	110	M 6	4,8	3,8	4,2	109	GO		-
MONDEO 5P 2.0 TDCi (150ch) S&S BVM6 (18" et 19")	M10FRDVP2428796	8	110	M 6	4,9	3,9	4,3	112	GO		-
MONDEO 5P 2.0 TDCi (150ch) S&S PowerShift (16" et 17")	M10FRDVP242R778	8	110	A 6	5,3	4,2	4,6	120	GO		+50 €
MONDEO 5P 2.0 TDCi (150ch) S&S PowerShift (18" et 19")	M10FRDVP242R779	8	110	A 6	5,4	4,4	4,8	124	GO		+90 €
MONDEO 5P 2.0 TDCi (180ch) S&S PowerShift (16" et 17")	M10FRDVP242J807	9	132	A 6	5,3	4,2	4,6	120	GO		+50 €
MONDEO 5P 2.0 TDCi (180ch) S&S PowerShift (18" et 19")	M10FRDVP242K808	10	132	A 6	5,4	4,4	4,8	124	GO		+90 €
MONDEO 5P 2.0 TDCi (180ch) S&S PowerShift i-AWD (16" et 17")	M10FRDVP242R815	10	132	A 6	6	4,7	5,2	134	GO		+540 €

Marques	CNIT	Admin. CV	Max kW	BV	Urb. Litres aux 100 km	Ex-urb. Litres aux 100 km	Mixte Litres aux 100 km	CO ₂ g/km	Énergie	Classe CO ₂	Bonus (-) Malus (+) (au 01/01/2018)
MONDEO 5P 2.0TDCi (180ch) S&S PowerShift i-AWD (18" et 19")	M10FRDVP242S16	10	132	A 6	6,1	4,8	5,3	138	GO	C	+860 €
MONDEO SW 1.5TDCi (120ch) EConetic S&S BVM6	M10FRDVP242A870	6	88	M 6	4,3	3,5	3,8	99	GO	A	-
MONDEO SW 2.0TDCi (150ch) S&S BVM6 (16" et 17")	M10FRDVP2429797	8	110	M 6	4,9	3,9	4,3	112	GO	B	-
MONDEO SW 2.0TDCi (150ch) S&S BVM6 (18" et 19")	M10FRDVP242A798	8	110	M 6	5,1	4	4,4	115	GO	B	-
MONDEO SW 2.0TDCi (150ch) S&S PowerShift (16" et 17")	M10FRDVP242U782	8	110	A 6	5,4	4,4	4,8	123	GO	C	+73 €
MONDEO SW 2.0TDCi (150ch) S&S PowerShift (18" et 19")	M10FRDVP242V783	8	110	A 6	5,5	4,5	4,9	126	GO	C	+140 €
MONDEO SW 2.0TDCi (180ch) S&S PowerShift (16" et 17")	M10FRDVP242N811	9	132	A 6	5,4	4,4	4,8	123	GO	C	+73 €
MONDEO SW 2.0TDCi (180ch) S&S PowerShift (18" et 19")	M10FRDVP242P812	10	132	A 6	5,5	4,5	4,9	126	GO	C	+140 €
MONDEO SW 2.0TDCi (180ch) S&S PowerShift i-AWD (16" et 17")	M10FRDVP242T817	10	132	A 6	6,1	4,8	5,3	137	GO	C	+773 €
MONDEO SW 2.0TDCi (180ch) S&S PowerShift i-AWD (18" et 19")	M10FRDVP242U818	10	132	A 6	6,2	4,9	5,4	141	GO	D	+1153 €
S-MAX 2.0TDCi (150ch) S&S BVM6 (17" / 18")	M10FRDVP242N944	8	110	M 6	5,6	4,6	5	129	GO	C	+253 €
S-MAX 2.0TDCi (150ch) S&S BVM6 (18" / 19")	M10FRDVP242P946	8	110	M 6	5,6	4,6	5	129	GO	C	+253 €
S-MAX 2.0TDCi (150ch) S&S BVM6 i-AWD (17" / 18")	M10FRDVP242B993	8	110	M 6	6,1	4,9	5,4	139	GO	C	+953 €
S-MAX 2.0TDCi (150ch) S&S BVM6 i-AWD (18" / 19")	M10FRDVP242C994	8	110	M 6	6,1	4,9	5,4	139	GO	C	+953 €
S-MAX 2.0TDCi (150ch) S&S Powershift	M10FRDVP242R948	8	110	A 6	5,6	4,7	5	129	GO	C	+253 €
S-MAX 2.0TDCi (150ch) S&S PowerShift (17" / 18")	M10FRDVP242T950	8	110	A 6	5,8	4,8	5,2	134	GO	C	+540 €
S-MAX 2.0TDCi (180ch) S&S BVM6 (17" / 18")	M10FRDVP243S039	10	132	M 6	5,6	4,6	5	129	GO	C	+253 €
S-MAX 2.0TDCi (180ch) S&S PowerShift	M10FRDVP243W043	10	132	A 6	5,6	4,7	5	129	GO	C	+253 €
S-MAX 2.0TDCi (180ch) S&S PowerShift (17" / 18")	M10FRDVP243Y045	10	132	A 6	5,8	4,8	5,2	134	GO	C	+540 €
S-MAX 2.0TDCi (180ch) S&S PowerShift i-AWD (17" / 18")	M10FRDVP243S088	10	132	A 6	6,4	5,4	5,8	149	GO	D	+2153 €
S-MAX 2.0TDCi bi-turbo (210ch) S&S PowerShift (17" / 18")	M10FRDVP243Y106	12	155	A 6	6,3	5,1	5,5	144	GO	D	+1490 €
S-MAX VIGNALE 2.0TDCi (150ch) S&S PowerShift (18" / 19")	M10FRDVP242V952	8	110	A 6	5,8	4,8	5,2	134	GO	C	+540 €
S-MAX VIGNALE 2.0TDCi (180ch) S&S PowerShift (18" / 19")	M10FRDVP2430047	10	132	A 6	5,8	4,8	5,2	134	GO	C	+540 €
S-MAX VIGNALE 2.0TDCi (180ch) S&S PowerShift i-AWD (18" / 19")	M10FRDVP2436089	10	132	A 6	6,4	5,4	5,8	149	GO	D	+2153 €
S-MAX VIGNALE 2.0TDCi bi-turbo (210ch) S&S PowerShift (18" / 19")	M10FRDVP243Z107	12	155	A 6	6,3	5,1	5,5	144	GO	D	+1490 €
GRAND TOURNEO CONNECT 1.5TDCi (100ch) BVM5 EuroVI 7PL - S&S	M10FRDVP1685903	5	74	M 5	4,7	4,3	4,4	115	GO	B	-
GRAND TOURNEO CONNECT 1.5TDCi (100ch) BVM5 EuroVI 7PL - S&S 230	M10FRDVP1970021	5	74	M 5	4,7	4,3	4,4	115	GO	B	-
GRAND TOURNEO CONNECT 1.5TDCi (100ch) BVM5 EuroVI 7PL - sans S&S	M10FRDVP1684902	5	74	M 5	5,4	4,4	4,8	124	GO	C	+90 €

Marques Modèle,Version	CNIT Code National d'Identification du Type (retrouvez tous les CNIT sur http://carlabelling.ademe.fr)	Puissance		BV	Consommation			CO ₂ g/km	Énergie	Classe CO ₂	Bonus (-) Malus (+) (au 01/01/2018)
		Admin. CV	Max kW		Urb.	Ex-urb.	Mixte Litres aux 100 km				
FORD - Diesel (suite)											
GRAND TOURNEO CONNECT 1.5 TDCi (100ch) BVM5 Euro VI 7PL - sans S&S 230	M10FRDVP197Z020	5	74	M 5	5,4	4,4	4,8	124	GO		+90 €
GRAND TOURNEO CONNECT 1.5 TDCi (120ch) BVM6 Euro VI 7PL - S&S	M10FRDVP168F913	6	88	M 6	4,9	4,4	4,6	119	GO		-
GRAND TOURNEO CONNECT 1.5 TDCi (120ch) PowerShift Euro VI 7PL - S&S	M10FRDVP168M920	6	88	A 6	5,4	4,7	5	129	GO		+253 €
GRAND TOURNEO CONNECT 1.5 TDCi (120ch) PowerShift Euro VI 7PL - S&S 230	M10FRDVP1974025	6	88	A 6	5,4	4,7	5	129	GO		+253 €
GRAND TOURNEO CONNECT 1.5 TDCi (75ch) BVM5 Euro VI 7PL - S&S	M10FRDVP168R889	4	55	M 5	4,7	4,3	4,4	115	GO		-
GRAND TOURNEO CONNECT 1.5 TDCi (75ch) BVM5 Euro VI 7PL - sans S&S	M10FRDVP168R888	4	55	M 5	5,4	4,4	4,8	124	GO		+90 €
TOURNEO CONNECT 1.5 TDCi (100ch) BVM5 Euro VI - S&S 205	M10FRDVP168Z897	5	74	M 5	4,7	4,3	4,4	115	GO		-
TOURNEO CONNECT 1.5 TDCi (100ch) BVM5 Euro VI - S&S 220	M10FRDVP1681899	5	74	M 5	4,7	4,3	4,4	115	GO		-
TOURNEO CONNECT 1.5 TDCi (100ch) BVM5 Euro VI - S&S 230	M10FRDVP1683901	5	74	M 5	4,7	4,3	4,4	115	GO		-
TOURNEO CONNECT 1.5 TDCi (100ch) BVM5 Euro VI - sans S&S 205	M10FRDVP168Y896	5	74	M 5	5,4	4,4	4,8	124	GO		+90 €
TOURNEO CONNECT 1.5 TDCi (100ch) BVM5 Euro VI - sans S&S 220	M10FRDVP1680898	5	74	M 5	5,4	4,4	4,8	124	GO		+90 €
TOURNEO CONNECT 1.5 TDCi (100ch) BVM5 Euro VI - sans S&S 230	M10FRDVP1682900	5	74	M 5	5,4	4,4	4,8	124	GO		+90 €
TOURNEO CONNECT 1.5 TDCi (120ch) BVM6 Euro VI - S&S 205	M10FRDVP168C910	6	88	M 6	4,9	4,4	4,6	119	GO		-
TOURNEO CONNECT 1.5 TDCi (120ch) BVM6 Euro VI - S&S 220	M10FRDVP168D911	6	88	M 6	4,9	4,4	4,6	119	GO		-
TOURNEO CONNECT 1.5 TDCi (120ch) BVM6 Euro VI - S&S 230	M10FRDVP168E912	6	88	M 6	4,9	4,4	4,6	119	GO		-
TOURNEO CONNECT 1.5 TDCi (120ch) PowerShift Euro VI - S&S 205	M10FRDVP168J917	6	88	A 6	5,4	4,7	5	129	GO		+253 €
TOURNEO CONNECT 1.5 TDCi (120ch) PowerShift Euro VI - S&S 220	M10FRDVP168K918	6	88	A 6	5,4	4,7	5	129	GO		+253 €
TOURNEO CONNECT 1.5 TDCi (120ch) PowerShift Euro VI - S&S 230	M10FRDVP168L919	6	88	A 6	5,4	4,7	5	129	GO		+253 €
TOURNEO CONNECT 1.5 TDCi (75ch) BVM5 Euro VI - S&S 205	M10FRDVP168L883	4	55	M 5	4,7	4,3	4,4	115	GO		-
TOURNEO CONNECT 1.5 TDCi (75ch) BVM5 Euro VI - S&S 220	M10FRDVP168N885	4	55	M 5	4,7	4,3	4,4	115	GO		-
TOURNEO CONNECT 1.5 TDCi (75ch) BVM5 Euro VI - S&S 230	M10FRDVP168P887	4	55	M 5	4,7	4,3	4,4	115	GO		-
TOURNEO CONNECT 1.5 TDCi (75ch) BVM5 Euro VI - sans S&S 205	M10FRDVP168K882	4	55	M 5	5,4	4,4	4,8	124	GO		+90 €
TOURNEO CONNECT 1.5 TDCi (75ch) BVM5 Euro VI - sans S&S 220	M10FRDVP168M884	4	55	M 5	5,4	4,4	4,8	124	GO		+90 €
TOURNEO CONNECT 1.5 TDCi (75ch) BVM5 Euro VI - sans S&S 230	M10FRDVP168P886	4	55	M 5	5,4	4,4	4,8	124	GO		+90 €
TOURNEO COURIER 1.5 TDCi (75ch) BVM5 Euro VI - S&S	M10FRDVP264D100	4	55	M 5	4,4	3,5	3,8	99	GO		-
TOURNEO COURIER 1.5 TDCi (75ch) BVM5 Euro VI - sans S&S	M10FRDVP264F102	4	55	M 5	4,7	3,6	4	104	GO		-
TOURNEO COURIER 1.5 TDCi (95ch) BVM5 Euro VI - S&S	M10FRDVP264H104	5	70	M 5	4,4	3,5	3,8	99	GO		-

Marques	CNIT	Admin. CV	Max kW	BV	Urb. Litres aux 100 km	Ex-urb. Litres aux 100 km	Mixte Litres aux 100 km	CO ₂ g/km	Énergie	Classe CO ₂	Bonus (-) Malus (+) (au 01/01/2018)
TOURNEO COURIER 1.5TDCi (95ch) BVM5 Euro VI - sans S&S	M10FRDVP205D511 / M10FRDVP264L108	5	70	M 5	4,7	3,6	4	104	GO		-
TOURNEO CUSTOM 290 LIHI SPORT 2.0TDCi (170ch)	M10FRDVP219P483	10	125	M 6	7,2	6	6,4	166	GO		+5340 €
TOURNEO CUSTOM 290 LIHI SPORT 2.0TDCi (170ch) S&S BVA6	M10FRDVP219K479	10	125	A 6	7,6	6,4	7	181	GO		+9353 €
TOURNEO CUSTOM 290 L2HI SPORT 2.0TDCi (170ch)	M10FRDVP219P484	10	125	M 6	7,2	6	6,4	166	GO		+5340 €
TOURNEO CUSTOM 310 LIHI 2.0TDCi (130ch) S&S BVA6	M10FRDVP2199432	8	96	A 6	7,6	6,4	7	181	GO		+9353 €
TOURNEO CUSTOM 310 LIHI 2.0TDCi (130ch) S&S BVM6 Rapport de pont 3.94	M10FRDVP180C898	8	96	M 6	7	5,6	6,1	159	GO		+3853 €
TOURNEO CUSTOM 310 LIHI 2.0TDCi (130ch) S&S BVM6 Rapport de pont 4.19	M10FRDVP219J345	8	96	M 6	7	5,6	6,1	159	GO		+3853 €
TOURNEO CUSTOM 310 LIHI 2.0TDCi (170ch) S&S BVA6	M10FRDVP219L480	10	125	A 6	7,6	6,4	7	181	GO		+9353 €
TOURNEO CUSTOM 310 LIHI 2.0TDCi (170ch) S&S BVM6	M10FRDVP219P387	10	125	M 6	7,1	5,9	6,3	163	GO		+4673 €
TOURNEO CUSTOM 310 L2 2.0TDCi (170ch) S&S BVM6	M10FRDVP219I388	10	125	M 6	7,2	6	6,4	166	GO		+5340 €
TOURNEO CUSTOM 310 L2HI 2.0TDCi (130ch) S&S BVA6	M10FRDVP219B434	8	96	A 6	7,6	6,4	7	181	GO		+9353 €
TOURNEO CUSTOM 310 L2HI 2.0TDCi (130ch) S&S BVM6 Rapport de pont 3.94	M10FRDVP180D899	8	96	M 6	7,1	5,8	6,3	162	GO		+4460 €
TOURNEO CUSTOM 310 L2HI 2.0TDCi (130ch) S&S BVM6 Rapport de pont 4.19	M10FRDVP219K346	8	96	M 6	7,1	5,8	6,3	162	GO		+4460 €
TOURNEO CUSTOM 310 L2HI 2.0TDCi (170ch) S&S BVA6	M10FRDVP219N482	10	125	A 6	7,6	6,4	7	181	GO		+9353 €
TRANSIT Kombi 310 L2H2 2.0TDCi (105ch) S&S BVM6 Rapport de pont 3.94	M10FRDVP1818092	6	77	M 6	7	5,6	6,1	159	GO		+3853 €
TRANSIT Kombi 310 L2H2 2.0TDCi (105ch) S&S BVM6 Rapport de pont 4.19	M10FRDVP181C096	6	77	M 6	7	5,6	6,1	159	GO		+3853 €
TRANSIT Kombi 310 L2H2 2.0TDCi (130ch) S&S BVA	M10FRDVP1819215	8	96	A 6	7,6	6,4	7	181	GO		+9353 €
TRANSIT Kombi 310 L2H2 2.0TDCi (130ch) S&S BVM6 Rapport de pont 3.94	M10FRDVP1817116	8	96	M 6	7	5,6	6,1	159	GO		+3853 €
TRANSIT Kombi 310 L2H2 2.0TDCi (130ch) S&S BVM6 Rapport de pont 4.19	M10FRDVP181B120	8	96	M 6	7	5,6	6,1	159	GO		+3853 €
TRANSIT Kombi 310 L2H2 2.0TDCi (170ch) S&S BVA	M10FRDVP181R269	10	125	A 6	7,6	6,4	7	181	GO		+9353 €
TRANSIT Kombi 310 L2H2 2.0TDCi (170ch) S&S BVM6	M10FRDVP181Z180	10	125	M 6	7,2	6	6,4	166	GO		+5340 €
TRANSIT Kombi 310 L2H3 2.0TDCi (105ch) S&S BVM6 Rapport de pont 3.94	M10FRDVP181R100	6	77	M 6	7,1	5,8	6,3	162	GO		+4460 €
TRANSIT Kombi 310 L2H3 2.0TDCi (105ch) S&S BVM6 Rapport de pont 4.19	M10FRDVP181V104	6	77	M 6	7,1	5,8	6,3	162	GO		+4460 €
TRANSIT Kombi 310 L2H3 2.0TDCi (130ch) S&S BVA	M10FRDVP181N229	8	96	A 6	7,6	6,4	7	181	GO		+9353 €
TRANSIT Kombi 310 L2H3 2.0TDCi (130ch) S&S BVM6 Rapport de pont 3.94	M10FRDVP181N132	8	96	M 6	7,1	5,8	6,3	162	GO		+4460 €
TRANSIT Kombi 310 L2H3 2.0TDCi (130ch) S&S BVM6 Rapport de pont 4.19	M10FRDVP181R136	8	96	M 6	7,1	5,8	6,3	162	GO		+4460 €
TRANSIT Kombi 310 L2H3 2.0TDCi (170ch) S&S BVA	M10FRDVP1815283	10	125	A 6	7,6	6,4	7	181	GO		+9353 €
TRANSIT Kombi 310 L2H3 2.0TDCi (170ch) S&S BVM6 Rapport de pont 4.19	M10FRDVP181V176	10	125	M 6	7,2	6	6,4	166	GO		+5340 €

Marques Modèle,Version	CNIT Code National d'Identification du Type (retrouvez tous les CNIT sur http://carlabelling.ademe.fr)	Puissance		BV	Consommation			CO ₂ g/km	Énergie	Classe CO ₂	Bonus (-) Malus (+) (au 01/01/2018)
		Admin. CV	Max kW		Urb.	Ex-urb.	Mixte Litres aux 100 km				
FORD - Diesel (suite)											
TRANSIT Kombi 310 L3H2 2.0TDCi (105ch) S&S BVM6 Rapport de pont 3.94	M10FRDVP181A094	6	77	M 6	7,1	5,8	6,3	162	GO		+4460 €
TRANSIT Kombi 310 L3H2 2.0TDCi (105ch) S&S BVM6 Rapport de pont 4.19	M10FRDVP181P098	6	77	M 6	7,1	5,8	6,3	162	GO		+4460 €
TRANSIT Kombi 310 L3H2 2.0TDCi (130ch) S&S BVA	M10FRDVP181A216	8	96	A 6	7,6	6,4	7	181	GO		+9353 €
TRANSIT Kombi 310 L3H2 2.0TDCi (130ch) S&S BVM6 Rapport de pont 3.94	M10FRDVP1819118	8	96	M 6	7,1	5,8	6,3	162	GO		+4460 €
TRANSIT Kombi 310 L3H2 2.0TDCi (130ch) S&S BVM6 Rapport de pont 4.19	M10FRDVP181D122	8	96	M 6	7,1	5,8	6,3	162	GO		+4460 €
TRANSIT Kombi 310 L3H2 2.0TDCi (170ch) S&S BVA	M10FRDVP181S270	10	125	A 6	7,6	6,4	7	181	GO		+9353 €
TRANSIT Kombi 310 L3H2 2.0TDCi (170ch) S&S BVM6 Rapport de pont 4.19	M10FRDVP181T174	10	125	M 6	7,2	6	6,4	166	GO		+5340 €
TRANSIT Kombi 310 L3H3 2.0TDCi (105ch) S&S BVM6 Rapport de pont 3.94	M10FRDVP181T102	6	77	M 6	7,1	5,8	6,3	162	GO		+4460 €
TRANSIT Kombi 310 L3H3 2.0TDCi (105ch) S&S BVM6 Rapport de pont 4.19	M10FRDVP181X106	6	77	M 6	7,1	5,8	6,3	162	GO		+4460 €
TRANSIT Kombi 310 L3H3 2.0TDCi (130ch) S&S BVA	M10FRDVP181P230	8	96	A 6	7,6	6,4	7	181	GO		+9353 €
TRANSIT Kombi 310 L3H3 2.0TDCi (130ch) S&S BVM6 Rapport de pont 3.94	M10FRDVP181P134	8	96	M 6	7,1	5,8	6,3	162	GO		+4460 €
TRANSIT Kombi 310 L3H3 2.0TDCi (130ch) S&S BVM6 Rapport de pont 4.19	M10FRDVP181T138	8	96	M 6	7,1	5,8	6,3	162	GO		+4460 €
TRANSIT Kombi 310 L3H3 2.0TDCi (170ch) S&S BVA	M10FRDVP1816284	10	125	A 6	7,6	6,4	7	181	GO		+9353 €
TRANSIT Kombi 310 L3H3 2.0TDCi (170ch) S&S BVM6 Rapport de pont 4.19	M10FRDVP181X178	10	125	M 6	7,2	6	6,4	166	GO		+5340 €
TRANSIT Kombi 330 L2H2 2.0TDCi (105ch) S&S BVM6 Rapport de pont 4.71	M10FRDVP1813184	7	77	M 6	7,5	6,1	6,5	169	GO		+6053 €
TRANSIT Kombi 330 L2H2 2.0TDCi (130ch) S&S BVA6	M10FRDVP181B217	8	96	A 6	7,6	6,3	6,8	178	GO		+8460 €
TRANSIT Kombi 330 L2H2 2.0TDCi (130ch) S&S BVM6 Rapport de pont 4.43/3.26	M10FRDVP181F124	8	96	M 6	7,2	6	6,4	167	GO		+5573 €
TRANSIT Kombi 330 L2H2 2.0TDCi (130ch) S&S BVM6 Rapport de pont 4.71	M10FRDVP181E220	8	96	M 6	7,5	6,1	6,5	169	GO		+6053 €
TRANSIT Kombi 330 L2H2 2.0TDCi (170ch) S&S BVA6	M10FRDVP181T271	10	125	A 6	7,6	6,3	6,8	178	GO		+8460 €
TRANSIT Kombi 330 L2H2 2.0TDCi (170ch) S&S BVM6 Rapport de pont 4.71	M10FRDVP181W274	10	125	M 6	7,5	6,1	6,5	169	GO		+6053 €
TRANSIT Kombi 330 L2H3 2.0TDCi (105ch) S&S BVM6 Rapport de pont 4.71	M10FRDVP181B192	7	77	M 6	7,5	6,1	6,5	169	GO		+6053 €
TRANSIT Kombi 330 L2H3 2.0TDCi (130ch) S&S BVA6	M10FRDVP181P231	8	96	A 6	7,6	6,3	6,8	178	GO		+8460 €
TRANSIT Kombi 330 L2H3 2.0TDCi (130ch) S&S BVM6 Rapport de pont 4.43/3.26	M10FRDVP181V140	8	96	M 6	7,2	6	6,4	167	GO		+5573 €
TRANSIT Kombi 330 L2H3 2.0TDCi (130ch) S&S BVM6 Rapport de pont 4.71	M10FRDVP181S234	8	96	M 6	7,5	6,1	6,5	169	GO		+6053 €
TRANSIT Kombi 330 L2H3 2.0TDCi (170ch) S&S BVA6	M10FRDVP1817285	10	125	A 6	7,6	6,3	6,8	178	GO		+8460 €
TRANSIT Kombi 330 L2H3 2.0TDCi (170ch) S&S BVM6 Rapport de pont 4.71	M10FRDVP181A288	10	125	M 6	7,5	6,1	6,5	169	GO		+6053 €
TRANSIT Kombi 330 L3H2 2.0TDCi (105ch) S&S BVM6 Rapport de pont 4.71	M10FRDVP181S186	7	77	M 6	7,5	6,1	6,5	169	GO		+6053 €

Marques	CNIT	Admin. CV	Max kW	BV	Urb. Litres aux 100 km	Ex-urb. Litres aux 100 km	Mixte Litres aux 100 km	CO ₂ g/km	Énergie	Classe CO ₂	Bonus (-) Malus (+) (au 01/01/2018)
TRANSIT Kombi 330 L3H2 2.0 TDCi (130ch) S&S BVA6	M10FRDVP181C218	8	96	A 6	7,6	6,3	6,8	178	GO	E	+8460 €
TRANSIT Kombi 330 L3H2 2.0 TDCi (130ch) S&S BVM6 Rapport de pont 4.43/3.26	M10FRDVP181H126	8	96	M 6	7,2	6	6,4	167	GO	E	+5573 €
TRANSIT Kombi 330 L3H2 2.0 TDCi (130ch) S&S BVM6 Rapport de pont 4.71	M10FRDVP181G222	8	96	M 6	7,5	6,1	6,5	169	GO	E	+6053 €
TRANSIT Kombi 330 L3H2 2.0 TDCi (170ch) S&S BVA6	M10FRDVP181U272	10	125	A 6	7,6	6,3	6,8	178	GO	E	+8460 €
TRANSIT Kombi 330 L3H2 2.0 TDCi (170ch) S&S BVM6 Rapport de pont 4.71	M10FRDVP181Y276	10	125	M 6	7,5	6,1	6,5	169	GO	E	+6053 €
TRANSIT Kombi 330 L3H3 2.0 TDCi (105ch) S&S BVM6 Rapport de pont 4.71	M10FRDVP181P194	7	77	M 6	7,5	6,1	6,5	169	GO	E	+6053 €
TRANSIT Kombi 330 L3H3 2.0 TDCi (130ch) S&S BVA6	M10FRDVP181R232	8	96	A 6	7,6	6,3	6,8	178	GO	E	+8460 €
TRANSIT Kombi 330 L3H3 2.0 TDCi (130ch) S&S BVM6 Rapport de pont 4.43/3.26	M10FRDVP181X142	8	96	M 6	7,2	6	6,4	167	GO	E	+5573 €
TRANSIT Kombi 330 L3H3 2.0 TDCi (130ch) S&S BVM6 Rapport de pont 4.71	M10FRDVP181U236	8	96	M 6	7,5	6,1	6,5	169	GO	E	+6053 €
TRANSIT Kombi 330 L3H3 2.0 TDCi (170ch) S&S BVA6	M10FRDVP1818286	10	125	A 6	7,6	6,3	6,8	178	GO	E	+8460 €
TRANSIT Kombi 330 L3H3 2.0 TDCi (170ch) S&S BVM6 Rapport de pont 4.71	M10FRDVP181C290	10	125	M 6	7,5	6,1	6,5	169	GO	E	+6053 €
TRANSIT Kombi 350 L3H2 2.0 TDCi (105ch) S&S BVM6 Rapport de pont 4.71	M10FRDVP1819190	7	77	M 6	7,5	6,1	6,5	169	GO	E	+6053 €
TRANSIT Kombi 350 L3H2 2.0 TDCi (130ch) S&S BVA6	M10FRDVP181J224	8	96	A 6	7,6	6,3	6,8	178	GO	E	+8460 €
TRANSIT Kombi 350 L3H2 2.0 TDCi (130ch) S&S BVM6 Rapport de pont 4.43/3.26	M10FRDVP181L130	8	96	M 6	7,2	6	6,4	167	GO	E	+5573 €
TRANSIT Kombi 350 L3H2 2.0 TDCi (130ch) S&S BVM6 Rapport de pont 4.71	M10FRDVP181M228	8	96	M 6	7,5	6,1	6,5	169	GO	E	+6053 €
TRANSIT Kombi 350 L3H2 2.0 TDCi (170ch) S&S BVA6	M10FRDVP1810278	10	125	A 6	7,6	6,3	6,8	178	GO	E	+8460 €
TRANSIT Kombi 350 L3H2 2.0 TDCi (170ch) S&S BVM6 Rapport de pont 4.71	M10FRDVP1814282	10	125	M 6	7,5	6,1	6,5	169	GO	E	+6053 €
TRANSIT Kombi 350 L3H3 2.0 TDCi (105ch) S&S BVM6 Rapport de pont 4.71	M10FRDVP181S198	7	77	M 6	7,5	6,1	6,5	169	GO	E	+6053 €
TRANSIT Kombi 350 L3H3 2.0 TDCi (130ch) S&S BVA6	M10FRDVP181W238	8	96	A 6	7,6	6,3	6,8	178	GO	E	+8460 €
TRANSIT Kombi 350 L3H3 2.0 TDCi (130ch) S&S BVM6 Rapport de pont 4.43/3.26	M10FRDVP1811146	8	96	M 6	7,2	6	6,4	167	GO	E	+5573 €
TRANSIT Kombi 350 L3H3 2.0 TDCi (130ch) S&S BVM6 Rapport de pont 4.71	M10FRDVP1810242	8	96	M 6	7,5	6,1	6,5	169	GO	E	+6053 €
TRANSIT Kombi 350 L3H3 2.0 TDCi (170ch) S&S BVA6	M10FRDVP181P292	10	125	A 6	7,6	6,3	6,8	178	GO	E	+8460 €
TRANSIT Kombi 350 L3H3 2.0 TDCi (170ch) S&S BVM6 Rapport de pont 4.71	M10FRDVP181T296	10	125	M 6	7,5	6,1	6,5	169	GO	E	+6053 €
TRANSIT CUSTOM Kombi 290 LIHI SPORT 2.0 TDCi (170ch) S&S BVA6	M10FRDVP2196526	10	125	A 6	7,4	6,2	6,7	174	GO	E	+7340 €
TRANSIT CUSTOM Kombi 290 LIHI SPORT 2.0 TDCi (170ch) S&S BVM6	M10FRDVP2197527	10	125	M 6	6,9	5,8	6,2	160	GO	D	+4050 €
TRANSIT CUSTOM Kombi 290 L2HI SPORT 2.0 TDCi (170ch) S&S BVM6	M10FRDVP2198528	10	125	M 6	7,1	5,9	6,3	163	GO	E	+4673 €
TRANSIT CUSTOM Kombi 310 LIHI 2.0 TDCi (105ch) S&S BVM6 Rapport de pont 3.94	M10FRDVP219N313	6	77	M 6	6,9	5,5	6	156	GO	D	+3290 €
TRANSIT CUSTOM Kombi 310 LIHI 2.0 TDCi (105ch) S&S BVM6 Rapport de pont 4.19	M10FRDVP219P315	6	77	M 6	6,9	5,5	6	156	GO	D	+3290 €

Marques Modèle,Version	CNIT Code National d'Identification du Type (retrouvez tous les CNIT sur http://carlabelling.ademe.fr)	Puissance		BV	Consommation			CO ₂ g/km	Énergie	Classe CO ₂	Bonus (-) Malus (+) (au 01/01/2018)
		Admin. CV	Max kW		Urb.	Ex-urb.	Mixte Litres aux 100 km				
FORD - Diesel (suite)											
TRANSIT CUSTOM Kombi 310 LIH1 2.0TDCI (130ch) S&S BVA6	M10FRDVP219F438	8	96	A 6	7,5	6,3	6,8	177	GO		+8173 €
TRANSIT CUSTOM Kombi 310 LIH1 2.0TDCI (130ch) S&S BVM6 Rapport de pont 3.94	M10FRDVP219L347	8	96	M 6	6,9	5,5	6	156	GO		+3290 €
TRANSIT CUSTOM Kombi 310 LIH1 2.0TDCI (130ch) S&S BVM6 Rapport de pont 4.19	M10FRDVP219N349	8	96	M 6	6,9	5,5	6	156	GO		+3290 €
TRANSIT CUSTOM Kombi 310 LIH1 2.0TDCI (170ch) S&S BVA6	M10FRDVP2192486	10	125	A 6	7,5	6,3	6,8	177	GO		+8173 €
TRANSIT CUSTOM Kombi 310 LIH1 2.0TDCI (170ch) S&S BVM6	M10FRDVP2192389	10	125	M 6	6,9	5,8	6,2	160	GO		+4050 €
TRANSIT CUSTOM Kombi 310 LIH2 2.0TDCI (105ch) S&S BVM6 Rapport de pont 3.94	M10FRDVP219R317	6	77	M 6	6,9	5,5	6	156	GO		+3290 €
TRANSIT CUSTOM Kombi 310 LIH2 2.0TDCI (105ch) S&S BVM6 Rapport de pont 3.94	M10FRDVP219R353	8	96	M 6	6,9	5,5	6	156	GO		+3290 €
TRANSIT CUSTOM Kombi 310 LIH2 2.0TDCI (105ch) S&S BVM6 Rapport de pont 4.19	M10FRDVP219T319	6	77	M 6	6,9	5,5	6	156	GO		+3290 €
TRANSIT CUSTOM Kombi 310 LIH2 2.0TDCI (105ch) S&S BVM6 Rapport de pont 4.19	M10FRDVP219T355	8	96	M 6	6,9	5,5	6	156	GO		+3290 €
TRANSIT CUSTOM Kombi 310 LIH2 2.0TDCI (130ch) S&S BVA6	M10FRDVP219P447	8	96	A 6	7,5	6,3	6,8	177	GO		+8173 €
TRANSIT CUSTOM Kombi 310 LIH2 2.0TDCI (170ch) S&S BVA6	M10FRDVP2199493	10	125	A 6	7,5	6,3	6,8	177	GO		+8173 €
TRANSIT CUSTOM Kombi 310 LIH2 2.0TDCI (170ch) S&S BVM6	M10FRDVP2196393	10	125	M 6	6,9	5,8	6,2	160	GO		+4050 €
TRANSIT CUSTOM Kombi 310 L2H1 2.0TDCI (105ch) S&S BVM6 Rapport de pont 3.94	M10FRDVP219P314	6	77	M 6	7	5,6	6,1	159	GO		+3853 €
TRANSIT CUSTOM Kombi 310 L2H1 2.0TDCI (105ch) S&S BVM6 Rapport de pont 4.19	M10FRDVP219R316	6	77	M 6	7	5,6	6,1	159	GO		+3853 €
TRANSIT CUSTOM Kombi 310 L2H1 2.0TDCI (130ch) S&S BVA6	M10FRDVP219H440	8	96	A 6	7,5	6,3	6,8	177	GO		+8173 €
TRANSIT CUSTOM Kombi 310 L2H1 2.0TDCI (130ch) S&S BVM6 Rapport de pont 3.94	M10FRDVP219M348	8	96	M 6	7	5,6	6,1	159	GO		+3853 €
TRANSIT CUSTOM Kombi 310 L2H1 2.0TDCI (130ch) S&S BVM6 Rapport de pont 4.19	M10FRDVP219P350	8	96	M 6	7	5,6	6,1	159	GO		+3853 €
TRANSIT CUSTOM Kombi 310 L2H1 2.0TDCI (170ch) S&S BVA6	M10FRDVP2194488	10	125	A 6	7,5	6,3	6,8	177	GO		+8173 €
TRANSIT CUSTOM Kombi 310 L2H1 2.0TDCI (170ch) S&S BVM6	M10FRDVP2193390	10	125	M 6	7,1	5,9	6,3	163	GO		+4673 €
TRANSIT CUSTOM Kombi 310 L2H2 2.0TDCI (105ch) S&S BVM6 Rapport de pont 3.94	M10FRDVP219S318	6	77	M 6	7	5,6	6,1	159	GO		+3853 €
TRANSIT CUSTOM Kombi 310 L2H2 2.0TDCI (105ch) S&S BVM6 Rapport de pont 4.19	M10FRDVP219U320	6	77	M 6	7	5,6	6,1	159	GO		+3853 €
TRANSIT CUSTOM Kombi 310 L2H2 2.0TDCI (130ch) S&S BVA6	M10FRDVP219P448	8	96	A 6	7,6	6,4	7	181	GO		+9353 €
TRANSIT CUSTOM Kombi 310 L2H2 2.0TDCI (130ch) S&S BVM6 Rapport de pont 3.94	M10FRDVP219S354	8	96	M 6	7	5,6	6,1	159	GO		+3853 €
TRANSIT CUSTOM Kombi 310 L2H2 2.0TDCI (130ch) S&S BVM6 Rapport de pont 4.19	M10FRDVP219U356	8	96	M 6	7	5,6	6,1	159	GO		+3853 €
TRANSIT CUSTOM Kombi 310 L2H2 2.0TDCI (170ch) S&S BVA6	M10FRDVP219A494	10	125	A 6	7,6	6,4	7	181	GO		+9353 €
TRANSIT CUSTOM Kombi 310 L2H2 2.0TDCI (170ch) S&S BVM6	M10FRDVP2197394	10	125	M 6	7,1	5,9	6,3	163	GO		+4673 €
TRANSIT CUSTOM Kombi 340 L2H1 2.0TDCI (130ch) S&S BVA6	M10FRDVP219N446	8	96	A 6	7,6	6,4	7	181	GO		+9353 €

Marques	CNIT	Admin. CV	Max kW	BV	Urb. Litres aux 100 km	Ex-urb. Litres aux 100 km	Mixte Litres aux 100 km	CO ₂ g/km	Énergie	Classe CO ₂	Bonus (-) Malus (+) (au 01/01/2018)
TRANSIT CUSTOM Kombi 340 L2HI 2.0 TDCI (130ch) S&S BVM6	M10FRDVP219R352	8	96	M 6	7,1	5,9	6,3	164	GO		+4890 €
TRANSIT CUSTOM Kombi 340 L2HI 2.0 TDCI (170ch) S&S BVA6	M10FRDVP2198492	10	125	A 6	7,6	6,4	7	181	GO		+9353 €
TRANSIT CUSTOM Kombi 340 L2HI 2.0 TDCI (170ch) S&S BVM6	M10FRDVP2195392	10	125	M 6	7,1	5,9	6,3	164	GO		+4890 €
TRANSIT CUSTOM Kombi 340 L2H2 2.0 TDCI (130ch) S&S BVA6	M10FRDVP219R450	8	96	A 6	7,6	6,4	7	181	GO		+9353 €
TRANSIT CUSTOM Kombi 340 L2H2 2.0 TDCI (130ch) S&S BVM6	M10FRDVP219W358	8	96	M 6	7,3	6,1	6,5	167	GO		+5573 €
TRANSIT CUSTOM Kombi 340 L2H2 2.0 TDCI (170ch) S&S BVA6	M10FRDVP219C496	10	125	A 6	7,6	6,4	7	181	GO		+9353 €
TRANSIT CUSTOM Kombi 340 L2H2 2.0 TDCI (170ch) S&S BVM6	M10FRDVP2199396	10	125	M 6	7,3	6,1	6,5	167	GO		+5573 €
HONDA - Essence											
CIVIC 1.0 i-VTEC Exclusive CVT / Premium CVT	M10HNDVP000N825	7	95	V 0	5,7	4,6	5	114	ES		-
CIVIC 1.0 i-VTEC Exclusive Premium	M10HNDVP000V798	7	95	M 6	6,4	4,4	5,1	117	ES		-
CIVIC 1.0 i-VTEC Exécutive	M10HNDVP000V797	7	95	M 6	6,4	4,4	5,1	117	ES		-
CIVIC 1.0 i-VTEC Exécutive CVT	M10HNDVP000M824	7	95	V 0	5,7	4,6	5	114	ES		-
CIVIC 1.5 i-VTEC Elegance	M10HNDVP000G782	10	134	M 6	7,4	4,7	5,7	130	ES		+300 €
CIVIC 1.5 i-VTEC Exclusive	M10HNDVP000J784	10	134	M 6	7,4	4,8	5,8	131	ES		+353 €
CIVIC 1.5 i-VTEC Executive	M10HNDVP000K786	10	134	V 0	7,8	4,7	5,8	132	ES		+410 €
CIVIC 1.5 i-VTEC Executive CVT	M10HNDVP000L787	10	134	V 0	7,8	4,7	5,8	132	ES		+410 €
CIVIC 1.5 i-VTEC Prestige	M10HNDVP000A812	10	134	M 6	7,4	4,9	5,8	133	ES		+473 €
CIVIC 1.5 i-VTEC Prestige CVT	M10HNDVP0003805	10	134	V 0	7,9	5	6,1	139	ES		+953 €
CIVIC 1.5 i-VTEC Sport & Sport Plus	M10HNDVP000B813	10	134	M 6	7,4	4,9	5,8	133	ES		+473 €
CIVIC 1.5 i-VTEC Sport Plus CVT	M10HNDVP0004806	10	134	V 0	7,9	5	6,1	139	ES		+953 €
CIVIC 2.0 i-VTEC Type-R GT	M10HNDVP0004842	21	235	M 6	9,8	6,5	7,7	176	ES		+7890 €
CR-V 2.0 i-VTEC 2WD Elegance & Elegance Navi	M10HNDVP0005733	9	114	M 6	8,9	6,2	7,2	168	ES		+5810 €
CR-V 2.0 i-VTEC 4WD Executive Navi AT	M10HNDVP000U638	9	114	A 5	10,1	6,2	7,7	179	ES		+8753 €
HR-V 1.5 i-VTEC Elegance - Executive - Executive Navi	M10HNDVP000D657	7	96	M 6	7	4,8	5,6	130	ES		+300 €
HR-V 1.5 i-VTEC Exclusive Navi	M10HNDVP000E658	7	96	M 6	7,1	4,9	5,7	134	ES		+540 €
HR-V 1.5 i-VTEC Exclusive Navi CVT	M10HNDVP000G660	7	96	V 0	6,3	4,8	5,4	125	ES		+113 €
HR-V 1.5 i-VTEC Executive CVT - Executive Navi CVT	M10HNDVP000F659	7	96	V 0	6,1	4,6	5,2	120	ES		+50 €
JAZZ 1.3 i-VTEC Elegance et Executive	M10HNDVP000E852	5	75	M 6	6,2	4,4	5,1	116	ES		-

Marques Modèle,Version	CNIT Code National d'Identification du Type (retrouvez tous les CNIT sur http://carlabelling.ademe.fr)	Puissance		BV	Consommation			CO ₂ g/km	Énergie	Classe CO ₂	Bonus (-) Malus (+) (au 01/01/2018)
		Admin. CV	Max kW		Urb.	Ex-urb.	Mixte Litres aux 100 km				
HONDA - Essence (suite)											
JAZZ 1.3 i-VTEC Exclusive	M10HNDVP000F853	5	75	M 6	6,3	4,6	5,2	120	ES		+50 €
JAZZ 1.3 i-VTEC Exclusive CVT	M10HNDVP000J856	5	75	V 0	5,6	4,6	5	114	ES		-
JAZZ 1.3 i-VTEC Executive CVT	M10HNDVP000H855	5	75	V 0	5,5	4,5	4,9	111	ES		-
JAZZ 1.5 i-VTEC Dynamic	M10HNDVP000J857	7	96	M 6	7,2	5,1	5,9	133	ES		+473 €
JAZZ 1.5 i-VTEC Dynamic CVT	M10HNDVP000K858	7	96	V 0	6,4	4,9	5,4	124	ES		+90 €
HONDA - Diesel											
CR-V 1.6 i-VTEC 2WD Comfort /Elegance/Elegance Navi	M10HNDVP000T734	6	88	M 6	4,6	4,2	4,4	115	GO		-
CR-V 1.6 i-VTEC 2WD Executive Navi	M10HNDVP000U735	6	88	M 6	4,8	4,4	4,5	119	GO		-
CR-V 1.6 i-VTEC 4WD Elegance Navi	M10HNDVP000V736	9	118	M 6	5,3	4,7	4,9	129	GO		+253 €
CR-V 1.6 i-VTEC 4WD Exclusive Navi AT & Innova AT	M10HNDVP000Y739	9	118	A 9	6	4,9	5,3	139	GO		+953 €
CR-V 1.6 i-VTEC 4WD Executive Navi	M10HNDVP000W737	9	118	M 6	5,5	4,7	5,1	133	GO		+473 €
HR-V 1.6 i-DTEC Elegance / Navi / Executive / Executive Navi	M10HNDVP000H661	6	88	M 6	4,2	3,8	4	104	GO		-
HR-V 1.6 i-VTEC Exclusive Navi	M10HNDVP000J662	6	88	M 6	4,4	3,9	4,1	108	GO		-
HYUNDAI - Essence											
i10 1.0 Initia / Intuitive / Creative	M10HMCVP002U444	4	49	M 5	6	4	4,7	108	ES		-
i10 1.2 Creative BVA	M10HMCVP002W446	5	64	A 4	7,4	5	5,9	139	ES		+953 €
i10 1.2 Intuitive / Creative	M10HMCVP002X447	5	64	M 5	6,5	4,1	4,9	114	ES		-
i20 1.0 T-GDi (100ch) Intuitive / Business	M10HMCVP002H237	5	74	M 5	5,3	3,6	4,3	99	ES		-
i20 1.0 T-GDi (120ch) Creative	M10HMCVP002C232	6	88	M 6	6	4,1	4,8	112	ES		-
i20 Active 1.0 T-GDi (100ch)	M10HMCVP002F235	5	74	M 5	5,9	4,1	4,8	110	ES		-
i20 Coupé 1.0 T-GDi (100ch) Intuitive / Intuitive Plus	M10HMCVP002J239	5	74	M 5	5,7	3,9	4,5	104	ES		-
i20 Coupé 1.0 T-GDi (120ch) Creative	M10HMCVP002D233	6	88	M 6	6	4,1	4,8	112	ES		-
i20 Coupé 1.2 (84ch) Initia / Intuitive	M10HMCVP001J954	4	62	M 5	6	4,1	4,8	112	ES		-
i20 Coupé 1.2 (84ch) Intuitive Plus	M10HMCVP001J955	5	62	M 5	6,6	4,2	5,1	119	ES		-
i20 Nouvelle Génération 1.2 (75ch) Edition Clim	M10HMCVP0013939	4	55	M 5	6	4,1	4,8	112	ES		-
i20 Nouvelle Génération 1.2 (84ch) Edition Clim / Intuitive	M10HMCVP001Z935	4	62	M 5	6	4,1	4,8	112	ES		-
i20 Nouvelle Génération 1.2 (84ch) Edition Navi / Creative	M10HMCVP0010936	5	62	M 5	6,6	4,2	5,1	119	ES		-

Marques	CNIT	Admin. CV	Max kW	BV	Urb. Litres aux 100 km	Ex-urb. Litres aux 100 km	Mixte Litres aux 100 km	CO ₂ g/km	Énergie	Classe CO ₂	Bonus (-) Malus (+) (au 01/01/2018)
i30 Fastback 1.0 T-GDi (120ch)	M10HMCVP0025539	6	88	M 6	6	4,6	5,2	120	ES		+50 €
i30 Fastback 1.4 T-GDi (140ch)	M10HMCVP002V542	7	103	M 6	6,7	4,9	5,5	129	ES		+253 €
i30 Fastback 1.4 T-GDi (140ch) DCT-7 (17")	M10HMCVP002T540	7	103	A 7	6,3	4,9	5,4	125	ES		+113 €
i30 Fastback 1.4 T-GDi (140ch) DCT-7 (18")	M10HMCVP002U541	7	103	A 7	6,4	5,1	5,6	129	ES		+253 €
i30 N Performance Pack	M10HMCVP002J530	17	202	M 6	9,7	5,7	7,1	163	ES		+4673 €
i30 Nouvelle Génération 1.0 T-GDi (120ch) Intuitive / Business / Edition I / Creative	M10HMCVP002C487	6	88	M 6	5,8	4,6	5	115	ES		-
i30 Nouvelle Génération 1.4 T-GDi (140ch) Business / Creative	M10HMCVP002K495	7	103	M 6	6,6	4,8	5,4	124	ES		+90 €
i30 Nouvelle Génération 1.4 T-GDi (140ch) DCT-7 Business / Creative	M10HMCVP002J493	7	103	A 7	6,4	5	5,5	125	ES		+113 €
i30 SW 1.0 T-GDi (120ch)	M10HMCVP0029520	6	88	M 6	6	4,6	5,2	120	ES		+50 €
i30 SW 1.4 T-GDi (140ch)	M10HMCVP002F526	7	103	M 6	6,7	4,8	5,5	129	ES		+253 €
i30 SW 1.4 T-GDi (140ch) DCT-7	M10HMCVP002D524	7	103	A 7	6,4	5	5,5	125	ES		+113 €
IX20 1.4 (90ch) Intuitive	M10HMCVP002Y024	5	66	M 5	7,2	5,3	6	140	ES		+1050 €
ix20 1.6 (125ch) Blue Drive Intuitive	M10HMCVP0023029	7	92	M 6	7,1	5,2	5,9	139	ES		+953 €
ix20 1.6 (125ch) BVA Intuitive	M10HMCVP002I027	7	92	A 6	8,6	5,2	6,5	150	ES		+2300 €
TUCSON 1.6 GDi (132ch) Initia / Intuitive / Business / Creative	M10HMCVP002K046	7	97	M 6	7,9	5,4	6,3	147	ES		+1873 €
Tucson 1.6 T-GDi (176ch) DCT-7 Executive	M10HMCVP002X314	10	130	A 7	9	6	7,1	165	ES		+5113 €
HYUNDAI - Diesel											
i20 Coupé 1.4 CRDi (90ch) Intuitive / Intuitive Plus / Creative	M10HMCVP0020220	5	66	M 6	4,9	3,5	4,1	106	GO		-
i20 Nouvelle Génération 1.1 CRDi (75ch) Edition Navi / Creative	M10HMCVP001T929	4	55	M 6	4,9	3,4	4	103	GO		-
i20 Nouvelle Génération 1.1 CRDi (75ch) Initia / Intuitive	M10HMCVP001S928	4	55	M 6	4,4	3,3	3,7	97	GO		-
i20 Nouvelle Génération 1.4 CRDi (90ch) Creative	M10HMCVP002V215	5	66	M 6	4,9	3,5	4,1	106	GO		-
i20 Nouvelle Génération 1.4 CRDi (90ch) Intuitive	M10HMCVP002U214	4	66	M 6	4,7	3,4	3,9	102	GO		-
i30 Nouvelle Génération 1.6 CRDi (110ch) DCT-7 Business / Edition I	M10HMCVP002R477	6	81	A 7	4,4	3,9	4,1	109	GO		-
i30 Nouvelle Génération 1.6 CRDi (110ch) Intuitive / Business / Edition I	M10HMCVP002V481	5	81	M 6	4,2	3,6	3,8	99	GO		-
i30 Nouvelle Génération 1.6 CRDi (136ch) Creative	M10HMCVP002A485	7	100	M 6	4,3	3,7	3,9	102	GO		-
i30 Nouvelle Génération 1.6 CRDi (136ch) DCT-7 Creative	M10HMCVP002X483	7	100	A 7	4,4	3,9	4,1	109	GO		-
I30 SW 1.6 CRDi (110ch)	M10HMCVP0023514	5	81	M 6	4,2	3,6	3,8	99	GO		-
I30 SW 1.6 CRDi (110ch) DCT-7	M10HMCVP0021512	6	81	A 7	4,7	4,1	4,3	112	GO		-

Marques Modèle,Version	CNIT Code National d'Identification du Type (retrouvez tous les CNIT sur : http://carlabelling.ademe.fr)	Puissance		BV	Consommation			CO ₂ g/km	Énergie	Classe CO ₂	Bonus (-) Malus (+) (au 01/01/2018)
		Admin. CV	Max kW		Urb.	Ex-urb.	Mixte Litres aux 100 km				
HYUNDAI - Diesel (suite)											
I30 SW 1.6 CRDi (136ch)	M10HMCVP0027518	7	100	M 6	4,3	3,7	3,9	102	GO		-
I30 SW 1.6 CRDi (136ch) DCT-7	M10HMCVP0025516	7	100	A 7	4,7	4,1	4,3	112	GO		-
I40 1.7 CRDi (141ch) Creative	M10HMCVP002P183	7	104	M 6	5,2	4,4	4,7	123	GO		+73 €
i40 1.7 CRDi (141ch) DCT-7 Creative	M10HMCVP002M181	7	104	A 7	5,2	4,4	4,7	123	GO		+73 €
i40 SW 1.7 CRDi (115ch) Business	M10HMCVP002J203	6	85	M 6	4,9	3,8	4,2	110	GO		-
i40 SW 1.7 CRDi (141ch) Creative / Executive	M10HMCVP002J202	7	104	M 6	5,2	4,4	4,7	123	GO		+73 €
i40 SW 1.7 CRDi (141ch) DCT-7 Business	M10HMCVP002F199	7	104	A 7	5,1	4,3	4,6	120	GO		+50 €
i40 SW 1.7 CRDi (141ch) DCT-7 Creative	M10HMCVP002G200	7	104	A 7	5,2	4,4	4,7	123	GO		+73 €
IX20 1.6 CRDi (115ch) Blue Drive Intuitive	M10HMCVP002U020	6	94	M 6	5,1	4	4,4	115	GO		-
ix20 1.6 CRDi (115ch) Executive	M10HMCVP002V021	6	85	M 6	5,5	4	4,5	120	GO		+50 €
SANTA FE 2.2 CRDi (200ch) 4WD BVA Creative	M10HMCVP002R089	12	147	A 6	7,6	6	6,6	174	GO		+7340 €
Santa Fe 2.2 CRDi (200ch) 4WD BVA Executive	M10HMCVP002P306	12	147	A 6	7,8	5,9	6,6	174	GO		+7340 €
Santa Fe 2.2 CRDi (200ch) 4WD Creative	M10HMCVP002T091	11	147	M 6	6,9	4,9	5,7	149	GO		+2153 €
TUCSON 1.7 CRDi (115ch) Intuita / Intuitive / Business / Creative / Executive	M10HMCVP002G042	6	85	M 6	5,4	4,2	4,6	119	GO		-
Tucson 1.7 CRDi (141ch) DCT-7 Intuitive / Business / Creative / Executive	M10HMCVP002W313	7	104	A 7	5,4	4,7	4,9	129	GO		+253 €
Tucson 2.0 CRDi (136ch) 4WD Creative / Executive	M10HMCVP002D039	7	100	M 6	6	4,8	5,2	139	GO		+953 €
Tucson 2.0 CRDi (136ch) Creative / Executive	M10HMCVP002S503	7	100	M 6	5,6	4,4	4,8	126	GO		+140 €
Tucson 2.0 CRDi (184ch) BVA 4WD Executive	M10HMCVP002S212	11	136	A 6	8	5,6	6,5	170	GO		+6300 €
INFINITI - Essence											
Q30 1.6t (115kW) 7DCT (jantes 17")	M10NFNVP0000345	8	115	A 7	7,3	4,6	5,6	129	ES		+253 €
Q30 1.6t (115kW) 7DCT (jantes 18")	M10NFNVP0001346	8	115	A 7	7,5	4,9	5,8	134	ES		+540 €
Q30 1.6t (115kW) 7DCT (jantes 19")	M10NFNVP0002347	8	115	A 7	7,5	5,1	5,9	136	ES		+690 €
Q30 1.6t (90kW) 6MT (jantes 17")	M10NFNVP000V340	7	90	M 6	7,8	4,6	5,7	133	ES		+473 €
Q30 1.6t (90kW) 6MT (jantes 18")	M10NFNVP000W341	7	90	M 6	7,9	4,9	6	138	ES		+860 €
Q30 1.6t (90kW) 6MT (jantes 19")	M10NFNVP000X342	7	90	M 6	8	4,9	6	140	ES		+1050 €
Q30 2.0t 7DCT (jantes 17")	M10NFNVP000J194	12	155	A 7	7,9	4,8	5,9	136	ES		+690 €
Q30 2.0t 7DCT (jantes 18")	M10NFNVP000J195	12	155	A 7	8,1	5,1	6,1	141	ES		+1153 €

Marques	CNIT	Admin. CV	Max kW	BV	Urb. Litres aux 100 km	Ex-urb. Litres aux 100 km	Mixte Litres aux 100 km	CO ₂ g/km	Énergie	Classe CO ₂	Bonus (-) Malus (+) (au 01/01/2018)
Q30 2.0t 7DCT (jantes 19")	M10NFNVP000K196	12	155	A 7	8,2	5,1	6,2	143	ES	D	+1373 €
Q30 2.0t 7DCT AWD (jantes 17")	M10NFNVP000K268	12	155	A 7	8,6	5,2	6,4	149	ES	D	+2153 €
Q30 2.0t 7DCT AWD (jantes 18")	M10NFNVP000L269	12	155	A 7	8,7	5,4	6,6	154	ES	D	+2940 €
Q30 2.0t 7DCT AWD (jantes 19")	M10NFNVP000M270	12	155	A 7	8,7	5,5	6,7	156	ES	D	+3290 €
Q30S 1.6t (115kW) 7DCT (jantes 17")	M10NFNVP0003348	8	115	A 7	7,3	4,6	5,6	129	ES	C	+253 €
Q30S 1.6t (115kW) 7DCT (jantes 19")	M10NFNVP0004349	8	115	A 7	7,5	5,1	5,9	136	ES	C	+690 €
Q30S 2.0t 7DCT (jantes 17")	M10NFNVP000L197	12	155	A 7	7,9	4,8	5,9	136	ES	C	+690 €
Q30S 2.0t 7DCT AWD (jantes 17")	M10NFNVP000N271	12	155	A 7	8,6	5,2	6,4	149	ES	D	+2153 €
Q30S 2.0t 7DCT AWD (jantes 19")	M10NFNVP000M198	12	155	A 7	8,2	5,1	6,2	143	ES	D	+1373 €
Q30S 2.0t 7DCT AWD (jantes 19")	M10NFNVP000P272	12	155	A 7	8,7	5,5	6,7	156	ES	D	+3290 €
Q50 2.0t BVA (jantes 17")	M10NFNVP0000309	12	155	A 7	8,6	5	6,3	146	ES	D	+1740 €
Q50 2.0t BVA (jantes 18")	M10NFNVP0002311 / M10NFNVP000E323	12	155	A 7	8,7	5,1	6,4	149	ES	D	+2153 €
Q50 2.0t BVA (jantes 19")	M10NFNVP0001310 / M10NFNVP000A319	12	155	A 7	8,8	5,2	6,5	151	ES	D	+2453 €
Q50S 3.0t	M10NFNVP0007316 / M10NFNVP000D322	29	298	A 7	13,3	6,7	9,1	206	ES	F	+10500 €
Coupé Q60 2.0t	M10NFNVP000N332 / M10NFNVP000P334	12	155	A 7	9,2	5,4	6,8	156	ES	D	+3290 €
Coupé Q60 3.0t	M10NFNVP000M331 / M10NFNVP000P333	30	298	A 7	13,3	7,1	9,4	210	ES	F	+10500 €
Q70 3.7 7AT	M10NFNVP000F324 / M10NFNVP000H326	22	235	A 7	14,9	7,4	10,2	235	ES	F	+10500 €
Q70 3.7 7AT Sport	M10NFNVP000G325	23	235	A 7	15,8	7,9	10,8	249	ES	F	+10500 €
QX30 2.0t 7DCT AWD (jantes 17")	M10NFNVP000U278	12	155	A 7	8,7	5,5	6,7	155	ES	D	+3113 €
QX30 2.0t 7DCT AWD (jantes 18")	M10NFNVP000V279	12	155	A 7	8,7	5,5	6,7	155	ES	D	+3113 €
QX30 2.0t 7DCT AWD (jantes 19")	M10NFNVP000P395	12	155	A 7	9	5,6	6,9	157	ES	D	+3473 €
QX70 3.7 GT	M10NFNVP0009257	23	235	A 7	16,8	9,4	12,1	282	ES	G	+10500 €
QX70 3.7 S	M10NFNVP000A258	24	235	A 7	17,4	9,8	12,6	293	ES	G	+10500 €
QX70 5.0 GT	M10NFNVP000M137	30	287	A 7	18,9	9,8	13,1	307	ES	G	+10500 €
QX70 5.0 S	M10NFNVP000N138	30	287	A 7	19,2	10,2	13,5	316	ES	G	+10500 €
INFINITI - Diesel											
Q30 1.5d 6MT (jantes 17")	M10NFNVP0004155	5	80	M 6	4,5	3,6	3,9	103	GO	B	-
Q30 1.5d 6MT (jantes 18")	M10NFNVP0005156	5	80	M 6	4,7	3,8	4,1	108	GO	B	-

Marques Modèle,Version	CNIT Code National d'Identification du Type (retrouvez tous les CNIT sur http://carlabelling.ademe.fr)	Puissance		BV	Consommation			CO ₂ g/km	Énergie	Classe CO ₂	Bonus (-) Malus (+) (au 01/01/2018)
		Admin. CV	Max kW		Urb.	Ex-urb.	Mixte Litres aux 100 km				
INFINITI - Diesel (suite)											
Q30 1.5d 6MT (jantes 19")	M10NFNVP0006157	5	80	M 6	4,8	3,8	4,2	109	GO		-
Q30 1.5d 7DCT (jantes 17")	M10NFNVP0005204	5	80	A 7	4,4	3,7	3,9	102	GO		-
Q30 1.5d 7DCT (jantes 18")	M10NFNVP000T205	5	80	A 7	4,7	4	4,3	111	GO		-
Q30 1.5d 7DCT (jantes 19")	M10NFNVP000U206	6	80	A 7	4,8	4	4,3	113	GO		-
Q30 2.2d 7DCT (jantes 17")	M10NFNVP000Y185	9	125	A 7	5,1	3,8	4,2	109	GO		-
Q30 2.2d 7DCT (jantes 17") Euro 6c	M10NFNVP000P369	9	125	A 7	6,5	3,9	4,8	126	GO		+140 €
Q30 2.2d 7DCT (jantes 18")	M10NFNVP000Z186	9	125	A 7	5,3	3,9	4,4	115	GO		-
Q30 2.2d 7DCT (jantes 18") Euro 6c	M10NFNVP000P370	9	125	A 7	6,3	4,2	4,9	129	GO		+253 €
Q30 2.2d 7DCT (jantes 19")	M10NFNVP0000187	9	125	A 7	5,3	4	4,4	116	GO		-
Q30 2.2d 7DCT (jantes 19") Euro 6C	M10NFNVP000R371	9	125	A 7	6,3	4,3	5,1	133	GO		+473 €
Q30 2.2d 7DCT AWD (jantes 17")	M10NFNVP000R335	9	125	A 7	5,7	4	4,7	122	GO		+60 €
Q30 2.2d 7DCT AWD (jantes 17") Euro 6c	M10NFNVP000Y379	9	125	A 7	6,4	4,2	4,9	129	GO		+253 €
Q30 2.2d 7DCT AWD (jantes 18")	M10NFNVP000R336	9	125	A 7	6	4,2	4,9	127	GO		+173 €
Q30 2.2d 7DCT AWD (jantes 18") Euro 6c	M10NFNVP000R397	9	125	A 7	6,5	4,7	5,4	141	GO		+1153 €
Q30 2.2d 7DCT AWD (jantes 19")	M10NFNVP0005337	9	125	A 7	6	4,3	4,9	129	GO		+253 €
Q30 2.2d 7DCT AWD (jantes 19") Euro 6c	M10NFNVP0005398	9	125	A 7	6,5	4,7	5,4	141	GO		+1153 €
Q30S 1.5d 6MT (jantes 17")	M10NFNVP0007158	5	80	M 6	4,5	3,6	3,9	103	GO		-
Q30S 1.5d 6MT (jantes 19")	M10NFNVP0008159	5	80	M 6	4,8	3,8	4,2	109	GO		-
Q30S 1.5d 7DCT (jantes 17")	M10NFNVP000K365	5	80	A 7	4,4	3,7	3,9	102	GO		-
Q30S 1.5d 7DCT (jantes 19")	M10NFNVP000L366	6	80	A 7	4,8	4	4,3	113	GO		-
Q30S 2.2d 7DCT (jantes 17")	M10NFNVP0003190	9	125	A 7	5,1	3,8	4,2	109	GO		-
Q30S 2.2d 7DCT (jantes 17") Euro 6c	M10NFNVP000R372	9	125	A 7	6,5	3,9	4,8	126	GO		+140 €
Q30S 2.2d 7DCT (jantes 19")	M10NFNVP0004191	9	125	A 7	5,3	4	4,4	116	GO		-
Q30S 2.2d 7DCT (jantes 19") Euro 6c	M10NFNVP0005373	9	125	A 7	6,3	4,3	5,1	133	GO		+473 €
Q30S 2.2d 7DCT AWD (jantes 17")	M10NFNVP000T338	9	125	A 7	5,7	4	4,7	122	GO		+60 €
Q30S 2.2d 7DCT AWD (jantes 17") Euro 6c	M10NFNVP000I382	9	125	A 7	6,4	4,2	4,9	129	GO		+253 €
Q30S 2.2d 7DCT AWD (jantes 19")	M10NFNVP000U339	9	125	A 7	6	4,3	4,9	129	GO		+253 €

Marques	CNIT	Admin. CV	Max kW	BV	Urb. Litres aux 100 km	Ex-urb. Litres aux 100 km	Mixte Litres aux 100 km	CO ₂ g/km	Énergie	Classe CO ₂	Bonus (-) Malus (+) (au 01/01/2018)
Q30S 2.2d 7DCT AWD (jantes 19") Euro 6c	M10NFNVP000T399	9	125	A 7	6,5	4,7	5,4	141	GO	D	+1153 €
Q50 Premium 2.2d 6MT	M10NFNVP000Y307	9	125	M 6	5,5	3,7	4,3	114	GO	B	-
Q50 Premium 2.2d 7AT	M10NFNVP000W305	9	125	A 7	5,7	3,9	4,5	119	GO	B	-
Q50 Sport 2.2d 6MT	M10NFNVP000Z308 / M10NFNVP0009318	9	125	M 6	5,7	3,8	4,5	118	GO	B	-
Q50 Sport 2.2d 7AT	M10NFNVP000X306 / M10NFNVP0008317	9	125	A 7	5,7	4	4,6	123	GO	C	+73 €
Q70 2.2D 7AT	M10NFNVP000F263 / M10NFNVP000J327	9	125	A 7	5,7	4,2	4,8	124	GO	C	+90 €
Q70 2.2D 7AT Sport	M10NFNVP000G264 / M10NFNVP000J328	9	125	A 7	5,9	4,3	4,9	128	GO	C	+210 €
QX30 2.2d 7DCT AWD (jantes 17")	M10NFNVP000Y343	9	125	A 7	6	4,3	4,9	128	GO	C	+210 €
QX30 2.2d 7DCT AWD (jantes 17") Euro 6c	M10NFNVP000U400	9	125	A 7	6,5	4,8	5,4	143	GO	D	+1373 €
QX30 2.2d 7DCT AWD (jantes 18")	M10NFNVP000Z344	9	125	A 7	6	4,3	4,9	128	GO	C	+210 €
QX30 2.2d 7DCT AWD (jantes 18") Euro 6C	M10NFNVP000V401	9	125	A 7	6,5	4,8	5,4	143	GO	D	+1373 €
QX30 2.2d 7DCT AWD (jantes 19") Euro 6C	M10NFNVP000W402	9	125	A 7	6,5	4,8	5,4	143	GO	D	+1373 €

JAGUAR - Essence

E-PACE 2L Essence (250ch CEE) - Automatique - 4 roues motrices	M10JAGVP000N465	15	183	A 9	9,5	6,6	7,7	174	ES	E	+7340 €
E-PACE 2L Essence (250ch CEE) avec jantes 17 pouces - Automatique - 4 roues motrices	M10JAGVP000E497	15	183	A 9	9,5	6,6	7,7	174	ES	E	+7340 €
E-PACE 2L Essence (300ch CEE) - Automatique - 4 roues motrices	M10JAGVP0006509	19	221	A 9	9,7	7	8	181	ES	E	+9353 €
F-PACE 2L Essence (250ch CEE) - Automatique - 4 roues motrices	M10JAGVP0004410	15	184	A 8	9,1	6,6	7,4	170	ES	E	+6300 €
F-PACE 2L Essence (300ch CEE) - Automatique - 4 roues motrices	M10JAGVP0006484	19	221	A 8	9,7	6,5	7,7	174	ES	E	+7340 €
F-PACE S 3L Essence Suralimenté (380ch CEE) - Automatique - 4 roues motrices	M10JAGVP000J363	27	280	A 8	12,2	7,1	8,9	209	ES	F	+10500 €
F-TYPE Cabriolet 4 cylindres 2 litres essence turbocompressé (300ch CEE) - Automatique	M10JAGVP0008491	19	221	A 8	8,8	6,2	7,2	163	ES	E	+4673 €
F-TYPE Cabriolet V6 3L Essence Suralimenté (340ch CEE) - Automatique	M10JAGVP0003389	23	250	A 8	11,7	6,5	8,4	199	ES	E	+10500 €
F-TYPE Cabriolet V6 3L Essence Suralimenté (340ch CEE) - Manuelle	M10JAGVP0004390	24	250	M 6	13,5	7,6	9,8	234	ES	F	+10500 €
F-TYPE Cabriolet V6 3L Essence Suralimenté (380ch CEE) - Automatique	M10JAGVP0005391	27	280	A 8	12	6,6	8,6	203	ES	F	+10500 €
F-TYPE Cabriolet V6 3L Essence Suralimenté (380ch CEE) - Automatique - 4 roues motrices	M10JAGVP000D399	27	280	A 8	12,4	6,9	8,9	211	ES	F	+10500 €
F-TYPE Cabriolet V6 3L Essence Suralimenté (380ch CEE) - Manuelle	M10JAGVP0006392	28	280	M 6	13,5	7,6	9,8	234	ES	F	+10500 €
F-TYPE Coupé 4 cylindres 2 litres essence turbocompressé (300ch CEE) - Automatique	M10JAGVP0009492	19	221	A 8	8,8	6,2	7,2	163	ES	E	+4673 €
F-TYPE Coupé V6 3L Essence Suralimenté (340ch CEE) - Automatique	M10JAGVP0008394	23	250	A 8	11,7	6,5	8,4	199	ES	E	+10500 €
F-TYPE Coupé V6 3L Essence Suralimenté (340ch CEE) - Manuelle	M10JAGVP0009395	24	250	M 6	13,5	7,6	9,8	234	ES	F	+10500 €

Marques Modèle,Version	CNIT Code National d'Identification du Type (retrouvez tous les CNIT sur http://carlabelling.ademe.fr)	Puissance		BV	Consommation			CO ₂ g/km	Énergie	Classe CO ₂	Bonus (-) Malus (+) (au 01/01/2018)
		Admin. CV	Max kW		Urb.	Ex-urb.	Mixte Litres aux 100 km				
JAGUAR - Essence (suite)											
F-TYPE Coupé V6 3L Essence Suralimenté (380ch CEE) - Automatique	M10JAGVP000A396	27	280	A 8	12	6,6	8,6	203	ES	F	+10500 €
F-TYPE Coupé V6 3L Essence Suralimenté (380ch CEE) - Automatique - 4 roues motrices	M10JAGVP000F401	27	280	A 8	12,4	6,9	8,9	211	ES	F	+10500 €
F-TYPE Coupé V6 3L Essence Suralimenté (380ch CEE) - Manuelle	M10JAGVP000B397	28	280	M 6	13,5	7,6	9,8	234	ES	F	+10500 €
F-TYPE R Cabriolet V8 5L Essence Suralimenté (550ch CEE) - Automatique - 4 roues motrices	M10JAGVP000E375	47	405	A 8	16,2	8,5	11,3	269	ES	G	+10500 €
F-TYPE R Coupé V8 5L Essence Suralimenté (550ch CEE) - Automatique - 4 roues motrices	M10JAGVP000G377	47	405	A 8	16,2	8,5	11,3	269	ES	G	+10500 €
F-TYPE SVR Cabriolet V8 5L Essence Suralimenté (575ch CEE) - Automatique - 4 roues motrices	M10JAGVP000F376	50	423	A 8	16,2	8,5	11,3	269	ES	G	+10500 €
F-TYPE SVR Coupé V8 5L Essence Suralimenté (575ch CEE) - Automatique - 4 roues motrices	M10JAGVP000H378	50	423	A 8	16,2	8,5	11,3	269	ES	G	+10500 €
XE 2L Essence (200ch CEE) - Automatique	M10JAGVP0000422	11	147	A 8	8,2	5,2	6,3	144	ES	D	+1490 €
XE 2L Essence (250ch CEE) - Automatique	M10JAGVP0001423	15	184	A 8	8,2	5,2	6,3	144	ES	D	+1490 €
XE 2L Essence (250ch CEE) - Automatique - 4 roues motrices	M10JAGVP000D435	15	184	A 8	8,4	5,8	6,8	154	ES	D	+2940 €
XE 2L Essence (300ch CEE) - Automatique - 4 roues motrices	M10JAGVP000H439	19	221	A 8	8,9	5,7	6,9	157	ES	D	+3473 €
XE SV6 3L Essence Suralimenté (380ch CEE)	M10JAGVP000E436 / M10JAGVP000F437	27	280	A 8	11,6	6,1	8,1	194	ES	E	+10500 €
XE SV6 3L Essence Suralimenté (380ch CEE) - Automatique	M10JAGVP000Z421	27	280	A 8	11,6	6,1	8,1	194	ES	E	+10500 €
XF 2L Essence (200ch CEE) - Automatique	M10JAGVP000P411	11	147	A 8	8,4	5,8	6,8	154	ES	D	+2940 €
XF 2L Essence (250ch CEE) - Automatique	M10JAGVP000V417	15	184	A 8	8,4	5,8	6,8	154	ES	D	+2940 €
XF 2L Essence (250ch CEE) - Automatique - 4 roues motrices	M10JAGVP000Y420	15	184	A 8	8,7	6	6,9	159	ES	D	+3853 €
XF 2L Essence (300ch CEE) - Automatique - 4 roues motrices	M10JAGVP000P483	19	221	A 8	8,9	6,1	7,2	163	ES	E	+4673 €
XF S 3L Essence Suralimenté (380ch CEE) - Automatique	M10JAGVP000K478	27	280	A 8	11,7	6,3	8,3	198	ES	E	+10500 €
XF S 3L Essence Suralimenté (380ch CEE) - Automatique - 4 roues motrices	M10JAGVP000N481	27	280	A 8	11,9	6,7	8,6	204	ES	F	+10500 €
XF SPORTBRAKE 2L Essence (250ch CEE) - Automatique	M10JAGVP000T451	15	184	A 8	8,5	5,9	6,8	155	ES	D	+3113 €
XJ V6 3L Essence Suralimenté (340ch CEE) - Automatique - 4 Roues Motrices	M10JAGVP000R352	24	250	A 8	13,6	7,6	9,8	234	ES	F	+10500 €
XJ V6 3L Essence Suralimenté (340ch CEE) - Automatique - 4 Roues Motrices à empattement long	M10JAGVP000S353	24	250	A 8	13,6	7,6	9,8	234	ES	F	+10500 €
XJ V8 5L Essence Suralimenté (575ch CEE) - Automatique	M10JAGVP0004487	49	423	A 8	16,2	8,2	11,1	264	ES	G	+10500 €
JAGUAR - Diesel											
E-PACE 2L Diesel (150ch CEE) - Automatique - 4 roues motrices	M1GJAGVP0001504	8	110	A 9	6,5	5,1	5,6	147	GO	D	+1873 €
E-PACE 2L Diesel (150ch CEE) - Manuelle - 4 roues motrices	M1GJAGVP000Z502	8	110	M 6	6	4,8	5,2	137	GO	C	+773 €
E-PACE 2L Diesel (150ch CEE) (129g) - Manuelle	M10JAGVP000H500	8	110	M 6	5,8	4,4	4,9	129	GO	C	+253 €

Marques	CNIT	Admin. CV	Max kW	BV	Urb. Litres aux 100 km	Ex-urb. Litres aux 100 km	Mixte Litres aux 100 km	CO ₂ g/km	Énergie	Classe CO ₂	Bonus (-) Malus (+) (au 01/01/2018)
E-PACE 2L Diesel (150ch CEE) avec jantes 17 pouces - Automatique - 4 roues motrices	M10JAGVP000K503	8	110	A 9	6,5	5,1	5,6	147	GO	D	+1873 €
E-PACE 2L Diesel (150ch CEE) avec jantes 17 pouces - Manuelle - 4 roues motrices	M10JAGVP000J501	8	110	M 6	6	4,8	5,2	137	GO	C	+773 €
E-PACE 2L Diesel (150ch CEE) avec jantes 17 pouces (124g) - Manuelle	M10JAGVP000G499	8	110	M 6	5,6	4,2	4,7	124	GO	C	+90 €
E-PACE 2L Diesel (180ch CEE) - Automatique - 4 roues motrices	M1GJAGVP0005508	10	132	A 9	6,5	5,1	5,6	147	GO	D	+1873 €
E-PACE 2L Diesel (180ch CEE) - Manuelle - 4 roues motrices	M1GJAGVP0003506	10	132	M 6	6	4,8	5,2	137	GO	C	+773 €
E-PACE 2L Diesel (180ch CEE) avec jantes 17 pouces - Automatique - 4 roues motrices	M10JAGVP000P507	10	132	A 9	6,5	5,1	5,6	147	GO	D	+1873 €
E-PACE 2L Diesel (180ch CEE) avec jantes 17 pouces - Manuelle - 4 roues motrices	M10JAGVP000M505	10	132	M 6	6	4,8	5,2	137	GO	C	+773 €
E-PACE 2L Diesel (240ch CEE) - Automatique - 4 roues motrices	M1GJAGVP000Z477	14	177	A 9	7,2	5,5	6,2	162	GO	E	+4460 €
F-PACE 2L Diesel (163ch CEE) - Manuelle (129g)	M10JAGVP000M408	9	120	M 6	5,8	4,4	4,9	129	GO	C	+253 €
F-PACE 2L Diesel (163ch CEE) avec jantes 18 pouces - Manuelle (126g)	M10JAGVP000K406	9	120	M 6	5,8	4,2	4,8	126	GO	C	+140 €
F-PACE 2L Diesel (180ch CEE) - Automatique	M10JAGVP000N409	10	132	A 8	6	4,6	5,1	134	GO	C	+540 €
F-PACE 2L Diesel (180ch CEE) - Automatique - 4 roues motrices	M1GJAGVP000Y404	10	132	A 8	6,2	4,7	5,3	139	GO	C	+953 €
F-PACE 2L Diesel (180ch CEE) - Manuelle - 4 roues motrices	M1GJAGVP000Z405	10	132	M 6	6	4,7	5,2	134	GO	C	+540 €
F-PACE 2L Diesel (240ch CEE) - Automatique - 4 roues motrices	M1GJAGVP000I407	14	177	A 8	7,1	5	5,8	153	GO	D	+2773 €
F-PACE 3L Diesel (300ch CEE) - Automatique - 4 roues motrices	M1GJAGVP000X403	19	221	A 8	6,9	5,6	6	159	GO	D	+3853 €
XE 2L Diesel (180ch CEE) - Automatique - 4 roues motrices	M10JAGVP0000361	9	132	A 8	5,5	4,2	4,7	123	GO	C	+73 €
XE 2L Diesel (180ch CEE) (111g) - Automatique	M10JAGVP0007429	9	132	A 8	5,1	3,7	4,2	111	GO	B	-
XE 2L Diesel (180ch CEE) avec jantes 17 pouces (109g) - Automatique	M10JAGVP0006428	9	132	A 8	5	3,7	4,2	109	GO	B	-
XE 2L Diesel (240ch CEE) - Automatique - 4 roues motrices	M10JAGVP0008430	14	177	A 8	6,4	4,5	5,2	137	GO	C	+773 €
XE 2L Diesel e-Performance (163ch CEE) - Automatique	M10JAGVP0003425	8	120	A 8	5	3,5	4,1	106	GO	B	-
XF 2 L Diesel (163ch CEE) - Manuelle	M10JAGVP000M444	8	120	M 6	4,8	3,6	4	104	GO	B	-
XF 2L Diesel (163ch CEE) - Automatique	M10JAGVP000B494	8	120	A 8	5,1	3,6	4,1	109	GO	B	-
XF 2L Diesel (180 CEE) - Automatique - 4 roues motrices	M10JAGVP000S450	10	132	A 8	5,7	4,5	4,9	129	GO	C	+253 €
XF 2L Diesel (180ch CEE) - Automatique	M10JAGVP000P446	9	132	A 8	5,2	3,8	4,3	114	GO	B	-
XF 2L Diesel (180ch CEE) - Manuelle	M10JAGVP000R448	9	132	M 6	5,1	3,9	4,3	114	GO	B	-
XF 2L Diesel (240ch CEE) - Automatique	M10JAGVP000V418	14	177	A 8	6,5	4,6	5,3	139	GO	C	+953 €
XF 2L Diesel (240ch CEE) - Automatique - 4 roues motrices	M10JAGVP000X419	14	177	A 8	6,7	4,8	5,5	144	GO	D	+1490 €
XF 3L Diesel (300ch CEE) - Automatique	M10JAGVP000J440	19	221	A 8	6,6	4,8	5,5	144	GO	D	+1490 €

Marques Modèle,Version	CNIT Code National d'Identification du Type (retrouvez tous les CNIT sur http://carlabelling.ademe.fr)	Puissance		BV	Consommation			CO ₂ g/km	Énergie	Classe CO ₂	Bonus (-) Malus (+) (au 01/01/2018)
		Admin. CV	Max kW		Urb.	Ex-urb.	Mixte Litres aux 100 km				
JAGUAR - Diesel (suite)											
XF SPORTBRAKE 2 L Diesel (163ch CEE) - Manuelle	M10JAGVP000X455	8	120	M 6	5,6	3,9	4,5	118	GO		-
XF SPORTBRAKE 2L Diesel (163ch CEE) - Automatique	M10JAGVP000Z457	8	120	A 8	5,7	3,8	4,5	119	GO		-
XF SPORTBRAKE 2L Diesel (180ch CEE) - Automatique - 4 roues motrices	M10JAGVP0004462	10	132	A 8	5,8	4,6	5	132	GO		+410 €
XF SPORTBRAKE 2L Diesel (180ch CEE) (124g) - Automatique	M10JAGVP0003461	10	132	A 8	5,5	4,3	4,8	124	GO		+90 €
XF SPORTBRAKE 2L Diesel (240ch CEE) - Automatique - 4 roues motrices	M10JAGVP0005463	14	177	A 8	7,5	4,8	5,8	153	GO		+2773 €
XF SPORTBRAKE S 3L Diesel (300ch CEE) (149g) - Automatique	M10JAGVP000U452	19	221	A 8	6,7	5,1	5,7	149	GO		+2153 €
XF SPORTBRAKE S 3L Diesel (300ch CEE) avec jantes 19 pouces (154g) - Automatique	M10JAGVP000V453	19	221	A 8	7	5,2	5,9	154	GO		+2940 €
XJ V6 3L Diesel (300ch CEE) - Automatique	M10JAGVP000M383	19	221	A 8	7	5,2	5,7	149	GO		+2153 €
XJV6 3L Diesel (300ch CEE) - Automatique à empattement long	M10JAGVP000N384	19	221	A 8	7	5,2	5,7	149	GO		+2153 €
XJV6 3L Diesel (300ch CEE) avec jantes 20 pouces et pneus Continental - Auto. à empattement long	M10JAGVP000P386	19	221	A 8	7,1	5,2	5,9	155	GO		+3113 €
XJV6 3L Diesel (300ch CEE) avec jantes 20 pouces et pneus Continental - Automatique	M10JAGVP000P385	19	221	A 8	7,1	5,2	5,9	155	GO		+3113 €
JEEP - Essence											
2014 Cherokee 3.2 I V6 Pentastar [™] (275ch) 4x4 (Jeep® Active Drive I) BVA9	M10JEPVP000J621	18	200	A 9	13,9	7,7	10	232	ES		+10500 €
2014 Cherokee Trailhawk 3.2 I V6 Pentastar [™] (275ch) 4x4 (Jeep® Active Drive Lock) BVA9	M1GJEPVP0000623	18	200	A 9	13,9	7,7	10	232	ES		+10500 €
2016 Cherokee 3.2 I V6 Pentastar [™] (272ch) 4x4 (Jeep® Active Drive lock) BVA9	M10JEPVP000P954 / M1GJEPVP0009959 / M10JEPVP0002968	18	200	A 9	13,1	7,7	9,7	226	ES		+10500 €
COMPASS 1.4 MultiAir 140 BVM6 Sport, Longitude, Longitude Business, Limited	M10JEPVP0013059	8	103	M 6	7,8	5,2	6,2	143	ES		+1373 €
Compass 1.4 MultiAir 170 BVA9 Limited	M1GJEPVP001L061	10	125	A 9	8,7	5,9	6,9	160	ES		+4050 €
GRAND CHEROKEE 3.0 L V6 CRD (250ch) BVA8 Limited/Overland/Summit	M1GJEPVP0015009 / M1GJEPVP000E989 / M10JEPVP000Z990	20	213	A 8	13,5	8	10	233	ES		+10500 €
GRAND CHEROKEE 3.6 L V6 Pentastar BVA8 Overland/Summit	M1GJEPVP000B864 / M10JEPVP000W865 / M1GJEPVP000D866	27	259	A 8	19,6	9,2	13	304	ES		+10500 €
GRAND CHEROKEE 5.7 L V8 HEMI BVA8 Overland/Summit	M1GJEPVP0005980 / M10JEPVP000R981 / M1GJEPVP0007982	27	259	A 8	19,6	9,2	13	304	ES		+10500 €
GRAND CHEROKEE SRT 6.4 L V8 HEMI BVA8	M10JEPVP0003872 / M10JEPVP000X988 / M10JEPVP000T887	38	344	A 8	20,3	9,6	13,5	315	ES		+10500 €
GRAND CHEROKEE SRT (2014) 6.4 L V8 HEMI BVA8	M10JEPVP000J525	39	344	A 8	20,7	10,1	14	327	ES		+10500 €
RENEGADE 1.4 MultiAir (140ch) BVA6 Longitude/Longitude Business/Limited/Limited Advanced	M10JEPVP000C942 / M10JEPVP000D943	8	103	M 6	7,4	5	5,9	137	ES		+773 €
RENEGADE 1.4 MultiAir (140ch) BVM6 Longitude/Longitude Business/Limited/Limited Advanced	M10JEPVP0008938 / M10JEPVP000A940	8	103	M 6	7,6	5,1	6	140	ES		+1050 €
RENEGADE 1.4 MultiAir (170ch) BVA9 Limited/Limited Advanced	M10JEPVP000G946 / M10JEPVP000H947	10	125	D 9	8,7	5,9	6,9	160	ES		+4050 €
RENEGADE 1.6 E.torQ (110ch) BVM5 Sport/Longitude/Longitude Business	M10JEPVP001K198 / M10JEPVP001L199	6	81	M 5	7,8	5	6	141	ES		+1153 €
RENEGADE 1.6 E.torQ (110ch) BVM5 Sport/Longitude/Longitude Business	M10JEPVP001J196 / M10JEPVP001J197	6	81	M 5	8,8	5,1	6,5	149	ES		+2153 €

Marques	CNIT	Admin. CV	Max kW	BV	Urb. Litres aux 100 km	Ex-urb. Litres aux 100 km	Mixte Litres aux 100 km	CO ₂ g/km	Énergie	Classe CO ₂	Bonus (-) Malus (+) (au 01/01/2018)
WRANGLER (2014) 3.6 IV6 Pentastar™ BVA5 Rubicon® X	M1GJEPVP0005554	20	209	A 5	15,6	8,8	11,3	263	ES		+10500 €
Wrangler (2014) 3.6 IV6 Pentastar™ BVA5 Sahara	M1GJEPVP000R553	20	209	A 5	15,4	8,5	11	256	ES		+10500 €
Wrangler (2016) 3.6 IV6 Pentastar™ BVA5 Rubicon	M1GJEPVP001A014 / M1GJEPVP001H021	20	209	A 5	15,8	9,2	11,6	270	ES		+10500 €
Wrangler (2016) 3.6 IV6 Pentastar™ BVA5 Sahara	M1GJEPVP001C016 / M1GJEPVP001J023	20	209	A 5	15,6	8,8	11,3	263	ES		+10500 €
2014 Wrangler Unlimited 3.6 IV6 Pentastar™ BVA5 Sahara/Rubicon® X	M1GJEPVP0004566	20	209	A 5	16,1	9,2	11,7	273	ES		+10500 €
2016 Wrangler Unlimited 3.6 IV6 Pentastar™ BVA5 Rubicon	M1GJEPVP001P028 / M1GJEPVP001V035	20	209	A 5	16	9,5	11,9	276	ES		+10500 €
2016 Wrangler Unlimited 3.6 IV6 Pentastar™ BVA5 Sahara	M1GJEPVP001R030 / M1GJEPVP001X037	20	209	A 5	16,1	9,2	11,7	273	ES		+10500 €
JEEP - Diesel											
CHEROKEE (2016) 2.0 I Multijet (140ch) 4x2 BVM6	M10JEPVP000N953 / M10JEPVP0001967	8	103	M 6	6,4	4,6	5,3	139	GO		+953 €
Cherokee (2016) 2.0 I Multijet (185ch) Jeep Active Drive BVA9	M10JEPVP000S958 / M10JEPVP000H972	10	136	A 9	6,9	4,9	5,6	149	GO		+2153 €
Cherokee (2016) 2.0 I Multijet (200ch) Jeep Active Drive I BVA9	M10JEPVP000R957 / M10JEPVP000G971	11	147	A 9	6,9	4,9	5,6	149	GO		+2153 €
Cherokee (2016) 2.0 I Multijet (200ch) Jeep Active Drive II BVA9	M1GJEPVP000D963 / M1GJEPVP0002977	12	147	A 9	7,4	5,3	6,1	159	GO		+3853 €
COMPASS 2.0 Mjt 120 BVA9 Sport, Longitude, Longitude Business, Limited	M10JEPVP0014060	6	88	M 6	5,2	4	4,4	117	GO		-
Compass 2.0 Mjt 140 BVA9 Longitude, Longitude Business, Limited, Opening Edition	M1GJEPVP001M062	8	103	A 9	6,6	5,1	5,7	148	GO		+2010 €
Compass 2.0 Mjt 140 BVM6 Longitude, Longitude Business, Limited	M1GJEPVP001J058	8	103	M 6	6,1	4,7	5,2	138	GO		+860 €
Compass 2.0 Mjt 170 BVA9 Trailhawk, Opening Edition	M1GJEPVP001N063	9	125	A 9	6,6	5,1	5,7	148	GO		+2010 €
GRAND CHEROKEE 3.0 LV6 CRD (250ch) BVA8 Limited/Overland/Summit	M1GJEPVP000F868 / M10JEPVP0000869 / M1GJEPVP0005883	16	184	A 8	8	6,4	7	184	GO		+10290 €
GRAND CHEROKEE 3.0 LV6 CRD (250ch) BVA8 Limited/Overland/Summit	M1GJEPVP000B986 / M10JEPVP000W987 / M1GJEPVP0007885	12	140	A 8	8	6,4	7	184	GO		+10290 €
GRAND CHEROKEE 3.0 LV6 CRD (250ch) BVA8 Limited/Overland/Summit/Summit Signature/Trailhawk	M1GJEPVP0009984 / M10JEPVP000U985 / M1GJEPVP000P999	16	184	A 8	8	6,4	7	184	GO		+10290 €
RENEGADE 1.6 Multijet (120ch) BVM6 Sport/Longitude/Longitude Business/Limited/Limited Advanced	M10JEPVP001J038 / M10JEPVP001J039 / M10JEPVP001C068	6	88	M 6	5,1	4	4,4	115	GO		-
RENEGADE 1.6 Multijet (120ch) BVR6 Longitude/Longitude Business/Limited/Limited Advanced	M10JEPVP000J948 / M10JEPVP000J949	6	88	M 6	5,2	4,1	4,5	118	GO		-
RENEGADE 1.6 Multijet (95ch) BVM6 Brooklyn	M10JEPVP001P044 / M10JEPVP001P045	5	70	M 6	5,1	4	4,4	115	GO		-
RENEGADE 2.0 Multijet (120ch) BVM6 Sport/Longitude/Longitude Business	M10JEPVP000M722 / M10JEPVP000P760	7	88	M 6	6	4,6	5,1	134	GO		+540 €
RENEGADE 2.0 Multijet (140ch) BVA9 Limited/Limited Advanced	M10JEPVP001S048 / M10JEPVP001T049 / M10JEPVP001V051	8	103	D 9	6,7	5,1	5,7	150	GO		+2300 €
RENEGADE 2.0 Multijet (140ch) BVA9 Limited/Limited Advanced	M10JEPVP001R046	8	103	D 9	6,9	5,2	5,8	154	GO		+2940 €
RENEGADE 2.0 Multijet (140ch) BVA9 Limited/Limited Advanced	M1GJEPVP0017047	10	125	D 9	7	5,2	5,9	155	GO		+3113 €
RENEGADE 2.0 Multijet (140ch) BVM6 Limited/Limited Advanced	M10JEPVP0001640 / M10JEPVP000N759	8	103	M 6	6	4,6	5,1	134	GO		+540 €
RENEGADE 2.0 Multijet (170ch) BVA9 Trailhawk/Trailhawk Advanced	M1GJEPVP001A050	10	125	D 9	6,9	5,1	5,8	151	GO		+2453 €

Marques Modèle,Version	CNIT Code National d'Identification du Type (retrouvez tous les CNIT sur http://carlabelling.ademe.fr)	Puissance		BV	Consommation			CO ₂ g/km	Énergie	Classe CO ₂	Bonus (-) Malus (+) (au 01/01/2018)
		Admin. CV	Max kW		Urb.	Ex-urb.	Mixte Litres aux 100 km				
JEEP - Diesel (suite)											
WRANGLER (2014) 2.8 I CRD FAP BVA5	M1GJEPVP0019013 / M1GJEPVP001G020	13	147	A 5	10,6	7,7	8,8	231	GO		+10500 €
WRANGLER UNLIMITED (2016) 2.8 I CRD FAP BVA5	M1GJEPVP001N027 / M1GJEPVP001U034	13	147	A 5	10,8	7,9	9	235	GO		+10500 €
KIA - Essence											
CARENS 1.6 essence GDi (135ch) ISG BVM6 7PL	M10K1AVP002D483	7	99	M 6	7,8	5,2	6,2	143	ES		+1373 €
CEE'D 1.0 essence T-GDI (100ch) ISG BVM6	M10K1AVP002L552	5	74	M 6	6,2	4,1	4,9	113	ES		-
CEE'D 1.0 essence T-GDI (120ch) ISG BVM6	M10K1AVP002J550	6	88	M 6	6,2	4,2	4,9	115	ES		-
CEE'D 1.4 essence (100ch) BVM6	M10K1AVP002T524	6	74	M 6	7,8	4,9	6	138	ES		+860 €
CEE'D 1.6 essence GDI (135ch) DCT6	M10K1AVP002W527	7	99	A 6	7,5	4,9	5,9	136	ES		+690 €
CEE'D_SW 1.0 essence T-GDI (100ch) ISG BVM6	M10K1AVP002P555	5	74	M 6	6,5	4,4	5,2	121	ES		+53 €
CEE'D_SW 1.0 essence T-GDI (120ch) ISG BVM6	M10K1AVP002M553	6	88	M 6	6,4	4,4	5,2	120	ES		+50 €
CEE'D_SW 1.4 essence (100ch) BVM6	M10K1AVP0028539	6	74	M 6	7,8	4,9	6	138	ES		+860 €
CEE'D_SW 1.6 essence GDI (135ch) DCT6	M10K1AVP002B542	7	99	A 6	7,5	4,9	5,9	136	ES		+690 €
PRO_CEE'D 1.0 essence T-GDI (120ch) ISG BVM6	M10K1AVP002G547	6	88	M 6	6,2	4,2	4,9	115	ES		-
OPTIMA SW 2.0 Essence T-GDi (245ch) BVA6	M10K1AVP002N651	15	180	A 6	11,8	6,1	8,2	191	ES		+10500 €
PICANTO 1.0 essence (67ch) BVM5 5P	M10K1AVP002D738	4	49	M 5	5,6	3,7	4,4	101	ES		-
PICANTO 1.2 essence (84ch) BVA4 5P	M10K1AVP002F740	5	62	A 4	7	4,5	5,4	124	ES		+90 €
PICANTO 1.2 essence (84ch) BVM5 5P	M10K1AVP002G741	4	62	M 5	5,9	3,8	4,6	106	ES		-
RIO 1.0 essence T-GDI (100ch) ISG BVM5 5P	M10K1AVP002L710	5	74	M 5	5,2	4,1	4,5	102	ES		-
RIO 1.2 essence (84ch) ISG BVM5 5P	M10K1AVP002P713	4	62	M 5	6	4,1	4,8	109	ES		-
RIO 1.4 essence (100ch) BVA4 5P	M10K1AVP002U719	6	73	A 4	8,2	4,9	6,1	140	ES		+1050 €
SOUL 1.6 essence GDi (132ch) BVM6 Active	M10K1AVP0028672	8	97	M 6	8,5	5,4	6,5	152	ES		+2610 €
SOUL 1.6 essence GDi (132ch) BVM6 Premium	M10K1AVP0029673	8	97	M 6	8,6	5,6	6,7	155	ES		+3113 €
SOUL 1.6 essence GDi (132ch) ISG BVM6	M10K1AVP002A674	7	97	M 6	7,9	5,4	6,3	148	ES		+2010 €
SOUL 1.6 essence T-GDi (204ch) DCT7	M10K1AVP002B675	12	150	A 7	8,7	5,8	6,9	156	ES		+3290 €
SPORTAGE 1.6 essence GDi (132ch) ISG BVM6 4x2	M10K1AVP0023595	7	97	M 6	7,9	5,4	6,3	147	ES		+1873 €
SPORTAGE 1.6 essence T-GDi (177ch) DCT7 4x4	M10K1AVP0025597	10	130	A 7	9,2	6,5	7,5	175	ES		+7613 €
STINGER 2.0 essence T-GDi (255ch) BVA8 4x2	M10K1AVP002R752	16	188	A 8	11,2	6,7	8,3	190	ES		+10500 €

Marques	CNIT	Admin. CV	Max kW	BV	Urb. Litres aux 100 km	Ex-urb. Litres aux 100 km	Mixte Litres aux 100 km	CO ₂ g/km	Énergie	Classe CO ₂	Bonus (-) Malus (+) (au 01/01/2018)
STINGER 3.3 essence T-GDi (370ch) BVA8 4x4	M10K1AVP002W757	27	272	A 8	14,2	8,5	10,6	244	ES	F	+10500 €
STONIC 1.0 essence T-GDI (120ch) ISG BVM6 5P	M10K1AVP002Z760	6	88	M 6	6	4,5	5	115	ES	B	-
STONIC 1.4 essence (100ch) ISG BVM6 5P	M10K1AVP0022763	5	73	M 6	7	4,6	5,5	125	ES	C	+113 €
VENGA 1.4 essence (90ch) ISG BVM5	M10K1AVP002R460	5	66	M 5	6,6	5,1	5,6	130	ES	C	+300 €
VENGA 1.6 essence (125ch) BVA6	M10K1AVP0025462	7	92	A 6	8,6	5,2	6,5	150	ES	D	+2300 €
VENGA 1.6 essence (125ch) ISG BVM6	M10K1AVP002U464	7	92	M 6	7,1	5,2	5,9	139	ES	C	+953 €
KIA - Diesel											
CARENS 1.7 diesel CRDi (115ch) BVM6 7PL	M10K1AVP0029479	6	85	M 6	5,5	4,4	4,8	125	GO	C	+113 €
CARENS 1.7 diesel CRDi (115ch) ISG BVM6 7PL	M10K1AVP0025730	6	85	M 6	5,2	4,2	4,6	120	GO	B	+50 €
CARENS 1.7 diesel CRDi (141ch) ISG BVM6 7PL	M10K1AVP002B481	7	104	M 6	5,1	4,2	4,5	118	GO	B	-
CARENS 1.7 diesel CRDi (141ch) ISG DCT7 7PL	M10K1AVP002X492	7	104	A 7	5,3	4,5	4,8	127	GO	C	+173 €
CEE'D 1.4 diesel CRDI (90ch) BVM6	M10K1AVP002J513	5	66	M 6	5,1	3,7	4,2	109	GO	B	-
CEED 1.6 CRDI (136ch) ISG DCT7	M10K1AVP002C579	7	100	A 7	4,4	3,7	3,9	103	GO	B	-
CEED 1.6 diesel CRDI (110ch) ISG BVM6	M10K1AVP002P520	5	81	M 6	4,2	3,5	3,8	99	GO	A	-
CEED 1.6 diesel CRDI (136ch) ISG BVM6	M10K1AVP002M517	7	100	M 6	4,2	3,5	3,8	99	GO	A	-
CEED 1.6 diesel CRDI (136ch) ISG BVM6 Jante 17"	M10K1AVP002R522	7	100	M 6	4,4	3,6	3,9	102	GO	B	-
CEED_SW 1.4 diesel CRDI (90ch) BVM6	M10K1AVP0021532	5	66	M 6	5,1	3,7	4,2	109	GO	B	-
CEED_SW 1.6 diesel CRDI (110ch) ISG BVM6	M10K1AVP0027538	5	81	M 6	4,4	3,6	3,9	102	GO	B	-
CEED_SW 1.6 diesel CRDI (136ch) ISG BVM6	M10K1AVP0026537	7	100	M 6	4,4	3,6	3,9	102	GO	B	-
CEED_SW 1.6 diesel CRDI (136ch) ISG DCT7	M10K1AVP0025536	7	100	A 7	4,6	3,9	4,2	109	GO	B	-
PRO_CEE'D 1.6 CRDI (136ch) ISG BVM6	M10K1AVP0028503	7	100	M 6	4,4	3,6	3,9	102	GO	B	-
PRO_CEE'D 1.6 CRDI (136ch) ISG DCT7	M10K1AVP002B578	7	100	A 7	4,4	3,7	3,9	103	GO	B	-
OPTIMA 1.7 Diesel CRDi (141ch) ISG BVM6	M10K1AVP0026573	7	104	M 6	5,1	3,7	4,2	110	GO	B	-
OPTIMA 1.7 Diesel CRDi (141ch) ISG DCT7	M10K1AVP0025572	7	104	A 7	5,1	4,1	4,4	116	GO	B	-
OPTIMA SW 1.7 Diesel CRDi (141ch) ISG BVM6	M10K1AVP002L649	7	104	M 6	5,2	3,8	4,4	113	GO	B	-
OPTIMA SW 1.7 Diesel CRDi (141ch) ISG DCT7	M10K1AVP002K648	7	104	A 7	5,2	4,2	4,6	120	GO	B	+50 €
RIO 1.4 diesel CRDi (90ch) ISG BVM6 5P	M10K1AVP002G705	4	66	M 6	4,3	3,4	3,8	98	GO	A	-
SORENTO 2.2 diesel CRDi (200ch) ISG BVA6 4x2 7PL	M10K1AVP002B772	12	147	A 8	7,5	5,5	6,2	164	GO	E	+4890 €

Marques Modèle, Version	CNIT Code National d'Identification du Type (retrouvez tous les CNIT sur http://carlabelling.ademe.fr)	Puissance		BV	Consommation			CO ₂ g/km	Énergie	Classe CO ₂	Bonus (-) Malus (+) (au 01/01/2018)
		Admin. CV	Max kW		Urb.	Ex-urb.	Mixte Litres aux 100 km				
KIA - Diesel (suite)											
SORENTO 2.2 diesel CRDi (200ch) ISG BVA6 4x4 7PL	M10K1AVP002C701	12	147	A 6	7,8	5,9	6,6	174	GO		+7340 €
SORENTO 2.2 diesel CRDi (200ch) ISG BVM6 4x2 7PL	M10K1AVP002X783	11	147	M 6	6,9	4,9	5,7	149	GO		+2153 €
SORENTO 2.2 diesel CRDi (200ch) ISG BVM6 4x2 7PL Jantes 19"	M10K1AVP002Y784	12	147	M 6	7,1	5,3	6	159	GO		+3853 €
SORENTO 2.2 diesel CRDi (200ch) ISG BVM6 4x4 7PL	M10K1AVP002D702	11	147	M 6	6,9	4,9	5,7	149	GO		+2153 €
SORENTO 2.2 diesel CRDi (200ch) ISG BVM6 4x4 7PL Jantes 19"	M10K1AVP002E703	12	147	M 6	7,1	5,3	6	159	GO		+3853 €
SOUL 1.6 diesel CRDi (136ch) BVM6	M10K1AVP0025669	7	100	M 6	5,7	4,3	4,8	127	GO		+173 €
SOUL 1.6 diesel CRDi (136ch) DCT7	M10K1AVP0024668	7	100	A 7	5,5	4,6	5	130	GO		+300 €
SPORTAGE 1.7 diesel CRDi (115ch) ISG BVM6 4x2	M10K1AVP002V587	6	85	M 6	5,4	4,2	4,6	119	GO		-
SPORTAGE 1.7 diesel CRDi (141ch) ISG DCT7 4x2	M10K1AVP002G608	7	104	A 7	5,4	4,7	4,9	129	GO		+253 €
SPORTAGE 2.0 diesel CRDi (136ch) BVA6 4x4	M10K1AVP002R583	8	100	A 6	7	5,2	5,9	154	GO		+2940 €
SPORTAGE 2.0 diesel CRDi (136ch) BVM6 4x4	M10K1AVP0025584	7	100	M 6	6	4,8	5,2	139	GO		+953 €
SPORTAGE 2.0 diesel CRDi (136ch) ISG BVM6 4x2	M10K1AVP002K745	7	100	M 6	5,6	4,4	4,8	126	GO		+140 €
SPORTAGE 2.0 diesel CRDi (185ch) BVA6 4x4	M10K1AVP002D580	11	136	A 6	7,9	5,3	6,3	166	GO		+5340 €
STINGER 2.2 diesel CRDi (200ch) BVA8 4x2	M10K1AVP002P749	11	147	A 8	6,6	4,9	5,6	147	GO		+1873 €
STINGER 2.2 diesel CRDi (200ch) BVA8 4x4	M10K1AVP002R751	12	147	A 8	7,9	5,6	6,4	169	GO		+6053 €
STONIC 1.6 diesel CRDi (110ch) ISG BVM6 5P	M10K1AVP002X758	6	81	M 6	4,9	3,8	4,2	109	GO		-
VENGA 1.6 diesel CRDi (115ch) ISG BVM6	M10K1AVP002N457	6	85	M 6	5,1	4	4,4	115	GO		-
LAMBORGHINI - Essence											
AVENTADOR	M10LBGVP000N988 / M10LBGVP000P989	68	515	A 7	24,7	10,7	16	370	ES		+10500 €
AVENTADOR	M10LBGVP000R992 / M10LBGVP000U995	71	530	A 7	24,7	10,7	16	370	ES		+10500 €
AVENTADOR	M10LBGVP0016000 / M10LBGVP001B005	75	552	A 7	24,7	10,7	16	370	ES		+10500 €
AVENTADOR	M10LBGVP001D140 / M10LBGVP001E141	78	566	A 7	24,7	10,7	16	370	ES		+10500 €
AVENTADOR	M10LBGVP001B138 / M10LBGVP001C139	74	545	A 7	26,2	11,6	16,9	394	ES		+10500 €
HURACAN	M10LBGVP0018268 / M10LBGVP001A270	54	449	A 7	17,8	9,4	12,5	290	ES		+10500 €
HURACAN	M10LBGVP001C272 / M10LBGVP001E274	50	426	A 7	17,8	9,4	12,5	290	ES		+10500 €
HURACAN	M10LBGVP0017267	59	470	A 7	19,6	10,3	13,7	314	ES		+10500 €
HURACAN	M10LBGVP001J340	59	470	A 7	19,8	10,6	14	320	ES		+10500 €

Marques	CNIT	Admin. CV	Max kW	BV	Urb. Litres aux 100 km	Ex-urb. Litres aux 100 km	Mixte Litres aux 100 km	CO ₂ g/km	Énergie	Classe CO ₂	Bonus (-) Malus (+) (au 01/01/2018)
HURACAN	M10LBGVP001G276 / M10LBGVP001H277	55	449	A 7	21	10,4	14,3	327	ES	G	+10500 €
HURACAN	M10LBGVP001J278 / M10LBGVP001J279	51	426	A 7	21	10,4	14,3	327	ES	G	+10500 €
HURACAN	M10LBGVP0019269 / M10LBGVP001B271	55	449	A 7	20,9	10,8	14,5	330	ES	G	+10500 €
HURACAN	M10LBGVP001D273 / M10LBGVP001F275	51	426	A 7	20,9	10,8	14,5	330	ES	G	+10500 €
HURACAN	M10LBGVP001M282 / M10LBGVP001N283	51	426	A 7	21,2	10,6	14,5	332	ES	G	+10500 €
HURACAN	M10LBGVP001K280 / M10LBGVP001L281	55	449	A 7	20,6	11,1	14,6	333	ES	G	+10500 €
URUS	M10LBGVP0011419 / M1GLBGP001L423 / M1GLBGP001M424	59	478	A 8	16,7	9,7	12,3	279	ES	G	+10500 €
LANCIA - Essence											
YPSILON 0.9 TwinAir (85ch) Stop&Start	M10LNCVP0008261 / M10LNCVP0009262	4	63	M 5	4,9	3,8	4,2	97	ES	A	-
YPSILON 0.9 TwinAir (85ch) Stop&Start	M10LNCVP0006259 / M10LNCVP0007260	4	63	M 5	5	3,8	4,2	99	ES	A	-
YPSILON 0.9 TwinAir (85ch) Stop&Start DFS	M10LNCVP0003256 / M10LNCVP0004257	4	63	D 5	4,8	3,7	4,1	95	ES	A	-
YPSILON 0.9 TwinAir (85ch) Stop&Start DFS	M10LNCVP0001254 / M10LNCVP0002255	4	63	D 5	4,9	3,7	4,1	97	ES	A	-
YPSILON 1.2 8v Evo2 (69ch)	M10LNCVP0005319 / M10LNCVP0006320	4	51	M 5	6,7	4,3	5,2	120	ES	B	+50 €
YPSILON 1.2 8v Evo2 (69ch) Stop&Start	M10LNCVP0002316 / M10LNCVP0003317	4	51	M 5	6,4	4,3	5,1	118	ES	B	-
LAND ROVER - Essence											
NOUVEAU DISCOVERY 2.0 Si4 ESSENCE (300ch) 5PL	M1GLDRVP000C790	20	221	A 8	11,5	8,3	9,4	219	ES	F	+10500 €
NOUVEAU DISCOVERY 2.0 Si4 ESSENCE (300ch) 7PL	M1GLDRVP000D791	20	221	A 8	11,6	8,4	9,6	222	ES	F	+10500 €
NOUVEAU DISCOVERY 3.0 Si6 (340ch) 5PL	M1GLDRVP0001682	24	250	A 8	14,2	9,3	10,9	254	ES	G	+10500 €
NOUVEAU DISCOVERY 3.0 Si6 (340ch) 7PL	M1GLDRVP0003684	24	250	A 8	14,2	9,3	10,9	254	ES	G	+10500 €
DISCOVERY SPORT Si4 (240ch) BVA 5+2PL	M1GLDRVP000Z777	15	177	A 9	9,6	7,1	8	182	ES	E	+9660 €
DISCOVERY SPORT Si4 (240ch) BVA 5PL	M1GLDRVP000Y776	15	177	A 9	9,6	7	8	181	ES	E	+9353 €
DISCOVERY SPORT Si4 (290ch) BVA 5+2PL	M1GLDRVP0004782	19	213	A 9	10,2	7,3	8,4	190	ES	E	+10500 €
DISCOVERY SPORT Si4 (290ch) BVA 5PL	M1GLDRVP0002780	19	213	A 9	9,8	7,3	8,2	186	ES	E	+10500 €
RANGE ROVER LWBV8 5.0L S/C (525ch) 4PL 225km/h	M1GLDRVP000C862	44	386	A 8	18	9,9	12,8	294	ES	G	+10500 €
RANGE ROVER LWBV8 5.0L S/C (525ch) 4PL 250km/h (avec jantes 22")	M1GLDRVP000D863	44	386	A 8	18	9,9	12,8	294	ES	G	+10500 €
RANGE ROVER LWBV8 5.0L S/C (525ch) 5PL 225km/h	M1GLDRVP000E864	44	386	A 8	18	9,9	12,8	294	ES	G	+10500 €
RANGE ROVER LWBV8 5.0L S/C (525ch) 5PL 250km/h (avec jantes 22")	M1GLDRVP000F865	44	386	A 8	18	9,9	12,8	294	ES	G	+10500 €
RANGE ROVER LWBV8 5.0L S/C (565ch) 4PL 250km/h (avec jantes 22")	M1GLDRVP0000875	49	415	A 8	18	9,9	12,8	294	ES	G	+10500 €

Marques Modèle,Version	CNIT Code National d'Identification du Type (retrouvez tous les CNIT sur http://carlabelling.ademe.fr)	Puissance		BV	Consommation			CO ₂ g/km	Énergie	Classe CO ₂	Bonus (-) Malus (+) (au 01/01/2018)
		Admin. CV	Max kW		Urb.	Ex-urb.	Mixte Litres aux 100 km				
LAND ROVER - Essence (suite)											
RANGE ROVER SWBV8 5.0L S/C (525ch) 4PL 225km/h	M1GLDRVP000W846	44	386	A 8	18	9,9	12,8	294	ES		+10500 €
RANGE ROVER SWBV8 5.0L S/C (525ch) 4PL 250km/h (avec jantes 22")	M1GLDRVP000X847	44	386	A 8	18	9,9	12,8	294	ES		+10500 €
RANGE ROVER SWBV8 5.0L S/C (565ch) 5PL 225km/h	M1GLDRVP000Y848	44	386	A 8	18	9,9	12,8	294	ES		+10500 €
RANGE ROVER SWBV8 5.0L S/C (565ch) 5PL 250km/h (avec jantes 22")	M1GLDRVP000Z849	44	386	A 8	18	9,9	12,8	294	ES		+10500 €
RANGE ROVER EVOQUE 5P Si4 (240ch) BVA	M1GLDRVP000K773	14	177	A 9	9,2	6,2	7,3	165	ES		+5113 €
RANGE ROVER EVOQUE 5P Si4 (290ch) BVA	M1GLDRVP000J771	18	213	A 9	9,6	6,5	7,6	173	ES		+7073 €
RANGE ROVER EVOQUE 5P Si4 (290ch) BVA jantes 18"	M1GLDRVP000G769	18	213	A 9	9,6	6,5	7,6	173	ES		+7073 €
RANGE ROVER EVOQUE CABRIOLET Si4 (240ch) BVA 4PL	M1GLDRVP0006775	15	177	A 9	10,3	6,9	8,2	185	ES		+10500 €
RANGE ROVER EVOQUE COUPE Si4 (290ch) BVA	M1GLDRVP000C765	18	213	A 9	9,6	6,5	7,6	173	ES		+7073 €
RANGE ROVER EVOQUE COUPE Si4 (290ch) BVA jantes 18"	M1GLDRVP000A763	18	213	A 9	9,6	6,5	7,6	173	ES		+7073 €
RANGE ROVER SPORT Si4 (300ch) 5PL	M1GLDRVP0004818	20	221	A 8	11,2	8,1	9,2	211	ES		+10500 €
RANGE ROVER SPORT Si4 (300ch) 7PL	M1GLDRVP000J868	20	221	A 8	11,4	8,2	9,4	214	ES		+10500 €
RANGE ROVER SPORT SVR V8 S/C (575ch)	M1GLDRVP000J797	50	423	A 8	18	9,9	12,8	294	ES		+10500 €
RANGE ROVER SPORT V6 3.0L S/C (340ch) 5PL	M1GLDRVP000K798	24	250	A 8	13,4	8,4	10,5	243	ES		+10500 €
RANGE ROVER SPORT V6 3.0L S/C (340ch) 7PL	M1GLDRVP000L799	24	250	A 8	13,4	8,4	10,5	243	ES		+10500 €
RANGE ROVER SPORT V8 5.0L S/C (525ch) 5PL 225km/h	M1GLDRVP000G794	44	386	A 8	18	9,9	12,8	294	ES		+10500 €
RANGE ROVER SPORT V8 5.0L S/C (525ch) 5PL 250 km/h (HSE Dynamic / Autobiography Dynamic)	M1GLDRVP000H795	44	386	A 8	18	9,9	12,8	294	ES		+10500 €
RANGE ROVER SPORT V8 5.0L S/C (525ch) 7PL 225km/h	M1GLDRVP000J796	44	386	A 8	18	9,9	12,8	294	ES		+10500 €
RANGE ROVER VELAR P250	M1GLDRVP000X714	15	184	A 8	9,1	6,7	7,6	173	ES		+7073 €
RANGE ROVER VELAR P300	M1GLDRVP0007785 / M1GLDRVP0009787	19	221	A 8	9,5	6,9	7,8	178	ES		+8460 €
RANGE ROVER VELAR P380	M1GLDRVP000Y715	27	280	A 8	12,7	7,5	9,4	214	ES		+10500 €
LAND ROVER - Diesel											
NOUVEAU DISCOVERY 2.0 SD4 DIESEL (240ch) 5PL	M1GLDRVP000C693	15	177	A 8	7,7	5,6	6,4	168	GO		+5810 €
NOUVEAU DISCOVERY 2.0 SD4 DIESEL (240ch) 5PL avec JANTES 20" AERO	M1GLDRVP000D694	14	177	A 8	7,6	5,5	6,3	165	GO		+5113 €
NOUVEAU DISCOVERY 2.0 SD4 DIESEL (240ch) 7PL	M1GLDRVP000B789	15	177	A 8	7,8	5,8	6,5	171	GO		+6553 €
NOUVEAU DISCOVERY 2.0 SD4 DIESEL (240ch) 7PL avec JANTES 20" AERO	M1GLDRVP000H698	15	177	A 8	7,7	5,7	6,4	168	GO		+5810 €
NOUVEAU DISCOVERY 2.0 TD4 DIESEL (180ch) 5PL	M1GLDRVP000J700	10	132	A 8	7,2	5,6	6,2	163	GO		+4673 €

Marques	CNIT	Admin. CV	Max kW	BV	Urb. Litres aux 100 km	Ex-urb. Litres aux 100 km	Mixte Litres aux 100 km	CO ₂ g/km	Énergie	Classe CO ₂	Bonus (-) Malus (+) (au 01/01/2018)
NOUVEAU DISCOVERY 2.0TD4 DIESEL (180ch) 5PL avec JANTES 20" AERO	M1GLDRVP000L702	10	132	A 8	7,1	5,4	6	159	GO		+3853 €
NOUVEAU DISCOVERY 2.0 TD4 DIESEL (180ch) 7PL	M1GLDRVP000N704	10	132	A 8	7,4	5,7	6,3	166	GO		+5340 €
NOUVEAU DISCOVERY 2.0TD4 DIESEL (180ch) 7PL avec JANTES 20" AERO	M1GLDRVP000P706	10	132	A 8	7,2	5,5	6,1	162	GO		+4460 €
NOUVEAU DISCOVERY 3.0 TD6 DIESEL (258ch) 5PL	M1GLDRVP0008689	16	190	A 8	8,3	6,5	7,2	189	GO		+10500 €
NOUVEAU DISCOVERY 3.0 TD6 DIESEL (258ch) 7PL	M1GLDRVP0009690	16	190	A 8	8,3	6,5	7,2	189	GO		+10500 €
DISCOVERY SPORT eD4 (150ch) BVM 5PL e-Capability	M10LDRVP000G749	8	110	M 6	5,5	4,2	4,7	123	GO		+73 €
DISCOVERY SPORT SD4 (240ch) BVA 5+2PL	M1GLDRVP0009762	15	177	A 9	7,3	5,9	6,4	169	GO		+6053 €
DISCOVERY SPORT SD4 (240ch) BVA 5PL	M1GLDRVP0007760	15	177	A 9	7,3	5,9	6,4	169	GO		+6053 €
DISCOVERY SPORT TD4 (150ch) BVA 5+2PL	M1GLDRVP000P742	8	110	A 9	6,3	4,7	5,3	139	GO		+953 €
DISCOVERY SPORT TD4 (150ch) BVA 5PL	M1GLDRVP000N740	8	110	A 9	6,3	4,7	5,3	139	GO		+953 €
DISCOVERY SPORT TD4 (150ch) BVM 5+2PL	M1GLDRVP000U747	8	110	M 6	6,4	4,6	5,3	139	GO		+953 €
DISCOVERY SPORT TD4 (150ch) BVM 5PL	M1GLDRVP000R744	8	110	M 6	6,1	4,6	5,1	134	GO		+540 €
DISCOVERY SPORT TD4 (150ch) BVM 5PL e-Capability	M1GLDRVP000S745	8	110	M 6	5,6	4,5	4,9	129	GO		+253 €
DISCOVERY SPORT TD4 (180ch) BVA 5+2PL	M1GLDRVP000Z752	10	132	A 9	6,3	4,7	5,3	139	GO		+953 €
DISCOVERY SPORT TD4 (180ch) BVA 5PL	M1GLDRVP000X750	10	132	A 9	6,3	4,7	5,3	139	GO		+953 €
DISCOVERY SPORT TD4 (180ch) BVM 5+2PL	M1GLDRVP0004757	10	132	M 6	6,4	4,6	5,3	139	GO		+953 €
DISCOVERY SPORT TD4 (180ch) BVM 5PL	M1GLDRVP000I754	10	132	M 6	6,1	4,6	5,1	134	GO		+540 €
RANGE ROVER LWB SDV8 (339ch) 4PL	M1GLDRVP000R840	24	250	A 8	10,8	7,6	8,4	219	GO		+10500 €
RANGE ROVER LWB SDV8 (339ch) 5PL	M1GLDRVP000R841	24	250	A 8	10,8	7,6	8,4	219	GO		+10500 €
RANGE ROVER LWB TDV6 (258ch) 4PL	M1GLDRVP000P838	16	190	A 8	7,8	6,4	6,9	182	GO		+9660 €
RANGE ROVER LWB TDV6 (258ch) 5PL	M1GLDRVP000P839	16	190	A 8	7,8	6,4	6,9	182	GO		+9660 €
RANGE ROVER SWB SDV8 (339ch) 5PL	M1GLDRVP0007857	24	250	A 8	10,8	7,6	8,4	219	GO		+10500 €
RANGE ROVER SWB TDV6 (258ch) 5PL	M1GLDRVP000S855	16	190	A 8	7,8	6,4	6,9	182	GO		+9660 €
RANGE ROVER EVOQUE 5P eD4 (150ch) BVM	M10LDRVP0002735	8	110	M 6	5	3,9	4,3	113	GO		-
RANGE ROVER EVOQUE 5P SD4 (240ch) BVA	M1GLDRVP0009726	14	177	A 9	6,9	5,2	5,8	153	GO		+2773 €
RANGE ROVER EVOQUE 5PTD4 (150ch) BVA	M1GLDRVP000G733	8	110	A 9	6,1	4,5	5,1	134	GO		+540 €
RANGE ROVER EVOQUE 5PTD4 (150ch) BVM	M1GLDRVP000E731	8	110	M 6	5,5	4,3	4,8	125	GO		+113 €
RANGE ROVER EVOQUE 5PTD4 (180ch) BVA	M1GLDRVP000C729	10	132	A 9	6,1	4,5	5,1	134	GO		+540 €

Marques Modèle,Version	CNIT Code National d'Identification du Type (retrouvez tous les CNIT sur http://carlabelling.ademe.fr)	Puissance		BV	Consommation			CO ₂ g/km	Énergie	Classe CO ₂	Bonus (-) Malus (+) (au 01/01/2018)
		Admin. CV	Max kW		Urb.	Ex-urb.	Mixte Litres aux 100 km				
LAND ROVER - Diesel (suite)											
RANGE ROVER EVOQUE 5PTD4 (180ch) BVM	M1GLDRVP000B728	10	132	M 6	5,5	4,3	4,8	125	GO		+113 €
RANGE ROVER EVOQUE CABRIOLET SD4 (240ch) BVA 4PL	M10LDRVP0003736	14	177	A 9	7,3	5,6	6,2	164	GO		+4890 €
RANGE ROVER EVOQUE CABRIOLET TD4 (150ch) BVA 4PL	M10LDRVP0005738	8	110	A 9	6,7	5,1	5,7	149	GO		+2153 €
RANGE ROVER EVOQUE CABRIOLET TD4 (180ch) BVA 4PL	M10LDRVP0004737	10	132	A 9	6,7	5,1	5,7	149	GO		+2153 €
RANGE ROVER EVOQUE COUPE eD4 (150ch) BVM	M10LDRVP0005725	7	110	M 6	4,9	3,7	4,2	109	GO		-
RANGE ROVER EVOQUE COUPE SD4 (240ch) BVA	M1GLDRVP000Z716	14	177	A 9	6,9	5,2	5,8	153	GO		+2773 €
RANGE ROVER EVOQUE COUPE TD4 (180ch) BVA	M1GLDRVP0002719	10	132	A 9	5,8	4,4	4,9	129	GO		+253 €
RANGE ROVER EVOQUE COUPE TD4 (180ch) BVM	M1GLDRVP0001718	10	132	M 6	5,5	4,3	4,8	125	GO		+113 €
RANGE ROVER SPORT SD4 (240ch) 5+2PL 164g/km (avec jantes 20")	M1GLDRVP0002816	14	177	A 8	7,5	5,5	6,2	164	GO		+4890 €
RANGE ROVER SPORT SD4 (240ch) 5+2PL 172g/km	M1GLDRVP0003817	15	177	A 8	7,9	5,7	6,5	172	GO		+5810 €
RANGE ROVER SPORT SD4 (240ch) 5PL 164g/km	M1GLDRVP0000814	14	177	A 8	7,5	5,5	6,2	164	GO		+4890 €
RANGE ROVER SPORT SD4 (240ch) 5PL 164g/km (avec jantes 20")	M1GLDRVP000Z813	14	177	A 8	7,5	5,5	6,2	164	GO		+4890 €
RANGE ROVER SPORT SD4 (240ch) 5PL 172g/km	M1GLDRVP000Y812 / M1GLDRVP0001815	15	177	A 8	7,9	5,7	6,5	172	GO		+5810 €
RANGE ROVER SPORT SDV6 (306ch) 5+2PL 225 km/h (HSE Dynamic / Autobiography Dynamic)	M1GLDRVP000V809	20	225	A 8	7,9	6,4	7	185	GO		+10500 €
RANGE ROVER SPORT SDV6 (306ch) 5PL HSE Dynamic / Autobiography Dynamic (225km/h)	M1GLDRVP000U808	20	225	A 8	7,9	6,4	7	185	GO		+10500 €
RANGE ROVER SPORT SDV8 (339ch) 5PL 209 km/h	M1GLDRVP000W810	24	250	A 8	10,8	7,6	8,4	219	GO		+10500 €
RANGE ROVER SPORT SDV8 (339ch) 5PL 225 km/h (HSE Dynamic / Autobiography Dynamic)	M1GLDRVP000X811	24	250	A 8	10,8	7,6	8,4	219	GO		+10500 €
RANGE ROVER SPORT TDV6 (258ch) 5PL	M1GLDRVP000J869	16	190	A 8	7,8	6,4	6,9	182	GO		+9660 €
RANGE ROVER SPORT TDV6 (258ch) 7PL	M1GLDRVP000P803	16	190	A 8	7,8	6,4	6,9	182	GO		+9660 €
RANGE ROVER VELAR D180	M1GLDRVP000U711	10	132	A 8	6,2	4,9	5,4	142	GO		+1260 €
RANGE ROVER VELAR D240	M1GLDRVP000V712 / M1GLDRVP0005783	14	177	A 8	7,2	5,1	5,8	154	GO		+2940 €
RANGE ROVER VELAR D300	M1GLDRVP000W713	19	221	A 8	7,4	5,8	6,4	167	GO		+5573 €
LEXUS - Essence											
LC 500	M10LEXVP001J453 / M10LEXVP001L455	38	351	A 1	17,4	8	11,5	263	ES		+10500 €
LC 500	M10LEXVP001K454 / M10LEXVP001S462	38	351	A 1	17,6	8,2	11,6	267	ES		+10500 €
LS 500	M10LEXVP001S681 / M10LEXVP001T682 / M10LEXVP001U683	31	307	A 1	13,5	7,8	9,9	225	ES		+10500 €
MASERATI - Essence											

Marques	CNIT	Admin. CV	Max kW	BV	Urb. Litres aux 100 km	Ex-urb. Litres aux 100 km	Mixte Litres aux 100 km	CO ₂ g/km	Énergie	Classe CO ₂	Bonus (-) Malus (+) (au 01/01/2018)
GHIBLI	M10MASVP000J099	24	257	A 8	12,6	6,8	8,9	207	ES	F	+10500 €
GHIBLI S	M10MASVP000V086	30	302	A 8	13,8	7,1	9,6	223	ES	F	+10500 €
GHIBLI S	M10MASVP000R106	32	316	A 8	13,8	7,1	9,6	223	ES	F	+10500 €
GHIBLI S Q4	M10MASVP000W087	30	302	A 8	14,1	7,1	9,7	226	ES	F	+10500 €
GHIBLI S Q4	M10MASVP000R107	32	316	A 8	14,1	7,1	9,7	226	ES	F	+10500 €
GRANCABRIO	M10MASVP0000055	37	331	A 6	22,5	9,8	14,5	337	ES	G	+10500 €
GRANCABRIO MC	M10MASVP0004059	38	338	A 6	22,5	9,8	14,5	337	ES	G	+10500 €
GRANCABRIO SPORT	M10MASVP0003058	38	338	A 6	22,5	9,8	14,5	337	ES	G	+10500 €
GRANTURISMO	M10MASVP000Z054	32	298	A 6	21,5	10	14,3	330	ES	G	+10500 €
GRANTURISMO MC STRADALE	M10MASVP0005060	38	338	D 6	23,8	10,7	15,5	360	ES	G	+10500 €
GRANTURISMO MC SERIES	M10MASVP0005096	38	338	A 6	21,9	9,8	14,3	331	ES	G	+10500 €
GRANTURISMO SPORT	M10MASVP0002057	38	338	A 6	21,9	9,8	14,3	331	ES	G	+10500 €
GRANTURISMO SPORT	M10MASVP0001056	38	338	A 6	23,8	10,7	15,5	360	ES	G	+10500 €
LEVANTE	M10MASVP000Z090	25	257	A 8	14,8	8,3	10,7	249	ES	F	+10500 €
LEVANTE S	M10MASVP000Y089	33	316	A 8	15	8,5	10,9	253	ES	G	+10500 €
QUATTROPORTE	M10MASVP000T084 / M10MASVP000U085	23	243	A 8	13,1	6,8	9,1	212	ES	F	+10500 €
QUATTROPORTE	M10MASVP000H097 / M10MASVP000J098	24	257	A 8	13,1	6,8	9,1	212	ES	F	+10500 €
QUATTROPORTE GTS	M10MASVP000N078 / M10MASVP000P079	44	390	A 8	15,6	7,9	10,7	250	ES	F	+10500 €
QUATTROPORTE S	M10MASVP000P080 / M10MASVP000R081	30	302	A 8	13,8	7,2	9,6	223	ES	F	+10500 €
QUATTROPORTE S	M10MASVP000M102 / M10MASVP000N103	32	316	A 8	13,8	7,2	9,6	223	ES	F	+10500 €
QUATTROPORTE S Q4	M10MASVP000R082 / M10MASVP000S083	30	302	A 8	14,2	7,1	9,7	226	ES	F	+10500 €
QUATTROPORTE S Q4	M10MASVP000P104 / M10MASVP000P105	32	316	A 8	14,2	7,1	9,7	226	ES	F	+10500 €
MASERATI - Diesel											
GHIBLI DIESEL	M10MASVP000L076	17	202	A 8	7,7	4,9	5,9	158	GO	D	+3660 €
GHIBLI DIESEL	M10MASVP000M077	15	184	A 8	7,7	4,9	5,9	158	GO	D	+3660 €
LEVANTE DIESEL	M10MASVP0000091 / M10MASVP000K100	18	202	A 8	8,2	6,6	7,2	189	GO	E	+10500 €
LEVANTE DIESEL	M10MASVP000I092 / M10MASVP000L101	16	184	A 8	8,2	6,6	7,2	189	GO	E	+10500 €
QUATTROPORTE DIESEL	M10MASVP000H072 / M10MASVP000J074	17	202	A 8	7,9	5,2	6,2	163	GO	E	+4673 €

Marques Modèle,Version	CNIT Code National d'Identification du Type (retrouvez tous les CNIT sur http://carlabelling.ademe.fr)	Puissance		BV	Consommation			CO ₂ g/km	Énergie	Classe CO ₂	Bonus (-) Malus (+) (au 01/01/2018)
		Admin. CV	Max kW		Urb.	Ex-urb.	Mixte Litres aux 100 km				
MASERATI - Diesel (suite)											
QUATTROPORTE DIESEL	M10MASVP000J073 / M10MASVP000K075	15	184	A 8	7,9	5,2	6,2	163	GO		+4673 €
MAZDA - Essence											
MAZDA2 1.5L SKYACTIV-G (75ch) BVM5	M10MAZVP001W007	4	55	M 5	6,1	3,9	4,7	110	ES		-
MAZDA2 2017 1.5L SKYACTIV-G (115ch) BVM6	M10MAZVP001U005	6	85	M 6	6,4	4,1	4,9	115	ES		-
MAZDA2 2017 1.5L SKYACTIV-G (90ch) BVA6	M10MAZVP001R002	5	66	A 6	6,1	4,1	4,8	112	ES		-
MAZDA2 2017 1.5L SKYACTIV-G (90ch) BVM5	M10MAZVP001P000	5	66	M 5	5,9	3,7	4,5	105	ES		-
MAZDA3 2017 5P 2.0L SKYACTIV-G (120ch) BVA6	M10MAZVP0001958	6	88	A 6	7	4,8	5,6	129	ES		+253 €
MAZDA3 2017 5P 2.0L SKYACTIV-G (120ch) BVM6	M10MAZVP0000957	6	88	M 6	6,5	4,3	5,1	119	ES		-
MAZDA3 2017 5P 2.0L SKYACTIV-G (165ch) BVM6	M10MAZVP0002959	9	121	M 6	7,5	4,8	5,8	135	ES		+613 €
MAZDA6 2017 BERLINE 2.0L SKYACTIV-G (165ch) BVM6	M10MAZVP000J903	9	121	M 6	7,7	5	6	139	ES		+953 €
MAZDA6 2017 BERLINE 2.0L SKYACTIV-G (165ch) BVM6 (i-ELOOP)	M10MAZVP000K905	9	121	M 6	7,5	4,9	5,9	135	ES		+613 €
MAZDA6 2017 BERLINE 2.5L SKYACTIV-G (192ch) BVA6	M10MAZVP000C897	11	141	A 6	8,5	5	6,3	148	ES		+2010 €
MAZDA6 2017 WAGON 2.0L SKYACTIV-G (165ch) BVM6	M10MAZVP0005926	9	121	M 6	7,7	5	6	139	ES		+953 €
MAZDA6 2017 WAGON 2.0L SKYACTIV-G (165ch) BVM6 (i-ELOOP)	M10MAZVP0007928	9	121	M 6	7,5	4,9	5,9	136	ES		+690 €
MAZDA6 2017 WAGON 2.5L SKYACTIV-G (192ch) BVA6	M10MAZVP0001922	11	141	A 6	8,6	5,1	6,4	150	ES		+2300 €
CX-3 2017 1.5L SKYACTIV-G (150ch) 4x4 BVA6	M10MAZVP0017018	8	110	A 6	7,8	5,5	6,3	146	ES		+1740 €
CX-3 2017 1.5L SKYACTIV-G (150ch) 4x4 BVM6	M10MAZVP0015016	8	110	M 6	8,1	5,5	6,4	150	ES		+2300 €
CX-3 2017 2.0L SKYACTIV-G (120ch) 4x2 BVA6	M10MAZVP0013014	7	88	A 6	7,3	4,9	5,8	136	ES		+690 €
CX-3 2017 2.0L SKYACTIV-G (120ch) 4x2 BVM6	M10MAZVP0003863	7	88	M 6	7,4	4,9	5,9	137	ES		+773 €
CX-5 2015 2.0L SKYACTIV-G (160ch) 4x4 BVA6	M10MAZVP000X724	9	118	A 6	8	5,8	6,6	155	ES		+3113 €
CX-5 2015 2.0L SKYACTIV-G (160ch) 4x4 BVM6	M10MAZVP000V722	9	118	M 6	8,2	5,9	6,7	156	ES		+3290 €
CX-5 2015 2.0L SKYACTIV-G (165ch) 4x2 BVM6	M10MAZVP000H708	9	121	M 6	7,5	5,1	6	139	ES		+953 €
Nouveau CX-5 2.0L SKYACTIV-G (160ch) 4x4 BVA6	M10MAZVP0014051	9	118	A 6	8	5,8	6,6	155	ES		+3113 €
Nouveau CX-5 2.0L SKYACTIV-G (160ch) 4x4 BVM6	M10MAZVP0012049	9	118	M 6	8,4	5,9	6,8	159	ES		+3853 €
Nouveau CX-5 2.0L SKYACTIV-G (165ch) 4x2 BVM6	M10MAZVP001P036	9	121	M 6	7,9	5,6	6,4	149	ES		+2153 €
Nouveau CX-5 2.5L SKYACTIV-G (194ch) 4x4 BVA6	M10MAZVP001B058	11	143	A 6	8,7	6,1	7,1	162	ES		+4460 €
MX-5 RF 1.5L SKYACTIV-G (131ch) BVM6	M10MAZVP000T975	7	96	M 6	8,1	4,9	6,1	142	ES		+1260 €

Marques	CNIT	Admin. CV	Max kW	BV	Urb. Litres	Ex-urb. aux 100 km	Mixte	CO ₂ g/km	Énergie	Classe CO ₂	Bonus (-) Malus (+) (au 01/01/2018)
MX-5 RF 2.0L SKYACTIV-G (160ch) BVA6	M10MAZVP000S974	9	118	A 6	8,4	5,3	6,4	149	ES	D	+2153 €
MX-5 RF 2.0L SKYACTIV-G (160ch) BVM6	M10MAZVP000R972	9	118	M 6	8,7	5,4	6,6	154	ES	D	+2940 €
MX-5 ST 1.5L SKYACTIV-G (131ch) BVM6	M10MAZVP000P970	7	96	M 6	7,9	4,9	6	139	ES	C	+953 €
MX-5 ST 2.0L SKYACTIV-G (160ch) BVM6	M10MAZVP000C969	9	118	M 6	8,7	5,4	6,6	154	ES	D	+2940 €
MAZDA - Diesel											
MAZDA2 1.5L SKYACTIV-D (105ch) BVM6	M10MAZVP0019020	5	77	M 6	3,8	3,2	3,4	89	GO	A	-
MAZDA3 2017 5P 1.5L SKYACTIV-D (105ch) BVA6	M10MAZVP000E996	5	77	A 6	4,9	4,1	4,4	114	GO	B	-
MAZDA3 2017 5P 1.5L SKYACTIV-D (105ch) BVM6	M10MAZVP000B993	5	77	M 6	4,3	3,5	3,8	99	GO	A	-
MAZDA3 2017 5P 2.2L SKYACTIV-D (150ch) BVA6	M10MAZVP000X954	8	110	A 6	6	4,1	4,8	127	GO	C	+173 €
MAZDA3 2017 5P 2.2L SKYACTIV-D (150ch) BVM6	M10MAZVP000V952	7	110	M 6	4,9	3,6	4,1	107	GO	B	-
MAZDA6 2017 BERLINE 2.2L SKYACTIV-D (150ch) BVA6	M10MAZVP0005890	8	110	A 6	6	4,2	4,8	127	GO	C	+173 €
MAZDA6 2017 BERLINE 2.2L SKYACTIV-D (150ch) BVM6	M10MAZVP0002887	7	110	M 6	4,7	3,4	3,9	104	GO	B	-
MAZDA6 2017 BERLINE 2.2L SKYACTIV-D (175ch) BVA6	M10MAZVP0009894	9	129	A 6	6	4,2	4,8	127	GO	C	+173 €
MAZDA6 2017 BERLINE 2.2L SKYACTIV-D (175ch) BVM6	M10MAZVP0007892	9	129	M 6	5,5	3,9	4,5	119	GO	B	-
MAZDA6 2017 WAGON 2.2L SKYACTIV-D (150ch) BVA6	M10MAZVP000V916	8	110	A 6	6,1	4,2	4,9	129	GO	C	+253 €
MAZDA6 2017 WAGON 2.2L SKYACTIV-D (150ch) BVM6	M10MAZVP000T914	7	110	M 6	5	3,8	4,2	110	GO	B	-
MAZDA6 2017 WAGON 2.2L SKYACTIV-D (175ch) 4x4 BVA6	M10MAZVP000J939	10	129	A 6	6,4	4,9	5,4	143	GO	D	+1373 €
MAZDA6 2017 WAGON 2.2L SKYACTIV-D (175ch) BVA6	M10MAZVP000Z920	9	129	A 6	6,1	4,2	4,9	129	GO	C	+253 €
MAZDA6 2017 WAGON 2.2L SKYACTIV-D (175ch) BVM6	M10MAZVP000X918	9	129	M 6	5,7	4	4,6	121	GO	C	+53 €
CX-3 2017 1.5L SKYACTIV-D (105ch) 4x2 BVM6	M10MAZVP001D024	5	77	M 6	4,4	3,8	4	105	GO	B	-
CX-3 2017 1.5L SKYACTIV-D (105ch) 4x4 BVA6	M10MAZVP001H028	6	77	A 6	5,6	4,9	5,2	136	GO	C	+690 €
CX-3 2017 1.5L SKYACTIV-D (105ch) 4x4 BVM6	M10MAZVP001F026	6	77	M 6	4,9	4,6	4,7	123	GO	C	+73 €
CX-5 2015 2.2L SKYACTIV-D (150ch) 4x2 BVA6	M10MAZVP000F706	8	110	A 6	6,2	4,7	5,3	139	GO	C	+953 €
CX-5 2015 2.2L SKYACTIV-D (150ch) 4x2 BVM6	M10MAZVP0000727	8	110	M 6	5,4	4,1	4,6	119	GO	B	-
CX-5 2015 2.2L SKYACTIV-D (150ch) 4x4 BVA6	M10MAZVP000M713	8	110	A 6	6,4	4,9	5,5	144	GO	D	+1490 €
CX-5 2015 2.2L SKYACTIV-D (150ch) 4x4 BVM6	M10MAZVP000K711	8	110	M 6	6	4,7	5,2	136	GO	C	+690 €
CX-5 2015 2.2L SKYACTIV-D (175ch) 4x4 BVA6	M10MAZVP000R717	10	129	A 6	6,4	4,9	5,5	144	GO	D	+1490 €
CX-5 2015 2.2L SKYACTIV-D (175ch) 4x4 BVM6	M10MAZVP000P715	10	129	M 6	6	4,7	5,2	136	GO	C	+690 €

Marques Modèle,Version	CNIT Code National d'Identification du Type (retrouvez tous les CNIT sur http://carlabelling.ademe.fr)	Puissance		BV	Consommation			CO ₂ g/km	Énergie	Classe CO ₂	Bonus (-) Malus (+) (au 01/01/2018)
		Admin. CV	Max kW		Urb.	Ex-urb.	Mixte Litres aux 100 km				
MAZDA - Diesel (suite)											
Nouveau CX-5 2.2L SKYACTIV-D (150ch) 4x2 BVA6	M10MAZVP001N034	8	110	A 6	6,7	5	5,6	147	GO		+1873 €
Nouveau CX-5 2.2L SKYACTIV-D (150ch) 4x2 BVM6	M10MAZVP001L032	8	110	M 6	5,9	4,6	5	132	GO		+410 €
Nouveau CX-5 2.2L SKYACTIV-D (150ch) 4x4 BVA6	M10MAZVP001W043	8	110	A 6	6,7	5,3	5,8	152	GO		+2610 €
Nouveau CX-5 2.2L SKYACTIV-D (150ch) 4x4 BVM6	M10MAZVP001U041	8	110	M 6	6,3	4,9	5,4	142	GO		+1260 €
Nouveau CX-5 2.2L SKYACTIV-D (175ch) 4x4 BVA6	M10MAZVP0010047	10	129	A 6	6,7	5,3	5,8	152	GO		+2610 €
Nouveau CX-5 2.2L SKYACTIV-D (175ch) 4x4 BVM6	M10MAZVP001Y045	10	129	M 6	6,3	4,9	5,4	142	GO		+1260 €
MERCEDES - Essence											
CITAN Tourer long 112 (114ch)	M10MCZVPVW88T466 / M10MCZVPVF68T546	6	84	M 6	7,3	5,6	6,2	140	ES		+1050 €
CITAN Tourer long 112 (114ch)	M10MCZVPVW88U467 / M10MCZVPVF68U547	6	84	M 6	7,4	5,8	6,4	143	ES		+1373 €
CITAN Tourer long 112 (114ch)	M10MCDVPVJ2P673	6	84	A 6	7,9	5,5	6,4	144	ES		+1490 €
CITAN Tourer long 112 (114ch)	M10MCDVPVJ2P674	7	84	A 6	8,1	5,6	6,5	147	ES		+1873 €
A 160	M10MCDVPVN8R083	5	75	A 7	6,8	4,3	5,2	121	ES		+53 €
A 160	M10MCDVPVN8J075	5	75	M 6	7,2	4,3	5,4	124	ES		+90 €
A 160	M10MCDVPVN8J076 / M10MCDVPVN8L078	6	75	M 6	7,2	4,4	5,5	126	ES		+140 €
A 160	M10MCDVPVN8R084 / M10MCDVPVN8T086	6	75	A 7	6,9	4,6	5,4	126	ES		+140 €
A 160	M10MCDVPVN8K077	6	75	M 6	7,2	4,5	5,6	128	ES		+210 €
A 160	M10MCDVPVN8S085	6	75	A 7	6,9	4,7	5,5	128	ES		+210 €
A 180	M10MCDVPVN8Z117	6	90	A 7	6,8	4,3	5,2	121	ES		+53 €
A 180	M10MCDVPVN80118 / M10MCDVPVN82120	6	90	A 7	6,9	4,6	5,4	126	ES		+140 €
A 180	M10MCDVPVN8R109	6	90	M 6	7,5	4,3	5,5	127	ES		+173 €
A 180	M10MCDVPVN81119	7	90	A 7	6,9	4,7	5,5	128	ES		+210 €
A 180	M10MCDVPVN8S110 / M10MCDVPVN8U112	7	90	M 6	7,6	4,5	5,6	131	ES		+353 €
A 180	M10MCDVPVN8T111	7	90	M 6	7,6	4,6	5,7	134	ES		+540 €
A 180 BLUEEFFICIENCY EDITION	M10MCDVPVN8P107	6	90	M 6	6,9	4,1	5,2	120	ES		+50 €
A 200	M10MCDVPVN8P143	8	115	A 7	6,8	4,3	5,2	121	ES		+53 €
A 200	M10MCDVPVN8R144	8	115	A 7	6,9	4,6	5,4	126	ES		+140 €
A 200	M10MCDVPVN8J137	8	115	M 6	7,5	4,4	5,5	128	ES		+210 €

Marques	CNIT	Admin. CV	Max kW	BV	Urb. Litres aux 100 km	Ex-urb. Litres aux 100 km	Mixte Litres aux 100 km	CO ₂ g/km	Énergie	Classe CO ₂	Bonus (-) Malus (+) (au 01/01/2018)
A 200	M10MCDVPVN8R145	8	115	A 7	6,9	4,7	5,5	128	ES		+210 €
A 200	M10MCDVPVN8K138	8	115	M 6	7,6	4,5	5,7	132	ES		+410 €
A 200	M10MCDVPVN8L139	8	115	M 6	7,6	4,6	5,7	134	ES		+540 €
A 220 4MATIC	M10MCDVPVN8D167	10	135	A 7	8,4	5,3	6,4	150	ES		+2300 €
A 220 4MATIC	M10MCDVPVN8E168 / M10MCDVPVN8G170	10	135	A 7	8,5	5,5	6,6	154	ES		+2940 €
A 220 4MATIC	M10MCDVPVN8F169 / M10MCDVPVN8H171	10	135	A 7	8,5	5,6	6,7	156	ES		+3290 €
A 250	M10MCDVPVN83157	12	155	A 7	7,9	4,9	5,9	138	ES		+860 €
A 250	M10MCDVPVN84158	12	155	A 7	8	5	6,1	141	ES		+1153 €
A 250	M10MCDVPVN8Z153	12	155	M 6	8,6	5,2	6,6	151	ES		+2453 €
A 250	M10MCDVPVN80154	12	155	M 6	8,7	5,4	6,7	154	ES		+2940 €
A 250 4MATIC	M10MCDVPVN8V149	12	155	A 7	8,5	5,5	6,6	154	ES		+2940 €
A 250 SPORT	M10MCDVPVN8B165	12	160	A 7	8,1	5,2	6,3	145	ES		+1613 €
A 250 SPORT	M10MCDVPVN89163	13	160	M 6	8,9	5,5	6,8	158	ES		+3660 €
A 250 SPORT 4MATIC	M10MCDVPVN8W150	12	155	A 7	8,5	5,6	6,7	156	ES		+3290 €
A 250 SPORT 4MATIC	M10MCDVPVN87161	13	160	A 7	8,5	5,7	6,7	156	ES		+3290 €
AMG A 45	M10MCZVPG08K966 / M10AMGVP000H788	26	280	A 7	9,2	5,6	6,9	162	ES		+4460 €
AMG A 45	M10MCZVPG08L967 / M10AMGVP000J790	26	280	A 7	9,6	6	7,3	171	ES		+6553 €
B 160	M10MCDVPVN83969	6	75	M 6	7,2	4,4	5,5	126	ES		+140 €
B 160	M10MCDVPVN8F970 / M10MCDVPVN8H972	6	75	M 6	7,2	4,5	5,5	127	ES		+173 €
B 160	M10MCDVPVN8M977	6	75	A 7	7	4,6	5,5	127	ES		+173 €
B 160	M10MCDVPVN8N978 / M10MCDVPVN8P980	6	75	A 7	7	4,7	5,6	129	ES		+253 €
B 160	M10MCDVPVN8G971	6	75	M 6	7,2	4,6	5,6	130	ES		+300 €
B 160	M10MCDVPVN8P979	6	75	A 7	7,1	4,9	5,7	132	ES		+410 €
B 180	M10MCDVPVN99029 / M10MCDVPVN9D033	6	90	A 7	7	4,6	5,5	127	ES		+173 €
B 180	M10MCDVPVN9V015 / M10MCDVPVN9Z019	7	90	M 6	7,4	4,5	5,6	129	ES		+253 €
B 180	M10MCDVPVN9A030 / M10MCDVPVN9C032 / M10MCDVPVN9E034	7	90	A 7	7	4,7	5,6	129	ES		+253 €
B 180	M10MCDVPVN9W016 / M10MCDVPVN9Y018 / M10MCDVPVN90020	7	90	M 6	7,4	4,7	5,7	132	ES		+410 €
B 180	M10MCDVPVN9B031 / M10MCDVPVN9F035	7	90	A 7	7,1	4,9	5,7	132	ES		+410 €

Marques Modèle,Version	CNIT Code National d'Identification du Type (retrouvez tous les CNIT sur http://carlabelling.ademe.fr)	Puissance		BV	Consommation			CO ₂ g/km	Énergie	Classe CO ₂	Bonus (-) Malus (+) (au 01/01/2018)
		Admin. CV	Max kW		Urb.	Ex-urb.	Mixte Litres aux 100 km				
MERCEDES - Essence (suite)											
B 180	M10MCDVPVN9X017 / M10MCDVPVN91021	7	90	M 6	7,6	4,8	5,8	135	ES		+613 €
B 180 BLUE EFFICIENCY EDITION	M10MCDVPVN9T013	6	90	M 6	7	4,2	5,2	122	ES		+60 €
B 200	M10MCDVPVN95061	8	115	A 7	7	4,6	5,5	127	ES		+173 €
B 200	M10MCDVPVN96062	8	115	A 7	7	4,7	5,6	129	ES		+253 €
B 200	M10MCDVPVN9Z055	8	115	M 6	7,5	4,6	5,7	130	ES		+300 €
B 200	M10MCDVPVN90056	8	115	M 6	7,4	4,7	5,7	132	ES		+410 €
B 200	M10MCDVPVN97063	8	115	A 7	7,1	4,9	5,7	132	ES		+410 €
B 200	M10MCDVPVN91057	8	115	M 6	7,6	4,8	5,8	135	ES		+613 €
B 220 4MATIC	M10MCDVPVN9N079	10	135	A 7	8,5	5,5	6,6	153	ES		+2773 €
B 220 4MATIC	M10MCDVPVN9P080 / M10MCDVPVN9R082	10	135	A 7	8,5	5,6	6,7	156	ES		+3290 €
B 220 4MATIC	M10MCDVPVN9P081 / M10MCDVPVN9R083	11	135	A 7	8,5	5,8	6,8	158	ES		+3660 €
B 250	M10MCDVPVN9J075	12	155	A 7	8,6	4,7	6,2	143	ES		+1373 €
B 250	M10MCDVPVN9K076	12	155	A 7	8,7	4,8	6,2	145	ES		+1613 €
B 250	M10MCDVPVN9F071	12	155	M 6	8,6	5,3	6,6	152	ES		+2610 €
B 250	M10MCDVPVN9G072	12	155	M 6	8,8	5,5	6,8	157	ES		+3473 €
B 250 4MATIC	M10MCDVPVN9B067	12	155	A 7	8,5	5,6	6,7	156	ES		+3290 €
B 250 4MATIC	M10MCDVPVN9C068	12	155	A 7	8,5	5,8	6,8	158	ES		+3660 €
AMG C 43	M10MCZVPEJ6X601	25	270	A 9	10,6	6,2	7,8	178	ES		+8460 €
AMG C 43	M10MCZVPEJ60604	25	270	A 9	10,7	6,4	7,9	181	ES		+9353 €
AMG C 43	M10MCZVPEJ6W600	25	270	A 9	10,8	6,4	8	183	ES		+9973 €
AMG C 43	M10MCDVPVN0J496	25	270	A 9	10,8	6,4	8	183	ES		+9973 €
AMG C 43	M10MCDVPVK5R187 / M10MCZVPEJ61605	25	270	A 9	10,8	6,5	8,1	185	ES		+10500 €
AMG C 43	M10MCZVPEJ6Z603	25	270	A 9	11	6,7	8,3	190	ES		+10500 €
AMG C 43	M10MCZVPEJ6Y602	26	270	A 9	11,2	6,9	8,4	194	ES		+10500 €
AMG C 43 4MATIC	M10MCZVPEJ6R594	25	270	A 9	10,6	6,2	7,8	178	ES		+8460 €
AMG C 43 4MATIC	M10MCZVPEJ6R595	25	270	A 9	10,8	6,4	8	183	ES		+9973 €
AMG C 63	M10AMGVP000P831 / M10AMGVP000P832 / M10AMGVP001G082	36	350	A 7	10,8	6,7	8,2	192	ES		+10500 €

Marques	CNIT	Admin. CV	Max kW	BV	Urb. Litres aux 100 km	Ex-urb. Litres aux 100 km	Mixte Litres aux 100 km	CO ₂ g/km	Énergie	Classe CO ₂	Bonus (-) Malus (+) (au 01/01/2018)
AMG C 63	M10AMGVP000R833 / M10AMGVP000R834 / M10AMGVP001J084	36	350	A 7	11	6,9	8,4	195	ES		+10500 €
AMG C 63	M10MCZVPA95M059 / M10MCZVPA95N060 / M10MCZVPA95P061	37	350	A 7	10,9	6,9	8,4	196	ES		+10500 €
AMG C 63	M10AMGVP000K924 / M10AMGVP000L925 / M10AMGVP000P928	37	350	A 7	11,4	6,9	8,6	200	ES		+10500 €
AMG C 63	M10MCDVVPN15615 / M10MCDVVPN17617 / M10MCDVVPN19619	37	350	A 7	12	7,2	8,9	208	ES		+10500 €
AMG C 63	M10AMGVP000M926 / M10AMGVP000N927 / M10AMGVP000R930	37	350	A 7	11,9	7,1	8,9	209	ES		+10500 €
AMG C 63	M10MCDVVPN14614 / M10MCDVVPN16616 / M10MCDVVPN18618	37	350	A 7	12,4	7,5	9,3	218	ES		+10500 €
AMG C 63 S	M10AMGVP000G823 / M10AMGVP000H824 / M10AMGVP0018074	40	375	A 7	10,8	6,7	8,2	192	ES		+10500 €
AMG C 63 S	M10MCDVVPN0L499 / M10MCDVVPN0N501 / M10MCDVVPN0P503	40	375	A 7	10,8	6,7	8,2	192	ES		+10500 €
AMG C 63 S	M10AMGVP000J825 / M10AMGVP000J826 / M10AMGVP001A076	40	375	A 7	11	6,9	8,4	195	ES		+10500 €
AMG C 63 S	M10MCDVVPN0M500 / M10MCDVVPN0P502 / M10MCDVVPN0R504	40	375	A 7	11	6,9	8,4	195	ES		+10500 €
AMG C 63 S	M10MCZVPA95Y035 / M10MCZVPA950037 / M10MCZVPA952039	40	375	A 7	10,9	6,9	8,4	196	ES		+10500 €
AMG C 63 S	M10AMGVP000W900 / M10AMGVP000Y902	40	375	A 7	11,4	6,9	8,6	200	ES		+10500 €
AMG C 63 S	M10MCZVPA95Z036 / M10MCZVPA951038 / M10MCZVPA953040	40	375	A 7	11,2	7,1	8,6	200	ES		+10500 €
AMG C 63 S	M10MCDVVPN1Z063 / M10MCDVVPN11065 / M10MCDVVPN13067	40	375	A 7	11,4	6,9	8,6	200	ES		+10500 €
AMG C 63 S	M10AMGVP0014034 / M10AMGVP0016036	41	375	A 7	12	7,2	8,9	208	ES		+10500 €
AMG C 63 S	M10MCDVVPN1B585 / M10MCDVVPN1D587 / M10MCDVVPN1F589	41	375	A 7	12	7,2	8,9	208	ES		+10500 €
AMG C 63 S	M10AMGVP000X901 / M10AMGVP000Z903	41	375	A 7	11,9	7,1	8,9	209	ES		+10500 €
AMG C 63 S	M10MCDVVPN10064 / M10MCDVVPN12066 / M10MCDVVPN14068	41	375	A 7	11,9	7,1	8,9	209	ES		+10500 €
AMG C 63 S	M10AMGVP0015035 / M10AMGVP0017037	41	375	A 7	12,4	7,5	9,3	218	ES		+10500 €
AMG C 63 S	M10MCDVVPN1C586 / M10MCDVVPN1E588 / M10MCDVVPN1G590	41	375	A 7	12,4	7,5	9,3	218	ES		+10500 €
AMG C63	M10AMGVP001F106 / M10AMGVP001G107 / M10AMGVP001J110	37	350	A 7	10,9	6,9	8,4	196	ES		+10500 €
AMG C63	M10AMGVP001H108 / M10AMGVP001J109 / M10AMGVP001L112	37	350	A 7	11,2	7,1	8,6	200	ES		+10500 €
AMG C63 S	M10AMGVP001P090 / M10AMGVP001P091 / M10AMGVP001S094	40	375	A 7	10,9	6,9	8,4	196	ES		+10500 €
AMG C63 S	M10AMGVP001R092 / M10AMGVP001R093 / M10AMGVP001U096	40	375	A 7	11,2	7,1	8,6	200	ES		+10500 €
C 160	M10MCDVVPN0E370 / M10MCDVVPN0J374 / M10MCDVVPN0K376	7	95	M 6	6,7	4,3	5,2	120	ES		+50 €
C 160	M10MCDVPU0R155 / M10MCDVPU0U159 / M10MCDVPU0W161	7	95	M 6	6,7	4,6	5,4	125	ES		+113 €
C 160	M10MCZVPR892637 / M10MCDVVPN0F371 / M10MCDVVPN0G372	7	95	M 6	7	4,7	5,6	129	ES		+253 €
C 160	M10MCDVPU0R156 / M10MCDVPU0S157 / M10MCDVPU0V160	7	95	M 6	6,9	4,8	5,6	130	ES		+300 €

Marques Modèle,Version	CNIT Code National d'Identification du Type (retrouvez tous les CNIT sur http://carlabelling.ademe.fr)	Puissance		BV	Consommation			CO ₂ g/km	Énergie	Classe CO ₂	Bonus (-) Malus (+) (au 01/01/2018)
		Admin. CV	Max kW		Urb.	Ex-urb.	Mixte Litres aux 100 km				
MERCEDES - Essence (suite)											
C 160	M10MCDVPUL0T158 / M10MCDVPUL06171 / M10MCDVPUL0A175	7	95	M 6	7	4,9	5,7	132	ES		+410 €
C 160	M10MCZVPA946565 / M10MCZVPA94A569 / M10MCZVPA94C571	7	95	A 9	7,5	4,9	5,9	132	ES		+410 €
C 160	M10MCDVPVN0H373 / M10MCDVPVN0S384 / M10MCDVPVN02358	7	95	M 6	7,1	4,9	5,7	133	ES		+473 €
C 160	M10MCZVPA94K992 / M10MCZVPA94P996 / M10MCZVPA94R998	7	95	A 9	7,6	5,1	6	135	ES		+613 €
C 160	M10MCZVPA947566 / M10MCZVPA948567 / M10MCZVPA94B570	7	95	A 9	7,6	5,1	6,1	136	ES		+690 €
C 160	M10MCZVPA94L993 / M10MCZVPA94M994 / M10MCZVPA94P997	7	95	A 9	7,7	5,3	6,2	139	ES		+953 €
C 160	M10MCZVPA949568 / M10MCZVPA94K579 / M10MCZVPA94Z583	7	95	A 9	7,8	5,4	6,3	142	ES		+1260 €
C 160	M10MCZVPA94N995 / M10MCZVPA955006 / M10MCZVPA959010	7	95	A 9	7,8	5,5	6,4	144	ES		+1490 €
C 180	M10MCDVPVM9R665 / M10MCDVPVM9U669 / M10MCDVPVM9W671	8	115	M 6	6,4	4,2	5	116	ES		-
C 180	M10MCDVPVNOU677 / M10MCDVPVNOA682 / M10MCDVPVNOE686	8	115	M 6	6,8	4,4	5,3	122	ES		+60 €
C 180	M10MCDVPVM9R666 / M10MCDVPVM9S667 / M10MCDVPVM9V670	8	115	M 6	6,6	4,5	5,3	123	ES		+73 €
C 180	M10MCDVPUK9N762 / M10MCDVPUK9R766 / M10MCDVPUK9T768	8	115	M 6	6,7	4,6	5,4	125	ES		+113 €
C 180	M10MCDVPVM9T668 / M10MCDVPVM9F679 / M10MCDVPVM9J683	8	115	M 6	6,7	4,7	5,5	126	ES		+140 €
C 180	M10MCDVPUK9P763 / M10MCDVPUK9P764 / M10MCDVPUK9S767	8	115	M 6	6,9	4,8	5,6	130	ES		+300 €
C 180	M10MCDVPVN0V678 / M10MCDVPVN07679 / M10MCDVPVN09681	8	115	M 6	7,1	4,8	5,7	131	ES		+353 €
C 180	M10MCDVPUK9R765 / M10MCDVPUK9E778 / M10MCDVPUK9J782	8	115	M 6	7	4,9	5,7	132	ES		+410 €
C 180	M10MCZVPA94R647 / M10MCZVPA94W652 / M10MCZVPA940656	8	115	A 9	7,5	4,9	5,9	132	ES		+410 €
C 180	M10MCZVPA94R841 / M10MCZVPA94V845 / M10MCZVPA94X847	8	115	A 9	7,6	5,1	6	135	ES		+613 €
C 180	M10MCDVPVN08680 / M10MCDVPVN0D685 / M10MCDVPVN0H689	8	115	M 6	7,2	5	5,8	135	ES		+613 €
C 180	M10MCDVPVNI1V217 / M10MCDVPVNI0222 / M10MCDVPVNI4226	8	115	M 6	7,6	5,1	6	135	ES		+613 €
C 180	M10MCZVPA94S648 / M10MCZVPA94T649 / M10MCZVPA94V651	8	115	A 9	7,6	5,1	6,1	136	ES		+690 €
C 180	M10MCDVPVNI1W218 / M10MCDVPVNI1X219 / M10MCDVPVNI2221	8	115	M 6	7,7	5,2	6,1	138	ES		+860 €
C 180	M10MCZVPA94S842 / M10MCZVPA94T843 / M10MCZVPA94W846	9	115	A 9	7,7	5,3	6,2	139	ES		+953 €
C 180	M10MCZVPA94R744 / M10MCZVPA94W749 / M10MCZVPA940753	9	115	A 9	7,7	5,3	6,2	140	ES		+1050 €
C 180	M10MCZVPA94U650 / M10MCZVPA94Z655 / M10MCZVPA943659	9	115	A 9	7,8	5,4	6,3	142	ES		+1260 €
C 180	M10MCDVPVNI1Y220 / M10MCDVPVNI3225 / M10MCDVPVNI7229	9	115	M 6	7,8	5,4	6,3	143	ES		+1373 €
C 180	M10MCZVPA94U844 / M10MCZVPA94S855 / M10MCZVPA949859	9	115	A 9	7,8	5,5	6,4	144	ES		+1490 €

Marques	CNIT	Admin. CV	Max kW	BV	Urb. Litres aux 100 km	Ex-urb. Litres aux 100 km	Mixte Litres aux 100 km	CO ₂ g/km	Énergie	Classe CO ₂	Bonus (-) Malus (+) (au 01/01/2018)
C 180	M10MCZVPA945745 / M10MCZVPA94T746 / M10MCZVPA94V748	9	115	A 9	7,8	5,5	6,3	144	ES	D	+1490 €
C 180	M10MCZVPA94U747 / M10MCZVPA94Z752 / M10MCZVPA943756	9	115	A 9	7,9	5,7	6,5	149	ES	D	+2153 €
C 200	M10MCDVPVN09911 / M10MCDVPVN0E916 / M10MCDVPVN0J920	10	135	M 6	6,8	4,4	5,3	123	ES	C	+73 €
C 200	M10MCZVPR89J557 / M10MCZVPR89N561 / M10MCZVPR89P563	10	135	A 9	7,3	4,5	5,6	126	ES	C	+140 €
C 200	M10MCDVPUK9G949 / M10MCDVPUK9K953 / M10MCDVPUK9M955	10	135	M 6	7	4,6	5,5	128	ES	C	+210 €
C 200	M10MCZVPK268756 / M10MCZVPK26C760 / M10MCZVPK26E762	10	135	A 9	7,4	4,7	5,7	129	ES	C	+253 €
C 200	M10MCZVPR892734 / M10MCZVPR897739 / M10MCZVPR89C744	10	135	A 9	7,5	4,7	5,8	129	ES	C	+253 €
C 200	M10MCZVPR89K558 / M10MCZVPR89L559 / M10MCZVPR89P562	10	135	A 9	7,5	4,8	5,8	131	ES	C	+353 €
C 200	M10MCDVPUK9H950 / M10MCDVPUK9J951 / M10MCDVPUK9L954	10	135	M 6	7,1	4,9	5,7	132	ES	C	+410 €
C 200	M10MCZVPR89W667 / M10MCZVPR89G421 / M10MCZVPR89K425	10	135	M 6	7,3	4,7	5,7	132	ES	C	+410 €
C 200	M10MCZVPK269757 / M10MCZVPK26A758 / M10MCZVPK26D761	10	135	A 9	7,5	4,9	5,9	133	ES	C	+473 €
C 200	M10MCZVPK265620 / M10MCZVPK269624 / M10MCZVPK26B626	10	135	M 6	7,4	4,9	5,8	134	ES	C	+540 €
C 200	M10MCDVPUK9J952 / M10MCDVPUK9W965 / M10MCDVPUK9O969	10	135	M 6	7,2	5,1	5,8	134	ES	C	+540 €
C 200	M10MCZVPR893735 / M10MCZVPR894736 / M10MCZVPR896738	10	135	A 9	7,6	4,9	6	134	ES	C	+540 €
C 200	M10MCDVPVN0C914 / M10MCDVPVN0H919 / M10MCDVPVN0L923	10	135	M 6	7,5	4,9	5,9	136	ES	C	+690 €
C 200	M10MCDVPVNIH433 / M10MCDVPVNIH438 / M10MCDVPVNIH442	10	135	M 6	7,5	5,1	6	136	ES	C	+690 €
C 200	M10MCZVPR89M560 / M10MCZVPR89X571 / M10MCZVPR896580	10	135	A 9	7,7	5,1	6,1	137	ES	C	+773 €
C 200	M10MCZVPR89T664 / M10MCZVPR89V666 / M10MCZVPR89X668	10	135	M 6	7,5	5	5,9	137	ES	C	+773 €
C 200	M10MCZVPK266621 / M10MCZVPK267622 / M10MCZVPK26A625	10	135	M 6	7,4	5,1	5,9	138	ES	C	+860 €
C 200	M10MCZVPR896835 / M10MCZVPR89B840 / M10MCZVPR89F844	10	135	A 9	7,8	5,1	6,1	138	ES	C	+860 €
C 200	M10MCZVPK26B759 / M10MCZVPK26M770 / M10MCZVPK265778	10	135	A 9	7,8	5,2	6,2	139	ES	C	+953 €
C 200	M10MCZVPR89U665 / M10MCZVPR89Z670 / M10MCZVPR89J424	10	135	M 6	7,5	5,1	6	139	ES	C	+953 €
C 200	M10MCDVPVNIJ434 / M10MCDVPVNIJ435 / M10MCDVPVNIH437	10	135	M 6	7,6	5,3	6,1	139	ES	C	+953 €
C 200	M10MCZVPK268623 / M10MCZVPK26J634 / M10MCZVPK26R642	10	135	M 6	7,5	5,3	6	140	ES	C	+1050 €
C 200	M10MCZVPR895737 / M10MCZVPR89A742 / M10MCZVPR89F747	10	135	A 9	7,9	5,2	6,2	140	ES	C	+1050 €
C 200	M10MCZVPR897836 / M10MCZVPR898837 / M10MCZVPR89A839	10	135	A 9	7,9	5,3	6,3	141	ES	D	+1153 €
C 200	M10MCDVPVNIK436 / M10MCDVPVNIH441 / M10MCDVPVNIH445	10	135	M 6	7,7	5,5	6,3	143	ES	D	+1373 €
C 200	M10MCZVPR899838 / M10MCZVPR89E843 / M10MCZVPR89J847	10	135	A 9	8,1	5,5	6,5	147	ES	D	+1873 €

Marques Modèle,Version	CNIT Code National d'Identification du Type (retrouvez tous les CNIT sur http://carlabelling.ademe.fr)	Puissance		BV	Consommation			CO ₂ g/km	Énergie	Classe CO ₂	Bonus (-) Malus (+) (au 01/01/2018)
		Admin. CV	Max kW		Urb.	Ex-urb.	Mixte Litres aux 100 km				
MERCEDES - Essence (suite)											
C 200 4MATIC	M10MCDVPVN0R117 / M10MCDVPVN0V121 / M10MCDVPVN0X123	10	135	A 7	7,3	5,3	6,1	141	ES	D	+1153 €
C 200 4MATIC	M10MCZVPR890671 / M10MCZVPR895676 / M10MCZVPR89K680	10	135	A 9	8,3	5,2	6,4	142	ES	D	+1260 €
C 200 4MATIC	M10MCDVPUL0T025 / M10MCDVPUL0X029 / M10MCDVPUL02034	10	135	A 7	7,4	5,5	6,2	143	ES	D	+1373 €
C 200 4MATIC	M10MCZVPR891672 / M10MCZVPR892673 / M10MCZVPR894675	10	135	A 9	8,4	5,4	6,5	146	ES	D	+1740 €
C 200 4MATIC	M10MCDVPVN0S118 / M10MCDVPVN0T119 / M10MCDVPVN0W122	10	135	A 7	7,5	5,6	6,4	147	ES	D	+1873 €
C 200 4MATIC	M10MCDVPUL0S024 / M10MCDVPUL0U026 / M10MCDVPUL0W028	10	135	A 7	7,6	5,8	6,4	149	ES	D	+2153 €
C 200 4MATIC	M10MCDVPVN0U120 / M10MCDVPVN0S131 / M10MCDVPVN0P150	10	135	A 7	7,6	5,8	6,5	151	ES	D	+2453 €
C 200 4MATIC	M10MCDVPUL01033 / M10MCDVPUL05037 / M10MCDVPUL0J050	10	135	A 7	7,6	5,9	6,5	152	ES	D	+2610 €
C 200 4MATIC	M10MCZVPR893674 / M10MCZVPR89J679 / M10MCZVPR89N683	10	135	A 9	8,6	5,6	6,8	152	ES	D	+2610 €
C 200 4MATIC	M10MCZVPR89T689 / M10MCZVPR89Y694 / M10MCZVPR892698	10	135	A 9	8,8	5,7	6,8	153	ES	D	+2773 €
C 200 4MATIC	M10MCZVPK26K696 / M10MCZVPK26P700 / M10MCZVPK26R702	10	135	A 9	8,8	5,8	6,9	155	ES	D	+3113 €
C 200 4MATIC	M10MCZVPR89U690 / M10MCZVPR89V691 / M10MCZVPR89X693	10	135	A 9	8,9	5,9	6,9	157	ES	D	+3473 €
C 200 4MATIC	M10MCZVPK26L697 / M10MCZVPK26M698 / M10MCZVPK26P701	11	135	A 9	9	6	7	159	ES	D	+3853 €
C 200 4MATIC	M10MCZVPR89W692 / M10MCZVPR891697 / M10MCZVPR895701	11	135	A 9	9,2	6,1	7,2	162	ES	E	+4460 €
C 200 4MATIC	M10MCZVPR896799 / M10MCZVPR89B804 / M10MCZVPR89F808	11	135	A 9	9,1	6,1	7,2	162	ES	E	+4460 €
C 200 4MATIC	M10MCZVPK26N699 / M10MCZVPK26Y710 / M10MCZVPK263715	11	135	A 9	9,2	6,2	7,3	165	ES	E	+5113 €
C 200 4MATIC	M10MCZVPR897800 / M10MCZVPR898801 / M10MCZVPR89A803	11	135	A 9	9,3	6,3	7,3	166	ES	E	+5340 €
C 200 4MATIC	M10MCZVPR899802 / M10MCZVPR89E807 / M10MCZVPR89J811	11	135	A 9	9,5	6,5	7,5	171	ES	E	+6553 €
C 250	M10MCZVPR890599 / M10MCZVPR894603 / M10MCZVPR896605	12	155	A 9	7,4	4,6	5,7	128	ES	C	+210 €
C 250	M10MCZVPR89M754 / M10MCZVPR89R759	12	155	A 9	7,5	4,7	5,8	130	ES	C	+300 €
C 250	M10MCZVPK26N796 / M10MCZVPK26R800 / M10MCZVPK26T802	12	155	A 9	7,6	4,9	6	133	ES	C	+473 €
C 250	M10MCZVPR891600 / M10MCZVPR892601 / M10MCZVPR895604	12	155	A 9	7,6	4,9	5,9	133	ES	C	+473 €
C 250	M10MCZVPR89N755 / M10MCZVPR89P756 / M10MCZVPR89R758	12	155	A 9	7,7	5	6	135	ES	C	+613 €
C 250	M10MCZVPK26P797 / M10MCZVPK26P798 / M10MCZVPK26S801	12	155	A 9	7,7	5,1	6,1	137	ES	C	+773 €
C 250	M10MCZVPR893602 / M10MCZVPR89E613	12	155	A 9	7,9	5,2	6,2	139	ES	C	+953 €
C 250	M10MCZVPR89P853 / M10MCZVPR89T858	12	155	A 9	7,8	5,2	6,2	140	ES	C	+1050 €
C 250	M10MCZVPR89P757 / M10MCZVPR89U762	12	155	A 9	8	5,3	6,3	141	ES	D	+1153 €

Marques	CNIT	Admin. CV	Max kW	BV	Urb. Litres aux 100 km	Ex-urb. Litres aux 100 km	Mixte Litres aux 100 km	CO ₂ g/km	Énergie	Classe CO ₂	Bonus (-) Malus (+) (au 01/01/2018)
C 250	M10MCZVPR89P854 / M10MCZVPR89R855 / M10MCZVPR89S857	12	155	A 9	7,9	5,4	6,4	143	ES	D	+1373 €
C 250	M10MCZVPK26R799 / M10MCZVPK26I810	12	155	A 9	8	5,4	6,4	144	ES	D	+1490 €
C 250	M10MCZVPR89R856 / M10MCZVPR89V861	12	155	A 9	8,2	5,7	6,6	150	ES	D	+2300 €
C 300	M10MCZVPA94B595 / M10MCZVPA94F599 / M10MCZVPA94H601	14	180	A 9	8,3	5,1	6,3	143	ES	D	+1373 €
C 300	M10MCZVPA95L022 / M10MCZVPA95P026 / M10MCZVPA95R028	14	180	A 9	8,4	5,3	6,5	146	ES	D	+1740 €
C 300	M10MCZVPA946723 / M10MCZVPA947724 / M10MCZVPA94C596	14	180	A 9	8,5	5,4	6,5	148	ES	D	+2010 €
C 300	M10MCZVPA95M023 / M10MCZVPA95N024 / M10MCZVPA95R027	14	180	A 9	8,5	5,5	6,6	150	ES	D	+2300 €
C 300	M10MCDVPVNI A523	14	180	A 9	8,6	5,6	6,7	151	ES	D	+2453 €
C 300	M10MCZVPA945722 / M10MCZVPA948725 / M10MCZVPA94E598	15	180	A 9	8,7	5,7	6,8	154	ES	D	+2940 €
C 300	M10MCDVPVNI B524 / M10MCDVPVNI C525 / M10MCDVPVNI E527	15	180	A 9	8,7	5,8	6,9	155	ES	D	+3113 €
C 300	M10MCZVPA95P025 / M10MCZVPA95X034	15	180	A 9	8,8	5,8	6,9	156	ES	D	+3290 €
C 300	M10MCDVPVNI D526 / M10MCDVPVNI G529	15	180	A 9	8,9	6	7,1	161	ES	E	+4253 €
C 400 4MATIC	M10MCDVPVNI 0P441 / M10MCDVPVNI 0S445 / M10MCDVPVNI 0U447	22	245	A 9	10,6	5,8	7,6	172	ES	E	+5810 €
C 400 4MATIC	M10MCDVPVK58I32 / M10MCDVPVK5C136 / M10MCDVPVK5E138	22	245	A 9	10,7	6	7,7	174	ES	E	+7340 €
C 400 4MATIC	M10MCDVPVNI 0P442 / M10MCDVPVNI 0R443 / M10MCDVPVNI 0T446	22	245	A 9	10,7	6	7,8	176	ES	E	+7890 €
C 400 4MATIC	M10MCDVPVK59I33 / M10MCDVPVK5A134 / M10MCDVPVK5D137	22	245	A 9	10,8	6,1	7,9	178	ES	E	+8460 €
C 400 4MATIC	M10MCDVPVNI 0R444 / M10MCDVPVNI 00453 / M10MCDVPVNI 0H470	22	245	A 9	10,9	6,2	8	181	ES	E	+9353 €
C 400 4MATIC	M10MCDVPVNI P537 / M10MCDVPVNI R539 / M10MCDVPVNI U543	22	245	A 9	10,9	6,3	8	181	ES	E	+9353 €
C 400 4MATIC	M10MCDVPVK5B135 / M10MCDVPVK5K144 / M10MCDVPVK5I161	22	245	A 9	10,9	6,3	8,1	183	ES	E	+9973 €
C 400 4MATIC	M10MCDVPVNI P538 / M10MCDVPVNI R540 / M10MCDVPVNI T542	22	245	A 9	11	6,4	8,1	184	ES	E	+10290 €
C 400 4MATIC	M10MCDVPVNI S541 / M10MCDVPVNI X546 / M10MCDVPVNI C561	22	245	A 9	11,2	6,6	8,3	189	ES	E	+10500 €
AMG CLA 45	M10MCZVPG08M968 / M10MCZVPG08Z970 / M10AMGVPO00P796	26	280	A 7	9,2	5,6	6,9	162	ES	E	+4460 €
AMG CLA 45	M10MCZVPG08N969 / M10MCZVPG08O971 / M10AMGVPO00R798	26	280	A 7	9,6	6	7,3	171	ES	E	+6553 €
CLA 180	M10MCDVPVNI 8M589	6	90	M 6	6,8	4	5	117	ES	B	-
CLA 180	M10MCDVPVNI 80603 / M10MCDVPVNI 83606	6	90	A 7	6,9	4,3	5,2	121	ES	C	+53 €
CLA 180	M10MCDVPVNI 81604 / M10MCDVPVNI 84607	6	90	A 7	7,1	4,5	5,4	124	ES	C	+90 €
CLA 180	M10MCDVPVNI 8P591 / M10MCDVPVNI 8R594	6	90	M 6	7,4	4,2	5,4	125	ES	C	+113 €
CLA 180	M10MCDVPVNI 85353 / M10MCDVPVNI 88356	6	90	A 7	7	4,5	5,4	126	ES	C	+140 €

Marques Modèle,Version	CNIT Code National d'Identification du Type (retrouvez tous les CNIT sur http://carlabelling.ademe.fr)	Puissance		BV	Consommation			CO ₂ g/km	Énergie	Classe CO ₂	Bonus (-) Malus (+) (au 01/01/2018)
		Admin. CV	Max kW		Urb.	Ex-urb.	Mixte Litres aux 100 km				
MERCEDES - Essence (suite)											
CLA 180	M10MCDVPVN8T341 / M10MCDVPVN8W344	7	90	M 6	7,4	4,4	5,5	128	ES		+210 €
CLA 180	M10MCDVPVN8P592 / M10MCDVPVN8S595	7	90	M 6	7,6	4,4	5,5	128	ES		+210 €
CLA 180	M10MCDVPVN82605 / M10MCDVPVN85608	7	90	A 7	7,2	4,7	5,6	128	ES		+210 €
CLA 180	M10MCDVPVN86354 / M10MCDVPVN89357	7	90	A 7	7,2	4,7	5,6	130	ES		+300 €
CLA 180	M10MCDVPVN8R593 / M10MCDVPVN8T596	7	90	M 6	7,7	4,6	5,7	133	ES		+473 €
CLA 180	M10MCDVPVN8U342 / M10MCDVPVN8X345	7	90	M 6	7,7	4,7	5,8	134	ES		+540 €
CLA 180	M10MCDVPVN87355 / M10MCDVPVN8A358	7	90	A 7	7,4	4,8	5,7	134	ES		+540 €
CLA 180	M10MCDVPVN8V343 / M10MCDVPVN8Y346	7	90	M 6	7,9	4,9	6	140	ES		+1050 €
CLA 200	M10MCDVPVN8C651 / M10MCDVPVN8F654	8	115	A 7	6,9	4,3	5,2	121	ES		+53 €
CLA 200	M10MCDVPVN8D652 / M10MCDVPVN8G655	8	115	A 7	7,1	4,5	5,4	124	ES		+90 €
CLA 200	M10MCDVPVN8S401 / M10MCDVPVN8V404	8	115	A 7	7	4,5	5,4	126	ES		+140 €
CLA 200	M10MCDVPVN80639 / M10MCDVPVN83642	8	115	M 6	7,5	4,3	5,5	126	ES		+140 €
CLA 200	M10MCDVPVN8E653 / M10MCDVPVN8H656	8	115	A 7	7,2	4,7	5,6	128	ES		+210 €
CLA 200	M10MCDVPVN8I640 / M10MCDVPVN84643	8	115	M 6	7,6	4,4	5,6	129	ES		+253 €
CLA 200	M10MCDVPVN8G389 / M10MCDVPVN8J392	8	115	M 6	7,5	4,5	5,6	130	ES		+300 €
CLA 200	M10MCDVPVN8T402 / M10MCDVPVN8W405	8	115	A 7	7,2	4,7	5,6	130	ES		+300 €
CLA 200	M10MCDVPVN8T377 / M10MCDVPVN8W380	8	115	A 7	7,5	4,7	5,7	132	ES		+410 €
CLA 200	M10MCDVPVN82641 / M10MCDVPVN85644	8	115	M 6	7,7	4,6	5,7	133	ES		+473 €
CLA 200	M10MCDVPVN8H390 / M10MCDVPVN8K393	8	115	M 6	7,7	4,7	5,8	134	ES		+540 €
CLA 200	M10MCDVPVN8U403 / M10MCDVPVN8X406	8	115	A 7	7,4	4,8	5,7	134	ES		+540 €
CLA 200	M10MCDVPVN8U378 / M10MCDVPVN8X381	8	115	A 7	7,6	4,9	5,9	135	ES		+613 €
CLA 200	M10MCDVPVN8H365 / M10MCDVPVN8K368	8	115	M 6	7,9	4,7	5,9	136	ES		+690 €
CLA 200	M10MCDVPVN8V379 / M10MCDVPVN8Y382	9	115	A 7	7,7	5	6	139	ES		+953 €
CLA 200	M10MCDVPVN8J391 / M10MCDVPVN8L394	9	115	M 6	7,9	4,9	6	140	ES		+1050 €
CLA 200	M10MCDVPVN8J366 / M10MCDVPVN8L369	9	115	M 6	8,2	4,9	6,1	141	ES		+1153 €
CLA 200	M10MCDVPVN8J367 / M10MCDVPVN8M370	9	115	M 6	8,4	5	6,3	146	ES		+1740 €
CLA 220 4MATIC	M10MCDVPVN8P689 / M10MCDVPVN8R690 / M10MCDVPVN8S692	10	135	A 7	8,4	5,4	6,5	152	ES		+2610 €

Marques	CNIT	Admin. CV	Max kW	BV	Urb. Litres aux 100 km	Ex-urb. Litres aux 100 km	Mixte Litres aux 100 km	CO ₂ g/km	Énergie	Classe CO ₂	Bonus (-) Malus (+) (au 01/01/2018)
CLA 220 4MATIC	M10MCDVVPN8R435 / M10MCDVVPN8R436 / M10MCDVVPN8T438	10	135	A 7	8,7	5,5	6,7	154	ES	D	+2940 €
CLA 220 4MATIC	M10MCDVVPN8R691 / M10MCDVVPN8T693	10	135	A 7	8,6	5,7	6,7	156	ES	D	+3290 €
CLA 220 4MATIC	M10MCDVVPN8S437 / M10MCDVVPN8U439	11	135	A 7	8,8	5,7	6,9	158	ES	D	+3660 €
CLA 250	M10MCDVVPN80675 / M10MCDVVPN82677	12	155	A 7	7,9	4,7	5,8	136	ES	C	+690 €
CLA 250	M10MCDVVPN81676 / M10MCDVVPN83678	12	155	A 7	8	4,9	6	140	ES	C	+1050 €
CLA 250	M10MCDVVPN8G425 / M10MCDVVPN8J427	12	155	A 7	8,2	4,8	6,1	141	ES	D	+1153 €
CLA 250	M10MCDVVPN8N687	12	160	A 7	8,1	5	6,2	143	ES	D	+1373 €
CLA 250	M10MCDVVPN8H426 / M10MCDVVPN8J428	12	155	A 7	8,2	5,1	6,3	145	ES	D	+1613 €
CLA 250	M10MCDVVPN8S667 / M10MCDVVPN8U669	12	155	M 6	8,6	5	6,4	148	ES	D	+2010 €
CLA 250	M10MCDVVPN88417 / M10MCDVVPN8A419	12	155	M 6	8,7	5,2	6,6	151	ES	D	+2453 €
CLA 250	M10MCDVVPN8T668 / M10MCDVVPN8V670	12	155	M 6	8,8	5,3	6,6	153	ES	D	+2773 €
CLA 250	M10MCDVVPN89418 / M10MCDVVPN8B420	12	155	M 6	8,8	5,4	6,7	156	ES	D	+3290 €
CLA 250	M10MCDVVPN8L685	13	160	M 6	8,9	5,4	6,7	156	ES	D	+3290 €
CLA 250 4MATIC	M10MCDVVPN8P663	12	155	A 7	8,4	5,4	6,5	152	ES	D	+2610 €
CLA 250 4MATIC	M10MCDVVPN84413	12	155	A 7	8,7	5,5	6,7	154	ES	D	+2940 €
CLA 250 4MATIC	M10MCDVVPN8P664	12	155	A 7	8,6	5,7	6,7	156	ES	D	+3290 €
CLA 250 4MATIC	M10MCDVVPN85414	12	155	A 7	8,8	5,7	6,9	158	ES	D	+3660 €
CLA 250 4MATIC	M10MCDVVPN8P433	13	160	A 7	8,8	5,8	6,9	160	ES	D	+4050 €
CLA 250 4MATIC	M10MCDVVPN8J683	13	160	A 7	8,7	5,9	6,8	160	ES	D	+4050 €
AMG E 43 4MATIC	M10MCZVPJBOU255 / M10MCZVPJBOV257	29	295	A 9	10,9	6,7	8,2	187	ES	E	+10500 €
AMG E 43 4MATIC	M10MCZVP0035860 / M10MCZVPJBOV256 / M10MCZVP0039864	29	295	A 9	11	6,8	8,4	192	ES	E	+10500 €
AMG E 43 4MATIC	M10MCZVPJD5P860 / M10MCZVPJD5R862	29	295	A 9	11	7	8,4	192	ES	E	+10500 €
AMG E 43 4MATIC	M10MCZVPJD5C751 / M10MCZVPJD5P861 / M10MCZVPJD5D752	29	295	A 9	11,1	7,1	8,6	197	ES	E	+10500 €
AMG E 63	M10MCZVPBZ4V915 / M10MCZVPBZ4X917 / M10MCZVPBZ4Z919	47	420	A 9	11,4	7,3	8,8	199	ES	E	+10500 €
AMG E 63	M10MCZVPJD54804 / M10MCZVPJD56806 / M10MCZVPJD58808	48	420	A 9	11,7	7,5	9,1	206	ES	F	+10500 €
AMG E 63	M10MCZVPBZ4W916 / M10MCZVPBZ4Y918 / M10MCZVPBZ40920	48	420	A 9	11,7	7,6	9,1	207	ES	F	+10500 €
AMG E 63	M10MCZVPJD55805 / M10MCZVPJD57807 / M10MCZVPJD59809	48	420	A 9	12,1	7,8	9,4	214	ES	F	+10500 €
AMG E 63 S	M10MCZVPBZ43923 / M10MCZVPBZ45925 / M10MCZVPBZ47927	52	450	A 9	11,4	7,3	8,8	199	ES	E	+10500 €

Marques Modèle,Version	CNIT Code National d'Identification du Type (retrouvez tous les CNIT sur http://carlabelling.ademe.fr)	Puissance		BV	Consommation			CO ₂ g/km	Énergie	Classe CO ₂	Bonus (-) Malus (+) (au 01/01/2018)
		Admin. CV	Max kW		Urb.	Ex-urb.	Mixte Litres aux 100 km				
MERCEDES - Essence (suite)											
AMG E 63 S	M10MCZVPJD5C812 / M10MCZVPJD5E814 / M10MCZVPJD5G816	53	450	A 9	11,7	7,5	9,1	206	ES		+10500 €
AMG E 63 S	M10MCZVPBZ44924 / M10MCZVPBZ46926 / M10MCZVPBZ48928	53	450	A 9	11,7	7,6	9,1	207	ES		+10500 €
AMG E 63 S	M10MCZVPJD5D813 / M10MCZVPJD5F815 / M10MCZVPJD5H817	53	450	A 9	12,1	7,8	9,4	214	ES		+10500 €
E 200	M10MCZVPM243266 / M10MCZVPM246269 / M10MCZVPM247270	10	135	A 9	7,6	4,9	5,9	132	ES		+410 €
E 200	M10MCZVPM24K380 / M10MCZVPM24M382 / M10MCZVPM24P384	10	135	A 9	7,7	5	6	135	ES		+613 €
E 200	M10MCZVPV854966 / M10MCZVPV85P975	10	135	A 9	7,9	5	6	136	ES		+690 €
E 200	M10MCZVPJD5H623 / M10MCZVPJD5K626 / M10MCZVPJD5J645	10	135	A 9	7,8	5,2	6,2	138	ES		+860 €
E 200	M10MCZVPV852964 / M10MCZVPV856968 / M10MCZVPV85M973	10	135	A 9	8,1	5,2	6,2	139	ES		+953 €
E 200	M10MCZVPJD5F621 / M10MCZVPJD5J624 / M10MCZVPJD5L627	10	135	A 9	7,9	5,3	6,3	140	ES		+1050 €
E 200	M10MCZVPM24L381 / M10MCZVPM24N383 / M10MCZVPM24P385	10	135	A 9	8	5,3	6,3	142	ES		+1260 €
E 200	M10MCZVPV86G068 / M10MCZVPV86P077	10	135	A 9	8,1	5,2	6,2	142	ES		+1260 €
E 200	M10MCZVPV86E066 / M10MCZVPV86J070 / M10MCZVPV86N075	10	135	A 9	8,2	5,4	6,4	145	ES		+1613 €
E 200	M10MCZVPJD5G622 / M10MCZVPJD5J625 / M10MCZVPJD5M628	10	135	A 9	8,2	5,6	6,6	149	ES		+2153 €
E 200	M10MCZVPV853965 / M10MCZVPV855967 / M10MCZVPV857969	10	135	A 9	8,4	5,7	6,7	151	ES		+2453 €
E 200	M10MCZVPV86F067 / M10MCZVPV86H069 / M10MCZVPV86J071	10	135	A 9	8,6	5,9	6,9	157	ES		+3473 €
E 200 4MATIC	M10MCZVPM24S122 / M10MCZVPM24V125 / M10MCZVPM24E144	10	135	A 9	8,5	5,6	6,8	152	ES		+2610 €
E 200 4MATIC	M10MCZVPM24R120 / M10MCZVPM24T123 / M10MCZVPM24W126	10	135	A 9	8,6	5,7	6,9	154	ES		+2940 €
E 200 4MATIC	M10MCZVPV85M948 / M10MCZVPV85V957	11	135	A 9	8,7	6,1	7	158	ES		+3660 €
E 200 4MATIC	M10MCZVPK26B529 / M10MCZVPK26E532 / M10MCZVPK26S556	11	135	A 9	8,7	6	7,1	159	ES		+3853 €
E 200 4MATIC	M10MCZVPV85K946 / M10MCZVPV85P950 / M10MCZVPV85T955	11	135	A 9	8,8	6,2	7,1	161	ES		+4253 €
E 200 4MATIC	M10MCZVPK269527 / M10MCZVPK26C530 / M10MCZVPK26F533	11	135	A 9	8,8	6,1	7,2	161	ES		+4253 €
E 200 4MATIC	M10MCZVPM24R121 / M10MCZVPM24U124 / M10MCZVPM24X127	11	135	A 9	8,9	6,1	7,3	162	ES		+4460 €
E 200 4MATIC	M10MCZVPAU7P948 / M10MCZVPAU7X956	11	135	A 9	8,9	6,3	7,3	164	ES		+4890 €
E 200 4MATIC	M10MCZVPAU7N946 / M10MCZVPAU7R950 / M10MCZVPAU7V954	11	135	A 9	9	6,5	7,4	166	ES		+5340 €
E 200 4MATIC	M10MCZVPK26A528 / M10MCZVPK26D531 / M10MCZVPK26G534	11	135	A 9	9	6,4	7,5	168	ES		+5810 €
E 200 4MATIC	M10MCZVPV85L947 / M10MCZVPV85N949 / M10MCZVPV85P951	11	135	A 9	9,2	6,6	7,5	170	ES		+6300 €
E 200 4MATIC	M10MCZVPAU7P947 / M10MCZVPAU7R949 / M10MCZVPAU7S951	11	135	A 9	9,4	6,9	7,8	176	ES		+7890 €

Marques	CNIT	Admin. CV	Max kW	BV	Urb. Litres aux 100 km	Ex-urb. Litres aux 100 km	Mixte Litres aux 100 km	CO ₂ g/km	Énergie	Classe CO ₂	Bonus (-) Malus (+) (au 01/01/2018)
E 250	M10MCZVPBZ4B773 / M10MCZVPBZ4P776 / M10MCZVPBZ48795	12	155	A 9	7,6	4,9	5,9	132	ES		+410 €
E 250	M10MCZVPBZ49771 / M10MCZVPBZ4C774 / M10MCZVPBZ4R777	12	155	A 9	7,7	5	6	135	ES		+613 €
E 250	M10MCZVPJD5P667 / M10MCZVPJD5S670 / M10MCZVPJD5M689	12	155	A 9	7,8	5,2	6,2	138	ES		+860 €
E 250	M10MCZVPJD5N665 / M10MCZVPJD5R668 / M10MCZVPJD5T671	12	155	A 9	7,9	5,3	6,3	140	ES		+1050 €
E 250	M10MCZVPBZ4A772 / M10MCZVPBZ4D775 / M10MCZVPBZ4R778	12	155	A 9	8	5,3	6,3	142	ES		+1260 €
E 250	M10MCZVPJD5P666 / M10MCZVPJD5R669 / M10MCZVPJD5U672	12	155	A 9	8,2	5,6	6,6	149	ES		+2153 €
E 300	M10MCZVPBZ4M845 / M10MCZVPBZ4P848 / M10MCZVPBZ48867	14	180	A 9	8,2	5,2	6,3	144	ES		+1490 €
E 300	M10MCZVPBZ4P909 / M10MCZVPBZ4R911 / M10MCZVPBZ4T913	14	180	A 9	8,4	5,4	6,5	147	ES		+1873 €
E 300	M10MCZVPV85X984 / M10MCZVPV856993	14	180	A 9	8,4	5,3	6,4	147	ES		+1873 €
E 300	M10MCZVPV85V982 / M10MCZVPV85Z986 / M10MCZVPV854991	14	180	A 9	8,6	5,5	6,6	150	ES		+2300 €
E 300	M10MCZVPV86Y086 / M10MCZVPV867095	15	180	A 9	8,8	5,7	6,8	154	ES		+2940 €
E 300	M10MCZVPBZ4R910 / M10MCZVPBZ4S912 / M10MCZVPBZ4U914	15	180	A 9	8,8	5,8	6,9	156	ES		+3290 €
E 300	M10MCZVPV86W084 / M10MCZVPV860088 / M10MCZVPV865093	15	180	A 9	8,9	5,8	6,9	157	ES		+3473 €
E 300	M10MCZVPV85W983 / M10MCZVPV85Y985 / M10MCZVPV850987	15	180	A 9	8,9	5,9	7	160	ES		+4050 €
E 300	M10MCZVPV86X085 / M10MCZVPV86Z087 / M10MCZVPV861089	15	180	A 9	9,2	6,2	7,2	167	ES		+5573 €
E 400 4MATIC	M10MCZVPJB0Y259 / M10MCZVPJB00261 / M10MCZVPJB04265	22	245	A 9	10,5	5,9	7,6	173	ES		+7073 €
E 400 4MATIC	M10MCZVPJB0Z260 / M10MCZVPJB01262 / M10MCZVPJB02263	22	245	A 9	10,8	6,3	7,9	179	ES		+8753 €
E 400 4MATIC	M10MCZVPJD5E753 / M10MCZVPJD5G755 / M10MCZVPJD5M761	22	245	A 9	10,8	6,3	7,9	180	ES		+9050 €
E 400 4MATIC	M10MCZVPAU7X920 / M10MCZVPAU72925	22	245	A 9	11	6,4	8,1	183	ES		+9973 €
E 400 4MATIC	M10MCZVPJD5F754 / M10MCZVPJD5H756 / M10MCZVPJD5J757	22	245	A 9	11,1	6,6	8,2	186	ES		+10500 €
E 400 4MATIC	M10MCZVPAU73962 / M10MCZVPAU78967	22	245	A 9	11,2	6,6	8,3	187	ES		+10500 €
E 400 4MATIC	M10MCZVPAU7Y921 / M10MCZVPAU7Z922 / M10MCZVPAU70923	22	245	A 9	11,2	6,7	8,4	189	ES		+10500 €
E 400 4MATIC	M10MCZVPJD5R729 / M10MCZVPJD5S731 / M10MCZVPJD5Y737	22	245	A 9	11,2	6,7	8,3	190	ES		+10500 €
E 400 4MATIC	M10MCZVPAU74963 / M10MCZVPAU75964 / M10MCZVPAU76965	22	245	A 9	11,4	6,9	8,6	194	ES		+10500 €
E 400 4MATIC	M10MCZVPJD5R730 / M10MCZVPJD5T732 / M10MCZVPJD5U733	23	245	A 9	11,5	7	8,7	196	ES		+10500 €
AMG G 63	M1GMCVPUK9X587 / M1GMCVPUK9Y588	50	420	A 7	17,2	11,8	13,8	322	ES		+10500 €
AMG G 65	M1GMCVPUK9U584	59	463	A 7	22,7	13,7	17	397	ES		+10500 €
G 500	M1GMCVPUK9V585 / M1GMCVPUK9W586 / M1GMCZVPA02F788	33	310	A 7	14,5	11	12,3	289	ES		+10500 €

Marques Modèle,Version	CNIT Code National d'Identification du Type (retrouvez tous les CNIT sur http://carlabelling.ademe.fr)	Puissance		BV	Consommation			CO ₂ g/km	Énergie	Classe CO ₂	Bonus (-) Malus (+) (au 01/01/2018)
		Admin. CV	Max kW		Urb.	Ex-urb.	Mixte Litres aux 100 km				
MERCEDES - Essence (suite)											
AMG GLA 45	M10MCZVPG09S028 / M10AMGVP000T800	26	280	A 7	9,6	6,1	7,4	172	ES		+5810 €
GLA 180	M10MCZVPG08L992 / M10MCZVPG08N994	7	90	A 7	7,4	4,6	5,6	131	ES		+353 €
GLA 180	M10MCZVPG08H988 / M10MCZVPG08J990	7	90	M 6	7,6	4,6	5,7	133	ES		+473 €
GLA 180	M10MCZVPG08M993 / M10MCZVPG08P995	7	90	A 7	7,4	4,9	5,8	135	ES		+613 €
GLA 180	M10MCZVPG08J989 / M10MCZVPG08K991	7	90	M 6	7,8	4,9	6	138	ES		+860 €
GLA 200	M10MCZVPG098008 / M10MCZVPG09A010	8	115	A 7	7,4	4,6	5,6	131	ES		+353 €
GLA 200	M10MCZVPG094004 / M10MCZVPG096006	8	115	M 6	7,7	4,7	5,8	134	ES		+540 €
GLA 200	M10MCZVPG099009 / M10MCZVPG09B011	8	115	A 7	7,4	4,9	5,8	135	ES		+613 €
GLA 200	M10MCZVPG095005 / M10MCZVPG097007	8	115	M 6	7,8	4,9	6	138	ES		+860 €
GLA 220 4MATIC	M10MCZVPG09P024 / M10MCZVPG09R026	10	135	A 7	8,6	5,3	6,5	152	ES		+2610 €
GLA 220 4MATIC	M10MCZVPG09P025 / M10MCZVPG09R027	10	135	A 7	8,7	5,5	6,6	155	ES		+3113 €
GLA 250	M10MCZVPG09K020 / M10MCZVPG09M022	12	155	A 7	7,7	4,6	5,8	134	ES		+540 €
GLA 250	M10MCZVPG09L021 / M10MCZVPG09N023	12	155	A 7	7,9	5	6	140	ES		+1050 €
GLA 250	M10MCZVPG09G016 / M10MCZVPG09J018	12	155	M 6	8,2	4,9	6,1	142	ES		+1260 €
GLA 250	M10MCZVPG09H017 / M10MCZVPG09J019	12	155	M 6	8,2	5,1	6,2	145	ES		+1613 €
GLA 250 4MATIC	M10MCZVPG09C012 / M10MCZVPG09E014	12	155	A 7	8,6	5,3	6,5	152	ES		+2610 €
GLA 250 4MATIC	M10MCZVPG09D013 / M10MCZVPG09F015	12	155	A 7	8,7	5,5	6,6	155	ES		+3113 €
AMG GLC 43	M10MCDVPVK5P379	25	270	A 9	10,8	6,9	8,3	189	ES		+10500 €
AMG GLC 43	M10MCZVPC65R356	25	270	A 9	10,9	7	8,4	192	ES		+10500 €
AMG GLC 43	M10MCDVPVK5R380	26	270	A 9	11,2	7,3	8,7	199	ES		+10500 €
AMG GLC 43	M10MCZVPC65S357	26	270	A 9	11,5	7,5	8,9	203	ES		+10500 €
AMG GLC 63 4MATIC	M10MCZVPEU7A868 / M10MCZVPEU7X880	37	350	A 9	13,9	8,2	10,3	234	ES		+10500 €
AMG GLC 63 4MATIC	M10MCZVPEU7B869 / M10MCZVPEU7C870 / M10MCZVPEU7Y881	38	350	A 9	14,1	8,7	10,7	244	ES		+10500 €
AMG GLC 63 S 4MATIC	M10MCZVPEU77865 / M10MCZVPEU7U877	41	375	A 9	13,9	8,2	10,3	234	ES		+10500 €
AMG GLC 63 S 4MATIC	M10MCZVPEU78866 / M10MCZVPEU79867 / M10MCZVPEU7V878	41	375	A 9	14,1	8,7	10,7	244	ES		+10500 €
GLC 200	M10MCZVPL031753 / M10MCZVPL034756	10	135	A 9	8,1	5,6	6,5	152	ES		+2610 €
GLC 200	M10MCZVPL032754 / M10MCZVPL035757	11	135	A 9	8,5	6,1	7	162	ES		+4460 €

Marques	CNIT	Admin. CV	Max kW	BV	Urb. Litres aux 100 km	Ex-urb. Litres aux 100 km	Mixte Litres aux 100 km	CO ₂ g/km	Énergie	Classe CO ₂	Bonus (-) Malus (+) (au 01/01/2018)
GLC 200	M10MCZVPL033755 / M10MCZVPL036758	11	135	A 9	8,5	6,3	7,1	166	ES		+5340 €
GLC 250 4MATIC	M10MCZVPL037759 / M10MCZVPL03A762 / M10MCZVPL03D765	12	155	A 9	8,1	5,6	6,5	152	ES		+2610 €
GLC 250 4MATIC	M10MCZVPL03G768	12	155	A 9	8,4	6	6,9	159	ES		+3853 €
GLC 250 4MATIC	M10MCZVPL038760 / M10MCZVPL03B763 / M10MCZVPL03E766	12	155	A 9	8,5	6,1	7	162	ES		+4460 €
GLC 250 4MATIC	M10MCZVPL039761 / M10MCZVPL03C764 / M10MCZVPL03F767	12	155	A 9	8,5	6,3	7,1	166	ES		+5340 €
GLC 250 4MATIC	M10MCZVPL03H769	12	155	A 9	8,7	6,3	7,2	166	ES		+5340 €
GLC 250 4MATIC	M10MCZVPL03J770 / M10MCZVPL03J771	13	155	A 9	8,7	6,5	7,3	170	ES		+6300 €
GLC 300 4MATIC	M10MCDVPUW4L099 / M10MCDVPUW4P102 / M10MCDVPUW4R105	15	180	A 9	8,9	6,2	7,2	163	ES		+4673 €
GLC 300 4MATIC	M10MCZVPC65N352	15	180	A 9	9,2	6,4	7,5	169	ES		+6053 €
GLC 300 4MATIC	M10MCZVPC653332 / M10MCZVPC655334 / M10MCZVPC657336	15	180	A 9	9,2	6,6	7,6	171	ES		+6553 €
GLC 300 4MATIC	M10MCZVPC654333 / M10MCZVPC656335 / M10MCZVPC658337	15	180	A 9	9,3	6,7	7,7	174	ES		+7340 €
GLC 300 4MATIC	M10MCZVPC65P353	15	180	A 9	9,4	6,7	7,7	174	ES		+7340 €
GLC 300 4MATIC	M10MCZVPC65P354 / M10MCZVPC65R355	15	180	A 9	9,4	6,8	7,8	177	ES		+8173 €
AMG GLE 43	M1GMCZVPK26A900 / M1GMCZVPK26B901	28	287	A 9	11,6	7,4	8,9	205	ES		+10500 €
AMG GLE 63	M10MCDVVPN2E429 / M10MCDVVPN2F430 / M10AMGVP000H860	48	410	A 7	15,7	9,6	11,8	276	ES		+10500 €
AMG GLE 63	M1GMC DVPTX2A764 / M1GMC DVPTX2B765 / M1GAMGVP000I864	48	410	A 7	15,8	9,7	11,9	278	ES		+10500 €
AMG GLE 63 S	M10MCDVVPN2R441 / M10MCDVVPN2R442 / M10AMGVP000J861	51	430	A 7	15,7	9,6	11,8	276	ES		+10500 €
AMG GLE 63 S	M1GMC DVPTX2E768 / M1GMC DVPTX2F769 / M1GAMGVP000K866	51	430	A 7	15,8	9,7	11,9	278	ES		+10500 €
GLE 400 4MATIC	M1GMC DVVPN2I375 / M1GMC DVVPN2J377 / M1GMC DVVPN2K379	23	245	A 9	10,8	7,1	8,5	197	ES		+10500 €
GLE 400 4MATIC	M1GMC DVPTX2K738 / M1GMC DVPTX2M740 / M1GMC DVPU566785	23	245	A 9	10,7	7,4	8,7	199	ES		+10500 €
GLE 400 4MATIC	M1GMC DVVPN2L376 / M1GMC DVVPN2M378 / M1GMC DVVPN2N380	23	245	A 9	11,1	7,4	8,7	204	ES		+10500 €
GLE 400 4MATIC	M1GMC DVPTX2L739 / M1GMC DVPTX2N741 / M1GMC DVPU567786	23	245	A 9	11,2	7,6	8,9	207	ES		+10500 €
GLE 400 4MATIC	M1GMC DVPTX2P742 / M1GMC DVPU56A789 / M10MCDVPTX2J752	23	245	A 9	11,3	7,7	9	211	ES		+10500 €
GLE 400 4MATIC	M1GMC DVVPN2W395	23	245	A 9	12,6	8,9	10,2	239	ES		+10500 €
GLE 450 4MATIC	M1GMCZVPK26Z864 / M1GMCZVPK260865 / M1GMCZVPK26N877	28	287	A 9	11,9	8	9,4	215	ES		+10500 €
GLE 450 4MATIC	M1GMCZVPK26I866 / M1GMCZVPK26P879	28	287	A 9	12,3	8,4	9,8	225	ES		+10500 €
GLE 500 4MATIC	M1GMC DVVPN2Y433	35	335	A 9	14	8,3	10,4	243	ES		+10500 €
GLE 500 4MATIC	M1GMCZVPK26R880 / M1GMCZVPK26S882 / M1GMCZVPK26V885	35	335	A 9	14,2	8,4	10,5	246	ES		+10500 €

Marques Modèle,Version	CNIT Code National d'Identification du Type (retrouvez tous les CNIT sur http://carlabelling.ademe.fr)	Puissance		BV	Consommation			CO ₂ g/km	Énergie	Classe CO ₂	Bonus (-) Malus (+) (au 01/01/2018)
		Admin. CV	Max kW		Urb.	Ex-urb.	Mixte Litres aux 100 km				
MERCEDES - Essence (suite)											
GLE 500 4MATIC	M1GMC DVPVN2Z434	36	335	A 9	14,4	8,5	10,6	249	ES		+10500 €
GLE 500 4MATIC	M1GMCZVPK26R881 / M1GMCZVPK26T883 / M1GMCZVPK26W886	36	335	A 9	14,4	8,6	10,7	251	ES		+10500 €
GLE 500 4MATIC	M1GMCZVPK26U884 / M1GMCZVPK26Z889	36	335	A 9	14,6	8,8	10,9	254	ES		+10500 €
GLE 500 4MATIC	M1GMC DVPVN2Z437	36	335	A 9	15,2	9,3	11,5	269	ES		+10500 €
GLE 500 4MATIC	M1GMC DVPVN24439	36	335	A 9	15,6	9,7	11,9	279	ES		+10500 €
AMG GLS 63	M10MCDVPVN23551 / M10AMGVP000U801	51	430	A 7	15,8	10,3	12,3	288	ES		+10500 €
GLS 400 4MATIC	M1GMCZVPK26C902	23	245	A 9	11,1	7,5	8,9	206	ES		+10500 €
GLS 400 4MATIC	M1GMCZVPK26D903	23	245	A 9	11,4	7,8	9,2	212	ES		+10500 €
GLS 400 4MATIC	M1GMCZVPK26E904 / M1GMCZVPK26F905 / M1GMCZVPK26H907	23	245	A 9	11,7	8	9,4	218	ES		+10500 €
GLS 500 4MATIC	M1GMCZVPK26J908	36	335	A 9	14,6	8,8	10,9	255	ES		+10500 €
GLS 500 4MATIC	M1GMCZVPK26J909 / M1GMCZVPK26K910 / M1GMCZVPK26L911	36	335	A 9	14,9	9,2	11,3	264	ES		+10500 €
AMG S 63	M10MCZVPAU7Y824 / M10MCZVPAU7Z825 / M10MCZVPAU70826	53	450	A 9	13,7	7,7	9,8	225	ES		+10500 €
AMG S 63 4MATIC	M10MCZVPJ96H080 / M10MCZVPJ96J081 / M10MCZVPJ96J082	53	450	A 9	11,7	7,3	8,9	203	ES		+10500 €
AMG S 63 4MATIC	M10MCZVPAU7L811 / M10MCZVPAU7M812 / M10MCZVPAU7N813	53	450	A 9	12	7,7	9,3	211	ES		+10500 €
AMG S 63 4MATIC	M10MCZVPAU72828 / M10MCZVPAU73829 / M10MCZVPAU74830	53	450	A 9	13,6	8	10,1	229	ES		+10500 €
AMG S 65	M10MCZVPV25N786 / M10MCZVPV25P787 / M10MCZVPAU7P815	56	463	A 7	17,1	8,9	12	272	ES		+10500 €
AMG S 65	M10MCZVPW88J322 / M10MCZVPW88J323 / M10MCZVPW88K324	57	463	A 7	17,1	8,6	11,9	279	ES		+10500 €
S 450 4MATIC	M10MCZVPAU7A775 / M10MCZVPAU7P778	26	270	A 9	12,3	7	8,9	204	ES		+10500 €
S 450 4MATIC	M10MCZVPAU7M776 / M10MCZVPAU7N777 / M10MCZVPAU7P779	26	270	A 9	12,6	7,2	9,2	208	ES		+10500 €
S 560	M10MCZVPAU7S818 / M10MCZVPAU7V821	36	345	A 9	12,5	6,5	8,7	199	ES		+10500 €
S 560	M10MCZVPAU7T819 / M10MCZVPAU7U820 / M10MCZVPAU7W822	36	345	A 9	12,7	6,8	9	204	ES		+10500 €
S 560 4MATIC	M10MCZVPV25M760 / M10MCZVPV25P763 / M10MCZVPV25S766	36	345	A 9	11,6	6,8	8,5	195	ES		+10500 €
S 560 4MATIC	M10MCZVPAU7B801 / M10MCZVPAU7E804	36	345	A 9	11,8	6,9	8,7	197	ES		+10500 €
S 560 4MATIC	M10MCZVPV25N761 / M10MCZVPV25P762 / M10MCZVPV25R764	36	345	A 9	11,8	7,1	8,8	200	ES		+10500 €
S 560 4MATIC	M10MCZVPAU7C802 / M10MCZVPAU7D803 / M10MCZVPAU7F805	36	345	A 9	12	7,2	9	202	ES		+10500 €
S 560 MAYBACH	M10MCZVPW88D450 / M10MCZVPW88E451 / M10MCZVPW88F452	36	345	A 9	11,7	7	8,8	198	ES		+10500 €
S 600 MAYBACH	M10MCZVPW88P426 / M10MCZVPW88R427 / M10MCZVPW88R428	44	390	A 7	16,9	8,7	11,7	274	ES		+10500 €

Marques	CNIT	Admin. CV	Max kW	BV	Urb. Litres aux 100 km	Ex-urb. Litres aux 100 km	Mixte Litres aux 100 km	CO ₂ g/km	Énergie	Classe CO ₂	Bonus (-) Malus (+) (au 01/01/2018)
S 650 Maybach	M10MCZVPV25P788	56	463	A 7	17,1	8,9	12	272	ES		+10500 €
S 650 Maybach	M10MCZVPW88T430 / M10MCZVPW88U431 / M10MCZVPW88V432	44	390	A 7	16,9	8,7	11,7	274	ES		+10500 €
S 650 Maybach	M10MCZVPW88H418 / M10MCZVPW88J419 / M10MCZVPW88J420	57	463	A 7	18,5	9,3	12,7	289	ES		+10500 €
AMG SL 63	M10MCDVPWA08013	50	430	A 7	14	7,5	9,8	229	ES		+10500 €
AMG SL 63	M10MCDVPWA07012 / M10MCDVPWA09014	50	430	A 7	14,2	7,7	10,1	234	ES		+10500 €
AMG SL 65	M10MCDVPWA0Y003	56	463	A 7	17	8,4	11,6	270	ES		+10500 €
AMG SL 65	M10MCDVPWA0X002 / M10MCDVPWA0Z004	57	463	A 7	17,4	8,8	11,9	279	ES		+10500 €
AMG SL65	M10AMGVP0008851	50	430	A 7	14,2	7,7	10,1	234	ES		+10500 €
SL 400	M10MCDVPVZ9J997 / M10MCZVPG23E539 / M10MCDVPVZ9K998	25	270	A 9	10,5	6	7,7	175	ES		+7613 €
SL 400	M10MCZVPG23F540 / M10MCZVPG23G541	25	270	A 9	10,8	6,1	7,9	179	ES		+8753 €
SL 500	M10MCDVPWA04009 / M10MCZVPG23J543	35	335	A 9	12,4	7	9	205	ES		+10500 €
SL 500	M10MCZVPG23H542 / M10MCZVPG23J544 / M10MCZVPG23K545	35	335	A 9	12,6	7,2	9,2	210	ES		+10500 €
SL 65 AMG	M10AMGVP000Y744	57	463	A 7	17,4	8,8	11,9	279	ES		+10500 €
AMG SLC 43	M10MCDVPVK49486	25	270	A 9	10,7	6,2	7,8	178	ES		+8460 €
SLC 180	M10MCDVPVK4Y414	8	115	M 6	7,4	4,5	5,6	127	ES		+173 €
SLC 180	M10MCDVPVK4C428	8	115	A 9	7,3	4,7	5,6	128	ES		+210 €
SLC 180	M10MCDVPVK4Z415 / M10MCDVPVK42418	8	115	M 6	7,6	4,8	5,8	132	ES		+410 €
SLC 180	M10MCDVPVK4D429 / M10MCDVPVK4G432	8	115	A 9	7,5	4,9	5,8	133	ES		+473 €
SLC 180	M10MCDVPVK40416 / M10MCDVPVK43419	8	115	M 6	7,7	4,9	5,8	134	ES		+540 €
SLC 180	M10MCDVPVK41417 / M10MCDVPVK44420	8	115	M 6	7,6	4,9	5,8	134	ES		+540 €
SLC 180	M10MCDVPVK4E430 / M10MCDVPVK4H433	8	115	A 9	7,6	5	5,9	135	ES		+613 €
SLC 180	M10MCDVPVK4F431 / M10MCDVPVK4J434	9	115	A 9	7,7	5,2	6,1	139	ES		+953 €
SLC 200	M10MCZVPK26C857	10	135	A 9	7,5	4,7	5,7	133	ES		+473 €
SLC 200	M10MCZVPK26D858 / M10MCZVPK26G861	10	135	A 9	7,7	4,9	5,9	137	ES		+773 €
SLC 200	M10MCZVPK26E859 / M10MCZVPK26H862	10	135	A 9	7,8	5	6	139	ES		+953 €
SLC 200	M10MCZVPK265850	10	135	M 6	8,1	4,9	6,1	142	ES		+1260 €
SLC 200	M10MCZVPK26F860 / M10MCZVPK26J863	10	135	A 9	7,9	5,2	6,1	143	ES		+1373 €
SLC 200	M10MCZVPK266851 / M10MCZVPK269854	10	135	M 6	8,6	5,2	6,5	150	ES		+2300 €

Marques Modèle,Version	CNIT Code National d'Identification du Type (retrouvez tous les CNIT sur http://carlabelling.ademe.fr)	Puissance		BV	Consommation			CO ₂ g/km	Énergie	Classe CO ₂	Bonus (-) Malus (+) (au 01/01/2018)
		Admin. CV	Max kW		Urb.	Ex-urb.	Mixte Litres aux 100 km				
MERCEDES - Essence (suite)											
SLC 200	M10MCZVPK267852 / M10MCZVPK26A855	10	135	M 6	8,8	5,4	6,6	154	ES		+2940 €
SLC 200	M10MCZVPK268853 / M10MCZVPK26B856	10	135	M 6	8,7	5,4	6,6	154	ES		+2940 €
SLC 300	M10MCDVPVK4J470	14	180	A 9	7,5	4,7	5,8	134	ES		+540 €
SLC 300	M10MCDVPVK4K472 / M10MCDVPVK4N475 / M10MCDVPVK4J471	14	180	A 9	7,7	4,9	6	138	ES		+860 €
SLC 300	M10MCDVPVK4L473 / M10MCDVPVK4P476	14	180	A 9	7,7	5	6	139	ES		+953 €
SLC 300	M10MCDVPVK4M474 / M10MCDVPVK4P477	14	180	A 9	7,8	5,2	6,2	144	ES		+1490 €
AMG GT	M10AMGVP001Z126	37	350	A 7	12,2	7,6	9,3	216	ES		+10500 €
AMG GT	M10AMGVP0019136	37	350	A 7	12,2	7,8	9,4	219	ES		+10500 €
AMG GT	M10AMGVP0010127 / M10AMGVP001A137	37	350	A 7	12,5	7,9	9,6	224	ES		+10500 €
AMG GT C	M10AMGVP001Y125 / M10AMGVP0018135	47	410	A 7	15,1	9	11,4	259	ES		+10500 €
AMG GT R	M10AMGVP001X124	50	430	A 7	15,1	9	11,4	259	ES		+10500 €
S63 AMG	M10AMGVP001R154 / M10AMGVP001S155 / M10AMGVP001T156	53	450	A 9	11,8	7,3	8,9	203	ES		+10500 €
S63 AMG	M10AMGVP001J182 / M10AMGVP001K183 / M10AMGVP001L184	53	450	A 9	13,7	7,7	9,8	225	ES		+10500 €
S63 AMG 4MATIC	M10AMGVP0013166 / M10AMGVP0014167 / M10AMGVP0015168	53	450	A 9	12	7,7	9,3	211	ES		+10500 €
S63 AMG 4MATIC	M10AMGVP0016194 / M10AMGVP0017195 / M10AMGVP0018196	53	450	A 9	13,6	8	10,1	229	ES		+10500 €
S65 AMG	M10AMGVP001F178 / M10AMGVP001G179 / M10AMGVP001H180	56	463	A 7	17,1	8,9	12	272	ES		+10500 €
S65 AMG	M10AMGVP001B138 / M10AMGVP001C139 / M10AMGVP001D140	57	463	A 7	17,1	8,6	11,9	279	ES		+10500 €
SPRINTER Combi 316 (156ch) 4x2 Version longue Toit surélevé	M10MCDVPVE3K831 / M10MCDVPVE3T901 / M10MCDVPVE34912	11	115	A 5	14,4	9,5	11,3	265	ES		+10500 €
SPRINTER Combi 316 (156ch) 4x2 Version longue Toit surélevé	M10MCDVPVE3L832 / M10MCDVPVE3U902 / M10MCDVPVE35913	11	115	A 5	14,5	9,5	11,4	267	ES		+10500 €
SPRINTER Combi 316 (156ch) 4x2 Version moyenne Toit normal	M10MCDVPVE3M869 / M10MCDVPVE3Z943 / M10MCDVPVE31873	11	115	A 5	14,2	9,3	11,1	260	ES		+10500 €
SPRINTER Combi 316 (156ch) 4x2 Version moyenne Toit normal	M10MCDVPVE3N870 / M10MCDVPVE30944 / M10MCDVPVE32874	11	115	A 5	14,3	9,4	11,2	263	ES		+10500 €
SPRINTER Combi 316 (156ch) 4x2 Version moyenne Toit normal	M10MCDVPVE3P871 / M10MCDVPVE31945 / M10MCDVPVE33875	11	115	A 5	14,4	9,5	11,3	265	ES		+10500 €
SPRINTER Combi 316 (156ch) 4x2 Version moyenne Toit normal	M10MCDVPVE3P872 / M10MCDVPVE32946 / M10MCDVPVE34876	11	115	A 5	14,5	9,5	11,4	267	ES		+10500 €
SPRINTER Combi 316 (156ch) 4x2 Version moyenne Toit surélevé	M10MCDVPVE3M833 / M10MCDVPVE36914 / M10MCDVPVE3R838	11	115	A 5	14,3	9,4	11,2	263	ES		+10500 €
SPRINTER Combi 316 (156ch) 4x2 Version moyenne Toit surélevé	M10MCDVPVE3N834 / M10MCDVPVE37915 / M10MCDVPVE3S839	11	115	A 5	14,4	9,5	11,3	265	ES		+10500 €
SPRINTER Combi 316 (156ch) 4x2 Version moyenne Toit surélevé	M10MCDVPVE3P835 / M10MCDVPVE38916 / M10MCDVPVE3T840	11	115	A 5	14,5	9,5	11,4	267	ES		+10500 €
MERCEDES - Diesel											

Marques	CNIT	Admin. CV	Max kW	BV	Urb. Litres aux 100 km	Ex-urb. Litres aux 100 km	Mixte Litres aux 100 km	CO ₂ g/km	Énergie	Classe CO ₂	Bonus (-) Malus (+) (au 01/01/2018)
CITAN Tourer extra-long 111 CDI (110ch)	M10MCZVPF99T093	6	81	M 6	4,9	4,3	4,5	119	GO		-
CITAN Tourer extra-long 111 CDI (110ch)	M10MCZVPT78P721	6	81	A 6	5,4	4,7	5	129	GO		+253 €
CITAN Tourer long 108 CDI (75ch)	M10MCZVPF99P089	4	55	M 5	4,7	4,2	4,3	112	GO		-
CITAN Tourer long 108 CDI (75ch)	M10MCZVPF99R091	4	55	M 5	4,7	4,3	4,5	116	GO		-
CITAN Tourer long 108 CDI (75ch)	M10MCZVPF99U094	4	55	M 5	5	4,4	4,6	119	GO		-
CITAN Tourer long 109 CDI (90ch)	M10MCZVPF99R090	5	66	M 5	4,7	4,2	4,3	112	GO		-
CITAN Tourer long 109 CDI (90ch)	M10MCZVPF99S092	5	66	M 5	4,7	4,3	4,5	116	GO		-
CITAN Tourer long 109 CDI (90ch)	M10MCZVPF99V095	5	66	M 5	5	4,4	4,6	119	GO		-
CITAN Tourer long 111 CDI (110ch)	M10MCZVPF99W096 / M10MCZVPF998097	6	81	M 6	4,8	4,2	4,4	115	GO		-
CITAN Tourer long 111 CDI (110ch)	M10MCZVPF999098	6	81	M 6	4,9	4,3	4,5	119	GO		-
CITAN Tourer long 111 CDI (110ch)	M10MCZVPT78P720 / M10MCZVPT78R722	6	81	A 6	5,2	4,6	4,8	125	GO		+113 €
CITAN Tourer long 111 CDI (110ch)	M10MCZVPT78N719	6	81	A 6	5,4	4,7	5	129	GO		+253 €
A 160 d	M10MCDVPVN84025 / M10MCDVPVN87028	4	66	M 6	4,3	3,4	3,7	98	GO		-
A 160 d	M10MCDVPVN8G037 / M10MCDVPVN8J040	4	66	A 7	4,3	3,4	3,7	98	GO		-
A 160 d	M10MCDVPVN8H038 / M10MCDVPVN8K041	4	66	A 7	4,3	3,6	3,8	101	GO		-
A 160 d	M10MCDVPVN85026 / M10MCDVPVN88029	4	66	M 6	4,5	3,6	3,9	102	GO		-
A 160 d	M10MCDVPVN8J039 / M10MCDVPVN8L042	5	66	A 7	4,2	3,7	3,9	104	GO		-
A 160 d	M10MCDVPVN86027 / M10MCDVPVN89030	5	66	M 6	4,6	3,8	4,1	107	GO		-
A 180 d	M10MCDVPVN85049 / M10MCDVPVN8V052	5	80	M 6	4,3	3,4	3,7	98	GO		-
A 180 d	M10MCDVPVN87064 / M10MCDVPVN84061	5	80	A 7	4,3	3,4	3,7	98	GO		-
A 180 d	M10MCDVPVN88065 / M10MCDVPVN85062	5	80	A 7	4,3	3,6	3,8	101	GO		-
A 180 d	M10MCDVPVN8T050 / M10MCDVPVN8W053	5	80	M 6	4,5	3,6	3,9	102	GO		-
A 180 d	M10MCDVPVN89066 / M10MCDVPVN86063	5	80	A 7	4,2	3,7	3,9	104	GO		-
A 180 d	M10MCDVPVN8U051 / M10MCDVPVN8X054	5	80	M 6	4,6	3,8	4,1	107	GO		-
A 180 d BLUE EFFICIENCY EDITION	M10MCDVPVN8G073	5	80	M 6	3,9	3,2	3,5	89	GO		-
A 200 d	M10MCDVPVN8X187	7	100	A 7	4,6	3,4	3,8	99	GO		-
A 200 d	M10MCDVPVN8Y188	7	100	A 7	4,8	3,6	4	103	GO		-
A 200 d	M10MCDVPVN83193	7	100	M 6	5,2	3,4	4,1	106	GO		-

Marques Modèle,Version	CNIT Code National d'Identification du Type (retrouvez tous les CNIT sur http://carlabelling.ademe.fr)	Puissance		BV	Consommation			CO ₂ g/km	Énergie	Classe CO ₂	Bonus (-) Malus (+) (au 01/01/2018)
		Admin. CV	Max kW		Urb.	Ex-urb.	Mixte Litres aux 100 km				
MERCEDES - Diesel (suite)											
A 200 d	M10MCDVPVN8Z189	7	100	A 7	4,9	3,7	4,1	108	GO		-
A 200 d	M10MCDVPVN8F194	7	100	M 6	5,5	3,6	4,3	111	GO		-
A 200 d	M10MCDVPVN8G195	7	100	M 6	5,7	3,8	4,5	116	GO		-
A 200 d 4MATIC	M10MCDVPVN8R181	7	100	A 7	5,5	4,1	4,6	121	GO		+53 €
A 200 d 4MATIC	M10MCDVPVN8S182	7	100	A 7	5,7	4,3	4,8	124	GO		+90 €
A 200 d 4MATIC	M10MCDVPVN8T183	7	100	A 7	5,7	4,4	4,9	127	GO		+173 €
A 220 d	M10MCDVPVN8U209	9	130	A 7	4,8	3,5	4	104	GO		-
A 220 d	M10MCDVPVN8V210 / M10MCDVPVN8X212	9	130	A 7	5	3,6	4,1	107	GO		-
A 220 d	M10MCDVPVN8W211 / M10MCDVPVN8Y213	9	130	A 7	5	3,7	4,2	109	GO		-
A 220 d 4MATIC	M10MCDVPVN8K199	9	130	A 7	5,5	4,1	4,6	121	GO		+53 €
A 220 d 4MATIC	M10MCDVPVN8L200 / M10MCDVPVN8N202	9	130	A 7	5,7	4,3	4,8	124	GO		+90 €
A 220 d 4MATIC	M10MCDVPVN8M201 / M10MCDVPVN8P203	9	130	A 7	5,7	4,4	4,9	127	GO		+173 €
B 160 d	M10MCDVPVN8S922	5	66	M 6	4,6	3,6	4	104	GO		-
B 160 d	M10MCDVPVN81931 / M10MCDVPVN84934	5	66	A 7	4,4	3,7	4	104	GO		-
B 160 d	M10MCDVPVN8R920 / M10MCDVPVN8T923	5	66	M 6	4,6	3,8	4,1	106	GO		-
B 160 d	M10MCDVPVN8Z932 / M10MCDVPVN8S935	5	66	A 7	4,4	3,9	4,1	107	GO		-
B 160 d	M10MCDVPVN8R921 / M10MCDVPVN8U924	5	66	M 6	4,9	4	4,4	113	GO		-
B 160 d	M10MCDVPVN83933 / M10MCDVPVN86936	5	66	A 7	4,7	4,1	4,3	113	GO		-
B 180 d	M10MCDVPVN8D943 / M10MCDVPVN8G946	5	80	M 6	4,6	3,6	4	104	GO		-
B 180 d	M10MCDVPVN8P955 / M10MCDVPVN8S958	5	80	A 7	4,4	3,7	4	104	GO		-
B 180 d	M10MCDVPVN8E944 / M10MCDVPVN8H947	5	80	M 6	4,6	3,8	4,1	106	GO		-
B 180 d	M10MCDVPVN8R956 / M10MCDVPVN8T959	5	80	A 7	4,4	3,9	4,1	107	GO		-
B 180 d	M10MCDVPVN8F945 / M10MCDVPVN8J948	6	80	M 6	4,9	4	4,4	113	GO		-
B 180 d	M10MCDVPVN8R957 / M10MCDVPVN8U960	6	80	A 7	4,7	4,1	4,3	113	GO		-
B 180 d BLUE EFFICIENCY EDITION	M10MCDVPVN81967	5	80	M 6	4,1	3,3	3,6	94	GO		-
B 200 d	M10MCZVPFW1V468	7	100	A 7	5,4	3,9	4,4	116	GO		-
B 200 d	M10MCZVPFW1W469	7	100	A 7	5,3	3,9	4,4	117	GO		-

Marques	CNIT	Admin. CV	Max kW	BV	Urb. Litres aux 100 km	Ex-urb. Litres aux 100 km	Mixte Litres aux 100 km	CO ₂ g/km	Énergie	Classe CO ₂	Bonus (-) Malus (+) (au 01/01/2018)
B 200 d	M10MCZVPPFW1Y471	7	100	M 6	5,8	3,9	4,6	120	GO		+50 €
B 200 d	M10MCZVPPFW1X470	7	100	A 7	5,5	4,1	4,5	122	GO		+60 €
B 200 d	M10MCZVPPFW1Z472	7	100	M 6	5,8	4	4,7	122	GO		+60 €
B 200 d	M10MCZVPPFW10473	7	100	M 6	6	4,1	4,9	128	GO		+210 €
B 200 d 4MATIC	M10MCZVPPFW1T466	7	100	A 7	6,2	4,5	5,2	137	GO		+773 €
B 200 d 4MATIC	M10MCZVPPFW1U467	7	100	A 7	6,3	4,7	5,3	142	GO		+1260 €
B 220 d	M10MCZVPPFW13476	9	125	A 7	5,4	3,9	4,4	116	GO		-
B 220 d	M10MCZVPPFW14477 / M10MCZVPPFW16479	9	125	A 7	5,3	3,9	4,4	117	GO		-
B 220 d	M10MCZVPPFW15478 / M10MCZVPPFW17480	9	125	A 7	5,5	4,1	4,5	122	GO		+60 €
B 220 d 4MATIC	M10MCZVPPFW11474	9	125	A 7	6,2	4,5	5,2	137	GO		+773 €
B 220 d 4MATIC	M10MCZVPPFW12475	9	125	A 7	6,3	4,7	5,3	142	GO		+1260 €
C 180 d	M10MCDVPVN0T313 / M10MCDVPVN05325	6	85	M 6	4,7	3,5	3,9	99	GO		-
C 180 d	M10MCDVPVN0R311 / M10MCDVPVN0W316 / M10MCDVPVN0Y318	6	85	M 6	4,7	3,5	3,9	101	GO		-
C 180 d	M10MCDVPVN0S312 / M10MCDVPVN0U314 / M10MCDVPVN0X317	6	85	M 6	4,8	3,6	4,1	106	GO		-
C 180 d	M10MCDVPUL01130 / M10MCDVPUL06135 / M10MCDVPUL0F144	6	85	M 6	5,1	3,8	4,3	109	GO		-
C 180 d	M10MCDVPVN0K279 / M10MCDVPVN07291	6	85	A 7	5,1	3,6	4,2	109	GO		-
C 180 d	M10MCDVPVN0V315 / M10MCDVPVN07327	6	85	M 6	4,9	3,7	4,2	110	GO		-
C 180 d	M10MCDVPUL0Z128 / M10MCDVPUL04133 / M10MCDVPUL07136	6	85	M 6	5,2	3,9	4,4	111	GO		-
C 180 d	M10MCDVPVN0N282 / M10MCDVPVN0P284 / M10MCDVPVN0R286	6	85	A 7	5,2	3,7	4,3	111	GO		-
C 180 d	M10MCDVPUL0F108 / M10MCDVPUL0H110 / M10MCDVPUL0K113	6	85	A 7	5,2	3,8	4,3	114	GO		-
C 180 d	M10MCDVPVN0L280 / M10MCDVPVN0P283 / M10MCDVPVN0R285	6	85	A 7	5,4	3,9	4,5	116	GO		-
C 180 d	M10MCDVPUL00129 / M10MCDVPUL02131 / M10MCDVPUL05134	6	85	M 6	5,4	4,1	4,6	117	GO		-
C 180 d	M10MCDVPVN0M281 / M10MCDVPVN09293	6	85	A 7	5,5	4,1	4,6	119	GO		-
C 180 d	M10MCDVPUL03132 / M10MCDVPUL0J147	6	85	M 6	5,5	4,1	4,6	120	GO		+50 €
C 180 d	M10MCDVPUL0G109 / M10MCDVPUL0J111 / M10MCDVPUL0L114	6	85	A 7	5,5	4,1	4,6	121	GO		+53 €
C 180 d	M10MCDVPUL0J112 / M10MCDVPUL0Y127	6	85	A 7	5,7	4,3	4,8	124	GO		+90 €
C 200 d	M10MCDVPVN0M245 / M10MCDVPVN0Y257	7	100	M 6	4,7	3,5	3,9	99	GO		-
C 200 d	M10MCDVPVN0K243 / M10MCDVPVN0P248 / M10MCDVPVN0R250	7	100	M 6	4,7	3,5	3,9	101	GO		-

Marques Modèle,Version	CNIT Code National d'Identification du Type (retrouvez tous les CNIT sur http://carlabelling.ademe.fr)	Puissance		BV	Consommation			CO ₂ g/km	Énergie	Classe CO ₂	Bonus (-) Malus (+) (au 01/01/2018)
		Admin. CV	Max kW		Urb.	Ex-urb.	Mixte Litres aux 100 km				
MERCEDES - Diesel (suite)											
C 200 d	M10MCDVPVN0L244 / M10MCDVPVN0N246 / M10MCDVPVN0R249	7	100	M 6	4,8	3,6	4,1	106	GO		-
C 200 d	M10MCDVPUL0M090 / M10MCDVPUL0R095 / M10MCDVPUL0B104	7	100	M 6	5,1	3,8	4,3	109	GO		-
C 200 d	M10MCDVPVN0P211 / M10MCDVPVN00223	7	100	A 7	5,1	3,6	4,2	109	GO		-
C 200 d	M10MCDVPVN0P247 / M10MCDVPVN00259	7	100	M 6	4,9	3,7	4,2	110	GO		-
C 200 d	M10MCDVPUL0K088 / M10MCDVPUL0P093 / M10MCDVPUL0S096	7	100	M 6	5,2	3,9	4,4	111	GO		-
C 200 d	M10MCDVPVN0M209 / M10MCDVPVN0R214 / M10MCDVPVN0T216	7	100	A 7	5,2	3,7	4,3	111	GO		-
C 200 d	M10MCDVPVN0N210 / M10MCDVPVN0P212 / M10MCDVPVN0S215	7	100	A 7	5,4	3,9	4,5	116	GO		-
C 200 d	M10MCDVPUL0L089 / M10MCDVPUL0N091 / M10MCDVPUL0R094	7	100	M 6	5,4	4,1	4,6	117	GO		-
C 200 d	M10MCDVPVN0R213 / M10MCDVPVN02225	7	100	A 7	5,5	4,1	4,6	119	GO		-
C 200 d	M10MCDVPUL0P092 / M10MCDVPUL0E107	7	100	M 6	5,5	4,1	4,6	120	GO		+50 €
CLA 180 d	M10MCDVPVN8L563	5	80	M 6	4	3,1	3,5	89	GO		-
CLA 180 d	M10MCDVPVN81313	5	80	M 6	4,1	3,3	3,6	94	GO		-
CLA 180 d	M10MCDVPVN8X539 / M10MCDVPVN80542	5	80	M 6	4,3	3,3	3,7	98	GO		-
CLA 180 d	M10MCDVPVN89551 / M10MCDVPVN8C554	5	80	A 7	4,4	3,5	3,8	100	GO		-
CLA 180 d	M10MCDVPVN82289 / M10MCDVPVN8G292	5	80	M 6	4,4	3,6	3,9	101	GO		-
CLA 180 d	M10MCDVPVN8Y540 / M10MCDVPVN81543	5	80	M 6	4,5	3,5	3,9	103	GO		-
CLA 180 d	M10MCDVPVN83290 / M10MCDVPVN8H293	5	80	M 6	4,6	3,7	4,1	104	GO		-
CLA 180 d	M10MCDVPVN8A552 / M10MCDVPVN8D555	5	80	A 7	4,6	3,7	4	104	GO		-
CLA 180 d	M10MCDVPVN8P301 / M10MCDVPVN8S304	5	80	A 7	4,7	3,8	4,1	107	GO		-
CLA 180 d	M10MCDVPVN8Z541 / M10MCDVPVN82544	5	80	M 6	4,7	3,7	4	108	GO		-
CLA 180 d	M10MCDVPVN8B553 / M10MCDVPVN8E556	5	80	A 7	4,7	3,9	4,2	109	GO		-
CLA 180 d	M10MCDVPVN8F291 / M10MCDVPVN8J294	5	80	M 6	4,7	3,9	4,2	110	GO		-
CLA 180 d	M10MCDVPVN8R302 / M10MCDVPVN8T305	5	80	A 7	4,8	3,9	4,2	110	GO		-
CLA 180 d	M10MCDVPVN8R303 / M10MCDVPVN8U306	6	80	A 7	4,9	4	4,3	114	GO		-
CLA 200 d	M10MCZVPFW1V396 / M10MCZVPFW1Y399	7	100	A 7	5,3	3,7	4,3	112	GO		-
CLA 200 d	M10MCZVPFW1I402 / M10MCZVPFW1I405	7	100	M 6	5,6	3,6	4,3	113	GO		-
CLA 200 d	M10MCZVPFW1B351 / M10MCZVPFW1E354	7	100	A 7	5,4	3,8	4,4	115	GO		-

Marques	CNIT	Admin. CV	Max kW	BV	Urb. Litres	Ex-urb. aux 100 km	Mixte	CO ₂ g/km	Énergie	Classe CO ₂	Bonus (-) Malus (+) (au 01/01/2018)
CLA 200 d	M10MCZVPFW1W397 / M10MCZVPFW1Z400	7	100	A 7	5,4	3,8	4,4	116	GO		-
CLA 200 d	M10MCZVPFW12403 / M10MCZVPFW15406	7	100	M 6	5,8	3,8	4,5	117	GO		-
CLA 200 d	M10MCZVPFW1C352 / M10MCZVPFW1F355	7	100	A 7	5,5	3,9	4,5	119	GO		-
CLA 200 d	M10MCZVPFW1H357 / M10MCZVPFW1K360	7	100	M 6	5,8	3,9	4,6	120	GO		+50 €
CLA 200 d	M10MCZVPFW1X398 / M10MCZVPFW1O401	7	100	A 7	5,5	4	4,5	121	GO		+53 €
CLA 200 d	M10MCZVPFW1D353 / M10MCZVPFW1G356	7	100	A 7	5,5	4	4,5	123	GO		+73 €
CLA 200 d	M10MCZVPFW13404 / M10MCZVPFW16407	7	100	M 6	5,9	3,9	4,7	123	GO		+73 €
CLA 200 d	M10MCZVPFW1J358 / M10MCZVPFW1L361	7	100	M 6	5,9	4	4,7	124	GO		+90 €
CLA 200 d	M10MCZVPFW1J359 / M10MCZVPFW1M362	7	100	M 6	6	4,1	4,9	129	GO		+253 €
CLA 200 d 4MATIC	M10MCZVPFW1S393	7	100	A 7	6	4,1	4,8	129	GO		+253 €
CLA 200 d 4MATIC	M10MCZVPFW18348	7	100	A 7	6,1	4,3	5	132	GO		+410 €
CLA 200 d 4MATIC	M10MCZVPFW1T394	7	100	A 7	6,2	4,3	5	133	GO		+473 €
CLA 200 d 4MATIC	M10MCZVPFW19349	7	100	A 7	6,2	4,4	5,1	136	GO		+690 €
CLA 200 d 4MATIC	M10MCZVPFW1U395	7	100	A 7	6,3	4,5	5,2	138	GO		+860 €
CLA 200 d 4MATIC	M10MCZVPFW1A350	7	100	A 7	6,4	4,6	5,3	141	GO		+1153 €
CLA 220 d	M10MCZVPFW1C413 / M10MCZVPFW1F416	9	125	A 7	5,3	3,7	4,3	112	GO		-
CLA 220 d	M10MCZVPFW1S368 / M10MCZVPFW1V371	9	125	A 7	5,4	3,8	4,4	115	GO		-
CLA 220 d	M10MCZVPFW1J419 / M10MCZVPFW1K421 / M10MCZVPFW1D414	9	125	A 7	5,4	3,8	4,4	116	GO		-
CLA 220 d	M10MCZVPFW1T369 / M10MCZVPFW1W372 / M10MCZVPFW1Y374	9	125	A 7	5,5	3,9	4,5	119	GO		-
CLA 220 d	M10MCZVPFW1J420 / M10MCZVPFW1L422 / M10MCZVPFW1E415	9	125	A 7	5,5	4	4,5	121	GO		+53 €
CLA 220 d	M10MCZVPFW1U370 / M10MCZVPFW1X373 / M10MCZVPFW1Z375	9	125	A 7	5,5	4	4,5	123	GO		+73 €
CLA 220 d 4MATIC	M10MCZVPFW17408	9	125	A 7	6	4,1	4,8	129	GO		+253 €
CLA 220 d 4MATIC	M10MCZVPFW1N363	9	125	A 7	6,1	4,3	5	132	GO		+410 €
CLA 220 d 4MATIC	M10MCZVPFW18409 / M10MCZVPFW1A411	9	125	A 7	6,2	4,3	5	133	GO		+473 €
CLA 220 d 4MATIC	M10MCZVPFW1P364 / M10MCZVPFW1R366	9	125	A 7	6,2	4,4	5,1	136	GO		+690 €
CLA 220 d 4MATIC	M10MCZVPFW19410 / M10MCZVPFW1B412	9	125	A 7	6,3	4,5	5,2	138	GO		+860 €
CLA 220 d 4MATIC	M10MCZVPFW1P365 / M10MCZVPFW1R367	9	125	A 7	6,4	4,6	5,3	141	GO		+1153 €
E 200 d	M10MCZVPAU76092 / M10MCZVPAU79095 / M10MCZVPAU7A096	7	110	A 9	4,3	3,6	3,9	102	GO		-

Marques Modèle,Version	CNIT Code National d'Identification du Type (retrouvez tous les CNIT sur http://carlabelling.ademe.fr)	Puissance		BV	Consommation			CO ₂ g/km	Énergie	Classe CO ₂	Bonus (-) Malus (+) (au 01/01/2018)
		Admin. CV	Max kW		Urb.	Ex-urb.	Mixte Litres aux 100 km				
E 200 d	M10MCZVPAU7Y084 / M10MCZVPAU70086 / M10MCZVPAU72088	7	110	A 9	4,5	3,8	4	105	GO		-
E 200 d	M10MCZVPAL8V186 / M10MCZVPAL8Y189 / M10MCZVPAL8X213	7	110	A 9	4,5	3,9	4,2	109	GO		-
E 200 d	M10MCZVPAU7Z085 / M10MCZVPAU71087 / M10MCZVPAU73089	8	110	A 9	4,7	4,1	4,3	112	GO		-
E 200 d	M10MCZVPAL8T184 / M10MCZVPAL8W187 / M10MCZVPAL8Z190	8	110	A 9	4,6	4,1	4,3	112	GO		-
E 200 d	M10MCZVPAL8U185 / M10MCZVPAL8X188 / M10MCZVPAL80191	8	110	A 9	4,9	4,4	4,6	120	GO		+50 €
E 220 d	M10MCZVPAU7T176 / M10MCZVPAU7W179 / M10MCZVPAU77190	10	143	A 9	4,3	3,6	3,9	102	GO		-
E 220 d	M10MCZVPAU7R174 / M10MCZVPAU7U177 / M10MCZVPAU7X180	10	143	A 9	4,5	3,8	4	105	GO		-
E 220 d	M10MCZVPN538814 / M10MCZVPN53H823	10	143	A 9	4,5	3,7	4	106	GO		-
E 220 d	M10MCZVPN536812 / M10MCZVPN53A816 / M10MCZVPN53F821	10	143	A 9	4,7	3,8	4,2	109	GO		-
E 220 d	M10MCZVPAL8F098 / M10MCZVPAL8J101 / M10MCZVPAL8I120	10	143	A 9	4,5	3,9	4,2	109	GO		-
E 220 d	M10MCZVPAU7S175 / M10MCZVPAU7V178 / M10MCZVPAU7Y181	10	143	A 9	4,7	4,1	4,3	112	GO		-
E 220 d	M10MCZVPAL82096 / M10MCZVPAL8G099 / M10MCZVPAL8J102	10	143	A 9	4,6	4,1	4,3	112	GO		-
E 220 d	M10MCZVPV86Y014 / M10MCZVPV867023	10	143	A 9	4,8	4	4,3	113	GO		-
E 220 d	M10MCZVPV86W012 / M10MCZVPV860016 / M10MCZVPV865021	10	143	A 9	4,9	4,2	4,5	116	GO		-
E 220 d	M10MCZVPN537813 / M10MCZVPN539815 / M10MCZVPN53B817	10	143	A 9	5,1	4,2	4,6	119	GO		-
E 220 d	M10MCZVPAL8E097 / M10MCZVPAL8H100 / M10MCZVPAL8K103	10	143	A 9	4,9	4,4	4,6	120	GO		+50 €
E 220 d	M10MCZVPN53R868 / M10MCZVPN53A877	10	143	A 9	5,3	4,4	4,8	126	GO		+140 €
E 220 d	M10MCZVPV86X013 / M10MCZVPV86Z015 / M10MCZVPV861017	10	143	A 9	5,1	4,7	4,9	126	GO		+140 €
E 220 d	M10MCZVPN53P866 / M10MCZVPN53S870 / M10MCZVPN538875	11	143	A 9	5,5	4,6	5	129	GO		+253 €
E 220 d	M10MCZVPN53P867 / M10MCZVPN53R869 / M10MCZVPN53T871	11	143	A 9	5,8	5	5,3	137	GO		+773 €
E 220 d 4MATIC	M10MCZVPJBJ049 / M10MCZVPJBJ0L052 / M10MCZVPJBJ04071	10	143	A 9	5	4,2	4,6	120	GO		+50 €
E 220 d 4MATIC	M10MCZVPJBJ0G047 / M10MCZVPJBJ0J050 / M10MCZVPJBJ0M053	10	143	A 9	5,1	4,4	4,7	123	GO		+73 €
E 220 d 4MATIC	M10MCZVPJBJ0H048 / M10MCZVPJBJ0K051 / M10MCZVPJBJ0N054	11	143	A 9	5,3	4,8	5	132	GO		+410 €
E 220 d 4MATIC	M10MCZVPAU79932 / M10MCZVPAU7H940	11	143	A 9	5,7	4,7	5,1	133	GO		+473 €
E 220 d 4MATIC	M10MCZVPAU77930 / M10MCZVPAU7B934 / M10MCZVPAU7F938	11	143	A 9	5,9	4,9	5,3	136	GO		+690 €
E 220 d 4MATIC	M10MCZVPAU78931 / M10MCZVPAU7A933 / M10MCZVPAU7C935	11	143	A 9	6,2	5,3	5,7	146	GO		+1740 €
E 220 d 4MATIC All-Terrain	M10MCZVPAL8F292 / M10MCZVPAL8J295 / M10MCZVPAL8L298	11	143	A 9	5,4	4,7	5	129	GO		+253 €

Marques	CNIT	Admin. CV	Max kW	BV	Urb. Litres aux 100 km	Ex-urb. Litres aux 100 km	Mixte Litres aux 100 km	CO ₂ g/km	Énergie	Classe CO ₂	Bonus (-) Malus (+) (au 01/01/2018)
E 220 d 4MATIC All-Terrain	M10MCZVPJD5C776 / M10MCZVPJD5R790	11	143	A 9	5,5	4,6	5	129	GO		+253 €
E 220 d 4MATIC All-Terrain	M10MCZVPJD5H781 / M10MCZVPJD5J783 / M10MCZVPJD5M786	11	143	A 9	5,6	4,8	5,1	132	GO		+410 €
E 220 d 4MATIC All-Terrain	M10MCZVPAL8R303 / M10MCZVPAL88321	11	143	A 9	5,5	5	5,2	137	GO		+773 €
E 220 d 4MATIC All-Terrain	M10MCZVPAL8R304 / M10MCZVPAL89322	11	143	A 9	5,6	5,1	5,3	139	GO		+953 €
E 220 d 4MATIC All-Terrain	M10MCZVPJD50775 / M10MCZVPJD5D777 / M10MCZVPJD5E778	11	143	A 9	5,9	5,1	5,3	140	GO		+1050 €
E 350 d	M10MCZVPAU7B546 / M10MCZVPAU7M557 / M10MCZVPAU7T564	15	190	A 9	7,1	4,4	5,3	140	GO		+1050 €
E 350 d	M10MCZVPAU79544 / M10MCZVPAU7C547 / M10MCZVPAU7E549	15	190	A 9	7,2	4,5	5,5	143	GO		+1373 €
E 350 d	M10MCZVPAL88260 / M10MCZVPAL8P277	15	190	A 9	7,3	4,7	5,6	148	GO		+2010 €
E 350 d	M10MCZVPAL8I289 / M10MCZVPAL86258 / M10MCZVPAL89261	15	190	A 9	7,4	4,8	5,7	151	GO		+2453 €
E 350 d	M10MCZVPAU7A545 / M10MCZVPAU7D548 / M10MCZVPAU7F550	15	190	A 9	7,4	4,8	5,8	153	GO		+2773 €
E 350 d	M10MCZVPAL80288 / M10MCZVPAL82290 / M10MCZVPAL8E291	16	190	A 9	7,6	5,1	6,1	162	GO		+4460 €
E 350 d 4MATIC	M10MCZVPAU79580 / M10MCZVPAU7M582 / M10MCZVPAU7P584	16	190	A 9	7,6	5,1	6	159	GO		+3853 €
E 350 d 4MATIC	M10MCZVPALI6520 / M10MCZVPALIC526	16	190	A 9	7,8	5,3	6,3	165	GO		+5113 €
E 350 d 4MATIC	M10MCZVPAL8F328 / M10MCZVPAL8H330 / M10MCZVPAL8P338	16	190	A 9	7,7	5,4	6,3	166	GO		+5340 €
E 350 d 4MATIC	M10MCZVPAU7A581 / M10MCZVPAU7N583 / M10MCZVPAU7P585	16	190	A 9	7,8	5,4	6,3	167	GO		+5573 €
E 350 d 4MATIC	M10MCZVPALIJ532 / M10MCZVPALIP538	16	190	A 9	8,1	5,6	6,5	170	GO		+6300 €
E 350 d 4MATIC	M10MCZVPALI7521 / M10MCZVPALI8522 / M10MCZVPALIA524	16	190	A 9	8	5,6	6,6	174	GO		+7340 €
E 350 d 4MATIC	M10MCZVPAL8G329 / M10MCZVPAL8J331 / M10MCZVPAL8J332	16	190	A 9	7,9	5,6	6,6	174	GO		+7340 €
E 350 d 4MATIC	M10MCZVPAL8N336 / M10MCZVPAL8X346	16	190	A 9	8	5,7	6,7	177	GO		+8173 €
E 350 d 4MATIC	M10MCZVPALIJ533 / M10MCZVPALIK534 / M10MCZVPALIM536	16	190	A 9	8,5	6,1	6,8	179	GO		+8753 €
E 350 d 4MATIC	M10MCZVPAL8P337 / M10MCZVPAL8Y347	16	190	A 9	8,1	5,8	6,8	179	GO		+8753 €
G 350 d	M1GMCZVPA02G789 / M1GMCVPUK9Z589 / M1GMCVPUK90590	17	180	A 7	11,1	9,1	9,9	261	GO		+10500 €
GLA 180 d	M10MCZVPG085976 / M10MCZVPG087978	5	80	A 7	4,5	3,6	3,9	103	GO		-
GLA 180 d	M10MCZVPG081972 / M10MCZVPG083974	5	80	M 6	4,7	3,6	4	105	GO		-
GLA 180 d	M10MCZVPG086977 / M10MCZVPG088979	5	80	A 7	4,7	3,8	4,1	109	GO		-
GLA 180 d	M10MCZVPG082973 / M10MCZVPG084975	6	80	M 6	4,8	4	4,3	113	GO		-
GLA 200 d	M10MCZVPFW19446 / M10MCZVPFW1B448	7	100	A 7	5,4	3,9	4,4	117	GO		-
GLA 200 d	M10MCZVPFW15442 / M10MCZVPFW17444	7	100	M 6	5,7	3,9	4,6	119	GO		-

Marques Modèle,Version	CNIT Code National d'Identification du Type (retrouvez tous les CNIT sur http://carlabelling.ademe.fr)	Puissance		BV	Consommation			CO ₂ g/km	Énergie	Classe CO ₂	Bonus (-) Malus (+) (au 01/01/2018)
		Admin. CV	Max kW		Urb.	Ex-urb.	Mixte Litres aux 100 km				
MERCEDES - Diesel (suite)											
GLA 200 d	M10MCZVPFW1A447 / M10MCZVPFW1C449	7	100	A 7	5,5	4	4,5	122	GO		+60 €
GLA 200 d	M10MCZVPFW16443 / M10MCZVPFW18445	7	100	M 6	5,8	4,1	4,8	125	GO		+113 €
GLA 200 d 4MATIC	M10MCZVPFW11438 / M10MCZVPFW13440	7	100	A 7	6,2	4,6	5,2	138	GO		+860 €
GLA 200 d 4MATIC	M10MCZVPFW12439 / M10MCZVPFW14441	7	100	A 7	6,3	4,8	5,3	141	GO		+1153 €
GLA 220 d	M10MCZVPFW1H454 / M10MCZVPFW1J456	9	125	A 7	5,4	3,9	4,4	117	GO		-
GLA 220 d	M10MCZVPFW1J455 / M10MCZVPFW1K457	9	125	A 7	5,5	4	4,5	122	GO		+60 €
GLA 220 d 4MATIC	M10MCZVPFW1D450 / M10MCZVPFW1F452	9	125	A 7	6,2	4,6	5,2	138	GO		+860 €
GLA 220 d 4MATIC	M10MCZVPFW1E451 / M10MCZVPFW1G453	9	125	A 7	6,3	4,8	5,3	141	GO		+1153 €
GLC 200 d	M10MCZVPC65F344	7	100	A 9	5,7	4,7	5	131	GO		+353 €
GLC 200 d	M10MCZVPC65G345	7	100	A 9	5,8	4,8	5,1	132	GO		+410 €
GLC 200 d	M10MCZVPC65H346 / M10MCZVPC65J347	7	100	A 9	5,9	4,9	5,3	136	GO		+690 €
GLC 220 d	M10MCZVPC65R320 / M10MCZVPC65U323	9	125	A 9	5,5	4,6	4,9	128	GO		+210 €
GLC 220 d	M10MCZVPC65S321 / M10MCZVPC65V324	9	125	A 9	5,8	4,8	5,1	132	GO		+410 €
GLC 220 d	M10MCZVPC65T322 / M10MCZVPC65W325	9	125	A 9	5,9	4,9	5,3	136	GO		+690 €
GLC 220 d 4MATIC	M10MCDVPUW4G069 / M10MCDVPUW4J072 / M10MCDVPUW4M075	9	120	A 9	5,5	4,7	5	129	GO		+253 €
GLC 220 d 4MATIC	M10MCDVPUW4P078 / M10MCDVPUW4S081 / M10MCDVPUW4V084	9	125	A 9	5,5	4,7	5	129	GO		+253 €
GLC 220 d 4MATIC	M10MCZVP003A926 / M10MCZVP0037923	9	125	A 9	5,7	4,7	5	131	GO		+353 €
GLC 220 d 4MATIC	M10MCZVP003B927 / M10MCZVP0038924	9	125	A 9	6,1	4,9	5,3	138	GO		+860 €
GLC 220 d 4MATIC	M10MCDVPUW4H070 / M10MCDVPUW4K073 / M10MCDVPUW4N076	9	120	A 9	6,2	5	5,4	139	GO		+953 €
GLC 220 d 4MATIC	M10MCDVPUW4R079 / M10MCDVPUW4T082 / M10MCDVPUW4W085	9	125	A 9	6,2	5	5,4	139	GO		+953 €
GLC 220 d 4MATIC	M10MCDVPUW4J071 / M10MCDVPUW4L074 / M10MCDVPUW4P077	9	120	A 9	6,3	5,1	5,5	143	GO		+1373 €
GLC 220 d 4MATIC	M10MCDVPUW4R080 / M10MCDVPUW4U083 / M10MCDVPUW4X086	9	125	A 9	6,3	5,1	5,5	143	GO		+1373 €
GLC 220 d 4MATIC	M10MCZVP0039925 / M10MCZVP245V414 / M10MCZVP003C928	9	125	A 9	6,2	5	5,4	143	GO		+1373 €
GLC 250 d 4MATIC	M10MCDVPUW47060 / M10MCDVPUW4A063 / M10MCDVPUW4D066	11	150	A 9	5,5	4,7	5	129	GO		+253 €
GLC 250 d 4MATIC	M10MCZVP003J899 / M10MCZVP003M902	11	150	A 9	5,7	4,7	5	131	GO		+353 €
GLC 250 d 4MATIC	M10MCZVP003K900 / M10MCZVP003N903	11	150	A 9	6,1	4,9	5,3	138	GO		+860 €
GLC 250 d 4MATIC	M10MCDVPUW48061 / M10MCDVPUW4B064 / M10MCDVPUW4E067	11	150	A 9	6,2	5	5,4	139	GO		+953 €

Marques	CNIT	Admin. CV	Max kW	BV	Urb. Litres aux 100 km	Ex-urb. Litres aux 100 km	Mixte Litres aux 100 km	CO ₂ g/km	Énergie	Classe CO ₂	Bonus (-) Malus (+) (au 01/01/2018)
GLC 250 d 4MATIC	M10MCDVPUW49062 / M10MCDVPUW4C065 / M10MCDVPUW4F068	11	150	A 9	6,3	5,1	5,5	143	GO	D	+1373 €
GLC 250 d 4MATIC	M10MCZVP003L901 / M10MCZVP245R410 / M10MCZVP003P904	11	150	A 9	6,2	5	5,4	143	GO	D	+1373 €
GLC 350 d 4MATIC	M10MCZVPEU7D871 / M10MCZVPEU7R874	16	190	A 9	8,1	5,5	6,4	159	GO	D	+3853 €
GLC 350 d 4MATIC	M10MCZVPEU70883	16	190	A 9	8,2	5,6	6,5	161	GO	E	+4253 €
GLC 350 d 4MATIC	M10MCZVPEU7E872 / M10MCZVPEU7S875 / M10MCZVPEU71884	16	190	A 9	8,4	5,7	6,7	166	GO	E	+5340 €
GLC 350 d 4MATIC	M10MCZVPEU7R873 / M10MCZVPEU7T876 / M10MCZVPEU72885	16	190	A 9	8,4	5,8	6,8	169	GO	E	+6053 €
GLE 350 d 4MATIC	M1GMCZVPAU71653 / M1GMCZVPAU74656	16	190	A 9	8,7	6,4	7,3	183	GO	E	+9973 €
GLE 350 d 4MATIC	M1GMCZVPAU7C628 / M1GMCZVPAU7E630 / M1GMCZVPAU7M638	16	190	A 9	8,5	6,9	7,5	184	GO	E	+10290 €
GLE 350 d 4MATIC	M1GMCZVPAU7D629 / M1GMCZVPAU7F631 / M1GMCZVPAU7N639	16	190	A 9	8,7	7,1	7,7	190	GO	E	+10500 €
GLE 350 d 4MATIC	M1GMCZVPAU70652 / M1GMCZVPAU73655 / M1GMCZVPAU76658	16	190	A 9	8,8	6,8	7,5	191	GO	E	+10500 €
GLE 350 d 4MATIC	M1GMCZVPAU72654 / M1GMCZVPAU75657 / M1GMCZVPAU77659	16	190	A 9	8,8	6,8	7,5	192	GO	E	+10500 €
GLE 350 d 4MATIC	M1GMCZVPAU7G632 / M1GMCZVPAU7R642 / M10MCZVPAU75637	16	190	A 9	8,8	7,1	7,8	192	GO	E	+10500 €
GLE 350 d 4MATIC	M1GMCZVPAU7C664	16	190	A 9	8,9	7	7,6	197	GO	E	+10500 €
GLS 350 d 4MATIC	M1GMCZVPAU7D665	16	190	A 9	8,7	7,1	7,7	190	GO	E	+10500 €
GLS 350 d 4MATIC	M1GMCZVPAU7E666	16	190	A 9	8,9	7,3	7,9	197	GO	E	+10500 €
GLS 350 d 4MATIC	M1GMCZVPAU7F667 / M1GMCZVPAU7G668 / M1GMCZVPAU7H669	17	190	A 9	9	7,4	8	203	GO	F	+10500 €
S 350 d	M10MCZVPW883052 / M10MCZVPW88A059 / M10MCZVPW88H066	17	210	A 9	6,4	4,4	5,1	134	GO	C	+540 €
S 350 d	M10MCZVPW881050 / M10MCZVPW886055 / M10MCZVPW888057	17	210	A 9	6,4	4,5	5,2	135	GO	C	+613 €
S 350 d	M10MCZVPW882051 / M10MCZVPW884053 / M10MCZVPW885054	17	210	A 9	6,5	4,7	5,4	139	GO	C	+953 €
S 350 d 4MATIC	M10MCZVPW87R949 / M10MCZVPW88Y108 / M10MCZVPW885115	17	210	A 9	6,7	4,8	5,5	145	GO	D	+1613 €
S 350 d 4MATIC	M10MCZVPW87T952 / M10MCZVPW88W106 / M10MCZVPW881111	17	210	A 9	6,8	4,8	5,6	147	GO	D	+1873 €
S 350 d 4MATIC	M10MCZVPW87R950 / M10MCZVPW87S951 / M10MCZVPW87U953	18	210	A 9	6,9	5	5,7	150	GO	D	+2300 €
S 400 d 4MATIC	M10MCZVPV25P472 / M10MCZVPV25T476 / M10MCZVPV25V478	22	250	A 9	6,8	4,8	5,6	147	GO	D	+1873 €
S 400 d 4MATIC	M10MCZVPV25R473 / M10MCZVPV25R474 / M10MCZVPV25S475	22	250	A 9	6,9	5	5,7	150	GO	D	+2300 €
SLC 250 d	M10MCDVPVK4K400 / M10MCDVPVK4L401 / M10MCDVPVK4P404	11	150	A 9	5,2	3,9	4,4	114	GO	B	-
SLC 250 d	M10MCDVPVK4M402 / M10MCDVPVK4P405	11	150	A 9	5,3	4	4,5	117	GO	B	-
SLC 250 d	M10MCDVPVK4N403 / M10MCDVPVK4R406	11	150	A 9	5,5	4,2	4,7	123	GO	C	+73 €
V 200 d (136ch) 4MATIC BlueEFFICIENCY court	M10MCDVPVJ9T599 / M10MCDVPVJ7S733 / M10MCDVPVJ7T734	8	100	A 7	7,5	6	6,6	174	GO	E	+7340 €

Marques Modèle,Version	CNIT Code National d'Identification du Type (retrouvez tous les CNIT sur http://carlabelling.ademe.fr)	Puissance		BV	Consommation			CO ₂ g/km	Énergie	Classe CO ₂	Bonus (-) Malus (+) (au 01/01/2018)
		Admin. CV	Max kW		Urb.	Ex-urb.	Mixte Litres aux 100 km				
MERCEDES - Diesel (suite)											
V 200 d (136ch) 4MATIC BlueEFFICIENCY extra long	M10MCDVPVJ9H623 / M10MCDVPVJ7G757 / M10MCDVPVJ7H758	8	100	A 7	7,7	6,2	6,7	177	GO	E	+8173 €
V 200 d (136ch) 4MATIC BlueEFFICIENCY long	M10MCDVPVJ9S611 / M10MCDVPVJ74745 / M10MCDVPVJ75746	8	100	A 7	7,7	6,2	6,7	177	GO	E	+8173 €
V 200 d (136ch) BlueEFFICIENCY court	M10MCDVPVJ56713 / M10MCDVPVJ57714 / M10MCDVPVJ9H659	8	100	A 7	6,8	5,7	6,1	159	GO	D	+3853 €
V 200 d (136ch) BlueEFFICIENCY court	M10MCDVPVK0Z067 / M10MCDVPVK00068 / M10MCDVPVK01069	8	100	A 7	7,3	5,7	6,3	166	GO	E	+5340 €
V 200 d (136ch) BlueEFFICIENCY court	M10MCDVPVJ9R669 / M10MCDVPVJ5S735 / M10MCDVPVJ5U737	8	100	M 6	8,3	5,4	6,5	171	GO	E	+6553 €
V 200 d (136ch) BlueEFFICIENCY extra long	M10MCDVPVJ9W929 / M10MCDVPVJ9X930 / M10MCDVPVJ9Y931	8	100	A 7	6,8	5,7	6,1	159	GO	D	+3853 €
V 200 d (136ch) BlueEFFICIENCY extra long	M10MCDVPVK0N055 / M10MCDVPVJ7R961 / M10MCDVPVJ7R962	8	100	A 7	7,3	5,7	6,3	166	GO	E	+5340 €
V 200 d (136ch) BlueEFFICIENCY extra long	M10MCDVPVJ5J883 / M10MCDVPVJ5K885 / M10MCDVPVJ96745	8	100	M 6	8,3	5,4	6,5	171	GO	E	+6553 €
V 200 d (136ch) BlueEFFICIENCY long	M10MCDVPVJ9E911 / M10MCDVPVJ9F912 / M10MCDVPVJ9G913	8	100	A 7	6,8	5,7	6,1	159	GO	D	+3853 €
V 200 d (136ch) BlueEFFICIENCY long	M10MCDVPVJ7K955 / M10MCDVPVJ7L956 / M10MCDVPVK0L053	8	100	A 7	7,3	5,7	6,3	166	GO	E	+5340 €
V 200 d (136ch) BlueEFFICIENCY long	M10MCDVPVJ9K917 / M10MCDVPVJ9M919 / M10MCDVPVJ9P921	8	100	M 6	8,3	5,4	6,5	171	GO	E	+6553 €
V 200 d (136ch) court	M10MCDVPVJ9S670 / M10MCDVPVJ5T736 / M10MCDVPVJ5V738	8	100	M 6	8,6	5,5	6,7	176	GO	E	+7890 €
V 200 d (136ch) extra long	M10MCDVPVJ5J884 / M10MCDVPVJ5L886 / M10MCDVPVJ97746	8	100	M 6	8,6	5,5	6,7	176	GO	E	+7890 €
V 200 d (136ch) long	M10MCDVPVJ9L918 / M10MCDVPVJ9N920 / M10MCDVPVJ9P922	8	100	M 6	8,6	5,5	6,7	176	GO	E	+7890 €
V 220 d (163ch) 4MATIC BlueEFFICIENCY court	M10MCDVPVJ9H077 / M10MCDVPVJ7V481 / M10MCDVPVJ7W482	10	120	A 7	7,5	6	6,6	174	GO	E	+7340 €
V 220 d (163ch) 4MATIC BlueEFFICIENCY extra long	M10MCDVPVJ9G101 / M10MCDVPVJ7U505 / M10MCDVPVJ7V506	10	120	A 7	7,7	6,2	6,7	177	GO	E	+8173 €
V 220 d (163ch) 4MATIC BlueEFFICIENCY long	M10MCDVPVJ9T089 / M10MCDVPVJ7J493 / M10MCDVPVJ7J494	10	120	A 7	7,7	6,2	6,7	177	GO	E	+8173 €
V 220 d (163ch) BlueEFFICIENCY court	M10MCDVPVJ9W347 / M10MCDVPVJ9X348 / M10MCDVPVJ9Y349	9	120	A 7	6,8	5,4	5,9	154	GO	D	+2940 €
V 220 d (163ch) BlueEFFICIENCY court	M10MCDVPVJ9Z353 / M10MCDVPVJ9A355 / M10MCDVPVJ96357	9	120	M 6	7,6	5,2	6,1	159	GO	D	+3853 €
V 220 d (163ch) BlueEFFICIENCY court	M10MCDVPVJ9T477 / M10MCDVPVJ7P669 / M10MCDVPVJ7R670	9	120	A 7	7,3	5,6	6,2	163	GO	E	+4673 €
V 220 d (163ch) BlueEFFICIENCY extra long	M10MCDVPVJ7A618 / M10MCDVPVJ9B326 / M10MCDVPVJ7B619	9	120	A 7	6,8	5,4	5,9	154	GO	D	+2940 €
V 220 d (163ch) BlueEFFICIENCY extra long	M10MCDVPVJ9K335 / M10MCDVPVJ7T637 / M10MCDVPVJ7V639	9	120	M 6	7,6	5,2	6,1	159	GO	D	+3853 €
V 220 d (163ch) BlueEFFICIENCY extra long	M10MCDVPVJ9P497 / M10MCDVPVJ74709 / M10MCDVPVJ75710	9	120	A 7	7,3	5,6	6,2	163	GO	E	+4673 €
V 220 d (163ch) BlueEFFICIENCY long	M10MCDVPVJ9E365 / M10MCDVPVJ9F366 / M10MCDVPVJ9G367	9	120	A 7	6,8	5,4	5,9	154	GO	D	+2940 €
V 220 d (163ch) BlueEFFICIENCY long	M10MCDVPVJ5I417 / M10MCDVPVJ9C169 / M10MCDVPVJ53419	9	120	M 6	7,6	5,2	6,1	159	GO	D	+3853 €
V 220 d (163ch) BlueEFFICIENCY long	M10MCDVPVJ9C485 / M10MCDVPVJ7G685 / M10MCDVPVJ7H686	9	120	A 7	7,3	5,6	6,2	163	GO	E	+4673 €
V 220 d (163ch) court	M10MCDVPVJ93354 / M10MCDVPVJ95356 / M10MCDVPVJ97358	9	120	M 6	7,9	5,3	6,3	164	GO	E	+4890 €

Marques	CNIT	Admin. CV	Max kW	BV	Urb. Litres aux 100 km	Ex-urb. Litres aux 100 km	Mixte Litres aux 100 km	CO ₂ g/km	Énergie	Classe CO ₂	Bonus (-) Malus (+) (au 01/01/2018)
V 220 d (163ch) extra long	M10MCDVPVJ9L336 / M10MCDVPVJ7U638 / M10MCDVPVJ7W640	9	120	M 6	7,9	5,3	6,3	164	GO		+4890 €
V 220 d (163ch) long	M10MCDVPVJ52418 / M10MCDVPVJ9D170 / M10MCDVPVJ54420	9	120	M 6	7,9	5,3	6,3	164	GO		+4890 €
V 250 d (190ch) 4MATIC BlueEFFICIENCY court	M10MCDVPVK0S157 / M10MCDVPVJ7P985 / M10MCDVPVJ7R986	11	140	A 7	7,5	6	6,6	174	GO		+7340 €
V 250 d (190ch) 4MATIC BlueEFFICIENCY extra long	M10MCDVPVK0G181 / M10MCDVPVJ8K009 / M10MCDVPVJ8L010	11	140	A 7	7,7	6,2	6,7	177	GO		+8173 €
V 250 d (190ch) 4MATIC BlueEFFICIENCY long	M10MCDVPVK04169 / M10MCDVPVJ71997 / M10MCDVPVJ72998	11	140	A 7	7,7	6,2	6,7	177	GO		+8173 €
V 250 d (190ch) BlueEFFICIENCY court	M10MCDVPVK09271 / M10MCDVPVJ8W021 / M10MCDVPVJ8X022	11	140	A 7	6,9	5,5	6	158	GO		+3660 €
V 250 d (190ch) BlueEFFICIENCY court	M10MCDVPVKOR385 / M10MCDVPVJ8W093 / M10MCDVPVJ8X094	11	140	A 7	7,3	5,7	6,3	166	GO		+5340 €
V 250 d (190ch) BlueEFFICIENCY extra long	M10MCDVPVJ3L475 / M10MCDVPVK08234 / M10MCDVPVJ3M476	11	140	A 7	6,9	5,5	6	158	GO		+3660 €
V 250 d (190ch) BlueEFFICIENCY extra long	M10MCDVPVK0F399 / M10MCDVPVJ8Z121 / M10MCDVPVJ80122	11	140	A 7	7,3	5,7	6,3	166	GO		+5340 €
V 250 d (190ch) BlueEFFICIENCY long	M10MCDVPVK0J281 / M10MCDVPVJ8G041 / M10MCDVPVJ8H042	11	140	A 7	6,9	5,5	6	158	GO		+3660 €
V 250 d (190ch) BlueEFFICIENCY long	M10MCDVPVK0S389 / M10MCDVPVJ8F101 / M10MCDVPVJ8G102	11	140	A 7	7,3	5,7	6,3	166	GO		+5340 €
MARCO POLO 200 d (136ch)	M10MCDVPVJ8S574 / M10MCDVPVJ8U576 / M10MCDVPVJ8W578	8	100	M 6	8,7	5,6	6,8	179	GO		+8753 €
MARCO POLO 200 d (136ch) 4MATIC BlueEFFICIENCY	M10MCDVPVK0C529 / M10MCDVPVK0D530 / M10MCDVPVK0E531	8	100	A 7	7,7	6,2	6,7	177	GO		+8173 €
MARCO POLO 200 d (136ch) BlueEFFICIENCY	M10MCZVPJ96J689 / M10MCZVPJ96K690 / M10MCZVPJ96L691	8	100	A 7	6,9	5,8	6,2	163	GO		+4673 €
MARCO POLO 200 d (136ch) BlueEFFICIENCY	M10MCDVPVJ8R537 / M10MCDVPVJ8S538 / M10MCDVPVJ8T539	8	100	A 7	7,1	5,9	6,3	166	GO		+5340 €
MARCO POLO 200 d (136ch) BlueEFFICIENCY	M10MCZVPJ97A097 / M10MCZVPJ97B098 / M10MCZVPJ97C099	8	100	A 7	7,5	5,8	6,4	169	GO		+6053 €
MARCO POLO 200 d (136ch) BlueEFFICIENCY	M10MCDVPVJ8R573 / M10MCDVPVJ8T575 / M10MCDVPVJ8V577	8	100	M 6	8,4	5,5	6,6	174	GO		+7340 €
MARCO POLO 220 d (163ch)	M10MCDVPVJ8H394 / M10MCDVPVJ8J396 / M10MCDVPVJ8L398	10	120	M 6	8	5,4	6,4	169	GO		+6053 €
MARCO POLO 220 d (163ch) 4MATIC BlueEFFICIENCY	M10MCDVPVJ8C267 / M10MCDVPVJ8D268 / M10MCDVPVJ8E269	10	120	A 7	7,7	6,2	6,7	177	GO		+8173 €
MARCO POLO 220 d (163ch) BlueEFFICIENCY	M10MCZVPJ96X509 / M10MCZVPJ96Y510 / M10MCZVPJ96Z511	9	120	A 7	6,9	5,5	6	158	GO		+3660 €
MARCO POLO 220 d (163ch) BlueEFFICIENCY	M10MCDVPVJ8S357 / M10MCDVPVJ86358 / M10MCDVPVJ87359	9	120	A 7	7	5,6	6,1	160	GO		+4050 €
MARCO POLO 220 d (163ch) BlueEFFICIENCY	M10MCDVPVJ8G393 / M10MCDVPVJ8J395 / M10MCDVPVJ8K397	9	120	M 6	7,7	5,3	6,2	163	GO		+4673 €
MARCO POLO 220 d (163ch) BlueEFFICIENCY	M10MCZVPJ960645 / M10MCZVPJ961646 / M10MCZVPJ962647	9	120	A 7	7,4	5,7	6,3	166	GO		+5340 €
MARCO POLO 250 d (190ch) 4MATIC BlueEFFICIENCY	M10MCDVPVJ8K627 / M10MCDVPVJ8L628 / M10MCDVPVJ8M629	11	140	A 7	7,7	6,2	6,7	177	GO		+8173 €
MARCO POLO 250 d (190ch) BlueEFFICIENCY	M10MCZVPJ961901 / M10MCZVPJ962902 / M10MCZVPJ963903	11	140	A 7	7	5,6	6,1	159	GO		+3853 €
MARCO POLO 250 d (190ch) BlueEFFICIENCY	M10MCDVPVJ8W675 / M10MCDVPVJ8X676 / M10MCDVPVJ8Y677	11	140	A 7	7,1	5,7	6,2	164	GO		+4890 €
MARCO POLO 250 d (190ch) BlueEFFICIENCY	M10MCZVPJ97P209 / M10MCZVPJ97R210 / M10MCZVPJ97R211	11	140	A 7	7,5	5,8	6,4	169	GO		+6053 €
SPRINTER Combi 211 (114ch) 4x2 Version courte Toit normal	M10MCZVP090P793	7	84	M 6	7,2	6,7	6,9	180	GO		+9050 €

Marques Modèle,Version	CNIT Code National d'Identification du Type (retrouvez tous les CNIT sur http://carlabelling.ademe.fr)	Puissance		BV	Consommation			CO ₂ g/km	Énergie	Classe CO ₂	Bonus (-) Malus (+) (au 01/01/2018)
		Admin. CV	Max kW		Urb.	Ex-urb.	Mixte Litres aux 100 km				
MERCEDES - Diesel (suite)											
SPRINTER Combi 211 (114ch) 4x2Version courte Toit normal	M10MCZVP090T797	7	84	A 7	7,6	6,5	6,9	180	GO		+9050 €
SPRINTER Combi 211 (114ch) 4x2Version courte Toit normal	M10MCZVP090R794	7	84	M 6	7,3	6,8	7	183	GO		+9973 €
SPRINTER Combi 211 (114ch) 4x2Version courte Toit normal	M10MCZVP090U798	7	84	A 7	7,7	6,6	7	183	GO		+9973 €
SPRINTER Combi 211 (114ch) 4x2Version courte Toit normal	M10MCZVP090N791	7	84	M 6	7,5	7	7,2	188	GO		+10500 €
SPRINTER Combi 211 (114ch) 4x2Version courte Toit normal	M10MCZVP090R795	7	84	A 7	7,9	6,8	7,2	188	GO		+10500 €
SPRINTER Combi 211 (114ch) 4x2Version courte Toit normal	M10MCZVP090H785	7	84	M 6	9	6,3	7,3	189	GO		+10500 €
SPRINTER Combi 211 (114ch) 4x2Version courte Toit normal	M10MCZVPN533809	7	84	A 7	7,8	6,9	7,2	190	GO		+10500 €
SPRINTER Combi 211 (114ch) 4x2Version courte Toit normal	M10MCZVP090J786	8	84	M 6	9,1	6,4	7,4	191	GO		+10500 €
SPRINTER Combi 211 (114ch) 4x2Version courte Toit normal	M10MCZVP090P792	8	84	M 6	7,6	7,1	7,3	191	GO		+10500 €
SPRINTER Combi 211 (114ch) 4x2Version courte Toit normal	M10MCZVP090S796	8	84	A 7	8	6,9	7,3	191	GO		+10500 €
SPRINTER Combi 211 (114ch) 4x2Version courte Toit normal	M10MCZVPN534810	8	84	A 7	7,9	7	7,3	193	GO		+10500 €
SPRINTER Combi 211 (114ch) 4x2Version courte Toit normal	M10MCZVP090L789	8	84	M 6	9,2	6,5	7,5	194	GO		+10500 €
SPRINTER Combi 211 (114ch) 4x2Version courte Toit normal	M10MCZVP090F783 / M10MCZVP090M790	8	84	M 6	9,3	6,6	7,6	197	GO		+10500 €
SPRINTER Combi 211 (114ch) 4x2Version courte Toit normal	M10MCZVPN531807	8	84	A 7	8,1	7,2	7,5	198	GO		+10500 €
SPRINTER Combi 211 (114ch) 4x2Version courte Toit normal	M10MCZVP090G784	8	84	M 6	9,4	6,7	7,7	199	GO		+10500 €
SPRINTER Combi 211 (114ch) 4x2Version courte Toit normal	M10MCZVPN532808	8	84	A 7	8,2	7,3	7,6	200	GO		+10500 €
SPRINTER Combi 211 (114ch) 4x2Version courte Toit normal	M10MCZVP090J787	8	84	M 6	9,5	6,8	7,8	202	GO		+10500 €
SPRINTER Combi 211 (114ch) 4x2Version courte Toit normal	M10MCZVP090K788	8	84	M 6	9,6	6,9	7,9	205	GO		+10500 €
SPRINTER Combi 211 (114ch) 4x2Version courte Toit surélevé	M10MCZVP090P538	7	84	M 6	7,2	6,7	6,9	180	GO		+9050 €
SPRINTER Combi 211 (114ch) 4x2Version courte Toit surélevé	M10MCZVP090T542	7	84	A 7	7,6	6,5	6,9	180	GO		+9050 €
SPRINTER Combi 211 (114ch) 4x2Version courte Toit surélevé	M10MCZVP090R539	7	84	M 6	7,3	6,8	7	183	GO		+9973 €
SPRINTER Combi 211 (114ch) 4x2Version courte Toit surélevé	M10MCZVP090U543	7	84	A 7	7,7	6,6	7	183	GO		+9973 €
SPRINTER Combi 211 (114ch) 4x2Version courte Toit surélevé	M10MCZVP090N536	7	84	M 6	7,5	7	7,2	188	GO		+10500 €
SPRINTER Combi 211 (114ch) 4x2Version courte Toit surélevé	M10MCZVP090R540	7	84	A 7	7,9	6,8	7,2	188	GO		+10500 €
SPRINTER Combi 211 (114ch) 4x2Version courte Toit surélevé	M10MCZVP090H530	7	84	M 6	9	6,3	7,3	189	GO		+10500 €
SPRINTER Combi 211 (114ch) 4x2Version courte Toit surélevé	M10MCZVPN53U800	7	84	A 7	7,8	6,9	7,2	190	GO		+10500 €
SPRINTER Combi 211 (114ch) 4x2Version courte Toit surélevé	M10MCZVP090J531	8	84	M 6	9,1	6,4	7,4	191	GO		+10500 €

Marques	CNIT	Admin. CV	Max kW	BV	Urb. Litres aux 100 km	Ex-urb. Litres aux 100 km	Mixte Litres aux 100 km	CO ₂ g/km	Énergie	Classe CO ₂	Bonus (-) Malus (+) (au 01/01/2018)
SPRINTER Combi 211 (114ch) 4x2Version courte Toit surélevé	M10MCZVP090P537	8	84	M 6	7,6	7,1	7,3	191	GO		+10500 €
SPRINTER Combi 211 (114ch) 4x2Version courte Toit surélevé	M10MCZVP090S541	8	84	A 7	8	6,9	7,3	191	GO		+10500 €
SPRINTER Combi 211 (114ch) 4x2Version courte Toit surélevé	M10MCZVPN53V801	8	84	A 7	7,9	7	7,3	193	GO		+10500 €
SPRINTER Combi 211 (114ch) 4x2Version courte Toit surélevé	M10MCZVP090L534	8	84	M 6	9,2	6,5	7,5	194	GO		+10500 €
SPRINTER Combi 211 (114ch) 4x2Version courte Toit surélevé	M10MCZVP090F528 / M10MCZVP090M535	8	84	M 6	9,3	6,6	7,6	197	GO		+10500 €
SPRINTER Combi 211 (114ch) 4x2Version courte Toit surélevé	M10MCZVPN53S798	8	84	A 7	8,1	7,2	7,5	198	GO		+10500 €
SPRINTER Combi 211 (114ch) 4x2Version courte Toit surélevé	M10MCZVP090G529	8	84	M 6	9,4	6,7	7,7	199	GO		+10500 €
SPRINTER Combi 211 (114ch) 4x2Version courte Toit surélevé	M10MCZVPN53T799	8	84	A 7	8,2	7,3	7,6	200	GO		+10500 €
SPRINTER Combi 211 (114ch) 4x2Version courte Toit surélevé	M10MCZVP090J532	8	84	M 6	9,5	6,8	7,8	202	GO		+10500 €
SPRINTER Combi 211 (114ch) 4x2Version courte Toit surélevé	M10MCZVP090K533	8	84	M 6	9,6	6,9	7,9	205	GO		+10500 €
SPRINTER Combi 211 (114ch) 4x2Version moyenne Toit normal	M10MCZVP0909777	7	84	M 6	7,2	6,7	6,9	180	GO		+9050 €
SPRINTER Combi 211 (114ch) 4x2Version moyenne Toit normal	M10MCZVP090D781	7	84	A 7	7,6	6,5	6,9	180	GO		+9050 €
SPRINTER Combi 211 (114ch) 4x2Version moyenne Toit normal	M10MCZVP090A778	7	84	M 6	7,3	6,8	7	183	GO		+9973 €
SPRINTER Combi 211 (114ch) 4x2Version moyenne Toit normal	M10MCZVP090E782	7	84	A 7	7,7	6,6	7	183	GO		+9973 €
SPRINTER Combi 211 (114ch) 4x2Version moyenne Toit normal	M10MCZVP090W775	7	84	M 6	7,5	7	7,2	188	GO		+10500 €
SPRINTER Combi 211 (114ch) 4x2Version moyenne Toit normal	M10MCZVP090B779	7	84	A 7	7,9	6,8	7,2	188	GO		+10500 €
SPRINTER Combi 211 (114ch) 4x2Version moyenne Toit normal	M10MCZVP090R769	7	84	M 6	9	6,3	7,3	189	GO		+10500 €
SPRINTER Combi 211 (114ch) 4x2Version moyenne Toit normal	M10MCZVPN53Z805	7	84	A 7	7,8	6,9	7,2	190	GO		+10500 €
SPRINTER Combi 211 (114ch) 4x2Version moyenne Toit normal	M10MCZVP090R770	8	84	M 6	9,1	6,4	7,4	191	GO		+10500 €
SPRINTER Combi 211 (114ch) 4x2Version moyenne Toit normal	M10MCZVP0908776	8	84	M 6	7,6	7,1	7,3	191	GO		+10500 €
SPRINTER Combi 211 (114ch) 4x2Version moyenne Toit normal	M10MCZVP090C780	8	84	A 7	8	6,9	7,3	191	GO		+10500 €
SPRINTER Combi 211 (114ch) 4x2Version moyenne Toit normal	M10MCZVPN530806	8	84	A 7	7,9	7	7,3	193	GO		+10500 €
SPRINTER Combi 211 (114ch) 4x2Version moyenne Toit normal	M10MCZVP090U773	8	84	M 6	9,2	6,5	7,5	194	GO		+10500 €
SPRINTER Combi 211 (114ch) 4x2Version moyenne Toit normal	M10MCZVP090P767 / M10MCZVP090V774	8	84	M 6	9,3	6,6	7,6	197	GO		+10500 €
SPRINTER Combi 211 (114ch) 4x2Version moyenne Toit normal	M10MCZVPN53X803	8	84	A 7	8,1	7,2	7,5	198	GO		+10500 €
SPRINTER Combi 211 (114ch) 4x2Version moyenne Toit normal	M10MCZVP090P768	8	84	M 6	9,4	6,7	7,7	199	GO		+10500 €
SPRINTER Combi 211 (114ch) 4x2Version moyenne Toit normal	M10MCZVPN53Y804	8	84	A 7	8,2	7,3	7,6	200	GO		+10500 €
SPRINTER Combi 211 (114ch) 4x2Version moyenne Toit normal	M10MCZVP090S771	8	84	M 6	9,5	6,8	7,8	202	GO		+10500 €

Marques Modèle,Version	CNIT Code National d'Identification du Type (retrouvez tous les CNIT sur http://carlabelling.ademe.fr)	Puissance		BV	Consommation			CO ₂ g/km	Énergie	Classe CO ₂	Bonus (-) Malus (+) (au 01/01/2018)
		Admin. CV	Max kW		Urb.	Ex-urb.	Mixte Litres aux 100 km				
MERCEDES - Diesel (suite)											
SPRINTER Combi 211 (114ch) 4x2Version moyenne Toit normal	M10MCZVP090T772	8	84	M 6	9,6	6,9	7,9	205	GO		+10500 €
SPRINTER Combi 211 (114ch) 4x2Version moyenne Toit surélevé	M10MCZVP0909522	7	84	M 6	7,2	6,7	6,9	180	GO		+9050 €
SPRINTER Combi 211 (114ch) 4x2Version moyenne Toit surélevé	M10MCZVP090D526	7	84	A 7	7,6	6,5	6,9	180	GO		+9050 €
SPRINTER Combi 211 (114ch) 4x2Version moyenne Toit surélevé	M10MCZVP090A523	7	84	M 6	7,3	6,8	7	183	GO		+9973 €
SPRINTER Combi 211 (114ch) 4x2Version moyenne Toit surélevé	M10MCZVP090E527	7	84	A 7	7,7	6,6	7	183	GO		+9973 €
SPRINTER Combi 211 (114ch) 4x2Version moyenne Toit surélevé	M10MCZVP0907520	7	84	M 6	7,5	7	7,2	188	GO		+10500 €
SPRINTER Combi 211 (114ch) 4x2Version moyenne Toit surélevé	M10MCZVP090B524	7	84	A 7	7,9	6,8	7,2	188	GO		+10500 €
SPRINTER Combi 211 (114ch) 4x2Version moyenne Toit surélevé	M10MCZVP0901514	7	84	M 6	9	6,3	7,3	189	GO		+10500 €
SPRINTER Combi 211 (114ch) 4x2Version moyenne Toit surélevé	M10MCZVPN53R796	7	84	A 7	7,8	6,9	7,2	190	GO		+10500 €
SPRINTER Combi 211 (114ch) 4x2Version moyenne Toit surélevé	M10MCZVP0902515	8	84	M 6	9,1	6,4	7,4	191	GO		+10500 €
SPRINTER Combi 211 (114ch) 4x2Version moyenne Toit surélevé	M10MCZVP0908521	8	84	M 6	7,6	7,1	7,3	191	GO		+10500 €
SPRINTER Combi 211 (114ch) 4x2Version moyenne Toit surélevé	M10MCZVP090C525	8	84	A 7	8	6,9	7,3	191	GO		+10500 €
SPRINTER Combi 211 (114ch) 4x2Version moyenne Toit surélevé	M10MCZVPN53R797	8	84	A 7	7,9	7	7,3	193	GO		+10500 €
SPRINTER Combi 211 (114ch) 4x2Version moyenne Toit surélevé	M10MCZVP0905518	8	84	M 6	9,2	6,5	7,5	194	GO		+10500 €
SPRINTER Combi 211 (114ch) 4x2Version moyenne Toit surélevé	M10MCZVP090Z512 / M10MCZVP0906519	8	84	M 6	9,3	6,6	7,6	197	GO		+10500 €
SPRINTER Combi 211 (114ch) 4x2Version moyenne Toit surélevé	M10MCZVPN53P794	8	84	A 7	8,1	7,2	7,5	198	GO		+10500 €
SPRINTER Combi 211 (114ch) 4x2Version moyenne Toit surélevé	M10MCZVP0900513	8	84	M 6	9,4	6,7	7,7	199	GO		+10500 €
SPRINTER Combi 211 (114ch) 4x2Version moyenne Toit surélevé	M10MCZVPN53P795	8	84	A 7	8,2	7,3	7,6	200	GO		+10500 €
SPRINTER Combi 211 (114ch) 4x2Version moyenne Toit surélevé	M10MCZVP0903516	8	84	M 6	9,5	6,8	7,8	202	GO		+10500 €
SPRINTER Combi 211 (114ch) 4x2Version moyenne Toit surélevé	M10MCZVP0904517	8	84	M 6	9,6	6,9	7,9	205	GO		+10500 €
SPRINTER Combi 214 (143ch) 4x2Version courte Toit normal	M10MCZVP090X898	9	105	A 7	7,3	6,2	6,6	173	GO		+7073 €
SPRINTER Combi 214 (143ch) 4x2Version courte Toit normal	M10MCZVP090M862	9	105	M 6	8	6	6,7	174	GO		+7340 €
SPRINTER Combi 214 (143ch) 4x2Version courte Toit normal	M10MCZVP090N863	9	105	M 6	8,1	6,1	6,8	176	GO		+7890 €
SPRINTER Combi 214 (143ch) 4x2Version courte Toit normal	M10MCZVP090Y899	9	105	A 7	7,4	6,3	6,7	176	GO		+7890 €
SPRINTER Combi 214 (143ch) 4x2Version courte Toit normal	M10MCZVP090V896 / M10MCZVP0909910	9	105	A 7	7,6	6,5	6,9	180	GO		+9050 €
SPRINTER Combi 214 (143ch) 4x2Version courte Toit normal	M10MCZVP090K860	9	105	M 6	8,3	6,3	7	182	GO		+9660 €
SPRINTER Combi 214 (143ch) 4x2Version courte Toit normal	M10MCZVP0909874	9	105	M 6	8,6	6,2	7	182	GO		+9660 €

Marques	CNIT	Admin. CV	Max kW	BV	Urb. Litres aux 100 km	Ex-urb. Litres aux 100 km	Mixte Litres aux 100 km	CO ₂ g/km	Énergie	Classe CO ₂	Bonus (-) Malus (+) (au 01/01/2018)
SPRINTER Combi 214 (143ch) 4x2Version courte Toit normal	M10MCZVP090W897 / M10MCZVP090A911	9	105	A 7	7,7	6,6	7	183	GO	E	+9973 €
SPRINTER Combi 214 (143ch) 4x2Version courte Toit normal	M10MCZVP090L861	9	105	M 6	8,4	6,4	7,1	184	GO	E	+10290 €
SPRINTER Combi 214 (143ch) 4x2Version courte Toit normal	M10MCZVP090A875	9	105	M 6	8,7	6,3	7,1	184	GO	E	+10290 €
SPRINTER Combi 214 (143ch) 4x2Version courte Toit normal	M10MCZVP090R892	9	105	A 7	8	6,4	7	184	GO	E	+10290 €
SPRINTER Combi 214 (143ch) 4x2Version courte Toit normal	M10MCZVP090G856	9	105	M 6	8,8	6,1	7,1	187	GO	E	+10500 €
SPRINTER Combi 214 (143ch) 4x2Version courte Toit normal	M10MCZVP090S893 / M10MCZVP090T894	9	105	A 7	8,1	6,5	7,1	187	GO	E	+10500 €
SPRINTER Combi 214 (143ch) 4x2Version courte Toit normal	M10MCZVP0907908	9	105	A 7	7,9	6,8	7,2	188	GO	E	+10500 €
SPRINTER Combi 214 (143ch) 4x2Version courte Toit normal	M10MCZVP090H857 / M10MCZVP090J858	9	105	M 6	8,9	6,2	7,2	189	GO	E	+10500 €
SPRINTER Combi 214 (143ch) 4x2Version courte Toit normal	M10MCZVP090L886	9	105	M 6	9	6,3	7,3	189	GO	E	+10500 €
SPRINTER Combi 214 (143ch) 4x2Version courte Toit normal	M10MCZVP090U895 / M10MCZVP0903904	9	105	A 7	8,2	6,6	7,2	189	GO	E	+10500 €
SPRINTER Combi 214 (143ch) 4x2Version courte Toit normal	M10MCZVP090W872	9	105	M 6	8,8	6,5	7,3	190	GO	E	+10500 €
SPRINTER Combi 214 (143ch) 4x2Version courte Toit normal	M10MCZVP090M887	9	105	M 6	9,1	6,4	7,4	191	GO	E	+10500 €
SPRINTER Combi 214 (143ch) 4x2Version courte Toit normal	M10MCZVP0908909	9	105	A 7	8	6,9	7,3	191	GO	E	+10500 €
SPRINTER Combi 214 (143ch) 4x2Version courte Toit normal	M10MCZVP090J859	9	105	M 6	9	6,3	7,3	192	GO	E	+10500 €
SPRINTER Combi 214 (143ch) 4x2Version courte Toit normal	M10MCZVP0908873	9	105	M 6	8,9	6,6	7,4	192	GO	E	+10500 €
SPRINTER Combi 214 (143ch) 4x2Version courte Toit normal	M10MCZVP0904905 / M10MCZVP0905906	9	105	A 7	8,3	6,7	7,3	192	GO	E	+10500 €
SPRINTER Combi 214 (143ch) 4x2Version courte Toit normal	M10MCZVP090N888	9	105	A 7	8,2	6,7	7,3	193	GO	E	+10500 €
SPRINTER Combi 214 (143ch) 4x2Version courte Toit normal	M10MCZVP090C852 / M10MCZVP090S868	9	105	M 6	9,2	6,3	7,4	194	GO	E	+10500 €
SPRINTER Combi 214 (143ch) 4x2Version courte Toit normal	M10MCZVP090P889 / M10MCZVP090P890	9	105	A 7	8,3	6,8	7,4	194	GO	E	+10500 €
SPRINTER Combi 214 (143ch) 4x2Version courte Toit normal	M10MCZVP0906907	9	105	A 7	8,4	6,8	7,4	194	GO	E	+10500 €
SPRINTER Combi 214 (143ch) 4x2Version courte Toit normal	M10MCZVP090D853 / M10MCZVP090E854 / M10MCZVP090T869	9	105	M 6	9,3	6,4	7,5	197	GO	E	+10500 €
SPRINTER Combi 214 (143ch) 4x2Version courte Toit normal	M10MCZVP090J884	9	105	M 6	9,3	6,6	7,6	197	GO	E	+10500 €
SPRINTER Combi 214 (143ch) 4x2Version courte Toit normal	M10MCZVP090R891	9	105	A 7	8,4	6,9	7,5	197	GO	E	+10500 €
SPRINTER Combi 214 (143ch) 4x2Version courte Toit normal	M10MCZVP090Z900	9	105	A 7	8,4	6,9	7,5	198	GO	E	+10500 €
SPRINTER Combi 214 (143ch) 4x2Version courte Toit normal	M10MCZVP090F855 / M10MCZVP090V871	9	105	M 6	9,4	6,5	7,6	199	GO	E	+10500 €
SPRINTER Combi 214 (143ch) 4x2Version courte Toit normal	M10MCZVP090K885	9	105	M 6	9,4	6,7	7,7	199	GO	E	+10500 €
SPRINTER Combi 214 (143ch) 4x2Version courte Toit normal	M10MCZVP0900901 / M10MCZVP0901902	9	105	A 7	8,5	7	7,6	199	GO	E	+10500 €
SPRINTER Combi 214 (143ch) 4x2Version courte Toit normal	M10MCZVP0902903	9	105	A 7	8,6	7,1	7,7	202	GO	F	+10500 €

Marques Modèle,Version	CNIT Code National d'Identification du Type (retrouvez tous les CNIT sur http://carlabelling.ademe.fr)	Puissance		BV	Consommation			CO ₂ g/km	Énergie	Classe CO ₂	Bonus (-) Malus (+) (au 01/01/2018)
		Admin. CV	Max kW		Urb.	Ex-urb.	Mixte Litres aux 100 km				
MERCEDES - Diesel (suite)											
SPRINTER Combi 214 (143ch) 4x2Version courte Toit normal	M10MCZVP090P864 / M10MCZVP090F880	9	105	M 6	9,6	6,5	7,7	203	GO		+10500 €
SPRINTER Combi 214 (143ch) 4x2Version courte Toit normal	M10MCZVP090P865 / M10MCZVP090R866 / M10MCZVP090G881	9	105	M 6	9,7	6,6	7,8	204	GO		+10500 €
SPRINTER Combi 214 (143ch) 4x2Version courte Toit normal	M10MCZVP090R867 / M10MCZVP090J883	9	105	M 6	9,8	6,7	7,9	207	GO		+10500 €
SPRINTER Combi 214 (143ch) 4x2Version courte Toit normal	M10MCZVP090B876	9	105	M 6	10	6,7	8	211	GO		+10500 €
SPRINTER Combi 214 (143ch) 4x2Version courte Toit normal	M10MCZVP090C877 / M10MCZVP090D878	9	105	M 6	10,1	6,8	8,1	213	GO		+10500 €
SPRINTER Combi 214 (143ch) 4x2Version courte Toit normal	M10MCZVP090E879	9	105	M 6	10,2	6,9	8,2	216	GO		+10500 €
SPRINTER Combi 214 (143ch) 4x2Version courte Toit surélevé	M10MCZVP090X643	9	105	A 7	7,3	6,2	6,6	173	GO		+7073 €
SPRINTER Combi 214 (143ch) 4x2Version courte Toit surélevé	M10MCZVP090X607	9	105	M 6	8	6	6,7	174	GO		+7340 €
SPRINTER Combi 214 (143ch) 4x2Version courte Toit surélevé	M10MCZVP090Y608	9	105	M 6	8,1	6,1	6,8	176	GO		+7890 €
SPRINTER Combi 214 (143ch) 4x2Version courte Toit surélevé	M10MCZVP090Y644	9	105	A 7	7,4	6,3	6,7	176	GO		+7890 €
SPRINTER Combi 214 (143ch) 4x2Version courte Toit surélevé	M10MCZVP090V641 / M10MCZVP0909655	9	105	A 7	7,6	6,5	6,9	180	GO		+9050 €
SPRINTER Combi 214 (143ch) 4x2Version courte Toit surélevé	M10MCZVP090V605	9	105	M 6	8,3	6,3	7	182	GO		+9660 €
SPRINTER Combi 214 (143ch) 4x2Version courte Toit surélevé	M10MCZVP0909619	9	105	M 6	8,6	6,2	7	182	GO		+9660 €
SPRINTER Combi 214 (143ch) 4x2Version courte Toit surélevé	M10MCZVP090W642 / M10MCZVP090A656	9	105	A 7	7,7	6,6	7	183	GO		+9973 €
SPRINTER Combi 214 (143ch) 4x2Version courte Toit surélevé	M10MCZVP090W606	9	105	M 6	8,4	6,4	7,1	184	GO		+10290 €
SPRINTER Combi 214 (143ch) 4x2Version courte Toit surélevé	M10MCZVP090A620	9	105	M 6	8,7	6,3	7,1	184	GO		+10290 €
SPRINTER Combi 214 (143ch) 4x2Version courte Toit surélevé	M10MCZVP090R637	9	105	A 7	8	6,4	7	184	GO		+10290 €
SPRINTER Combi 214 (143ch) 4x2Version courte Toit surélevé	M10MCZVP090R601	9	105	M 6	8,8	6,1	7,1	187	GO		+10500 €
SPRINTER Combi 214 (143ch) 4x2Version courte Toit surélevé	M10MCZVP090S638 / M10MCZVP090T639	9	105	A 7	8,1	6,5	7,1	187	GO		+10500 €
SPRINTER Combi 214 (143ch) 4x2Version courte Toit surélevé	M10MCZVP0907653	9	105	A 7	7,9	6,8	7,2	188	GO		+10500 €
SPRINTER Combi 214 (143ch) 4x2Version courte Toit surélevé	M10MCZVP090S602 / M10MCZVP090T603	9	105	M 6	8,9	6,2	7,2	189	GO		+10500 €
SPRINTER Combi 214 (143ch) 4x2Version courte Toit surélevé	M10MCZVP090L631	9	105	M 6	9	6,3	7,3	189	GO		+10500 €
SPRINTER Combi 214 (143ch) 4x2Version courte Toit surélevé	M10MCZVP090U640 / M10MCZVP0903649	9	105	A 7	8,2	6,6	7,2	189	GO		+10500 €
SPRINTER Combi 214 (143ch) 4x2Version courte Toit surélevé	M10MCZVP0907617	9	105	M 6	8,8	6,5	7,3	190	GO		+10500 €
SPRINTER Combi 214 (143ch) 4x2Version courte Toit surélevé	M10MCZVP090M632	9	105	M 6	9,1	6,4	7,4	191	GO		+10500 €
SPRINTER Combi 214 (143ch) 4x2Version courte Toit surélevé	M10MCZVP0908654	9	105	A 7	8	6,9	7,3	191	GO		+10500 €
SPRINTER Combi 214 (143ch) 4x2Version courte Toit surélevé	M10MCZVP090U604	9	105	M 6	9	6,3	7,3	192	GO		+10500 €

Marques	CNIT	Admin. CV	Max kW	BV	Urb. Litres aux 100 km	Ex-urb. Litres aux 100 km	Mixte Litres aux 100 km	CO ₂ g/km	Énergie	Classe CO ₂	Bonus (-) Malus (+) (au 01/01/2018)
SPRINTER Combi 214 (143ch) 4x2 Version courte Toit surélevé	M10MCZVP0908618	9	105	M 6	8,9	6,6	7,4	192	GO		+10500 €
SPRINTER Combi 214 (143ch) 4x2 Version courte Toit surélevé	M10MCZVP0904650 / M10MCZVP0905651	9	105	A 7	8,3	6,7	7,3	192	GO		+10500 €
SPRINTER Combi 214 (143ch) 4x2 Version courte Toit surélevé	M10MCZVP090N633	9	105	A 7	8,2	6,7	7,3	193	GO		+10500 €
SPRINTER Combi 214 (143ch) 4x2 Version courte Toit surélevé	M10MCZVP090N597 / M10MCZVP0903613	9	105	M 6	9,2	6,3	7,4	194	GO		+10500 €
SPRINTER Combi 214 (143ch) 4x2 Version courte Toit surélevé	M10MCZVP090P634 / M10MCZVP090P635	9	105	A 7	8,3	6,8	7,4	194	GO		+10500 €
SPRINTER Combi 214 (143ch) 4x2 Version courte Toit surélevé	M10MCZVP0906652	9	105	A 7	8,4	6,8	7,4	194	GO		+10500 €
SPRINTER Combi 214 (143ch) 4x2 Version courte Toit surélevé	M10MCZVP090P598 / M10MCZVP090P599 / M10MCZVP0904614	9	105	M 6	9,3	6,4	7,5	197	GO		+10500 €
SPRINTER Combi 214 (143ch) 4x2 Version courte Toit surélevé	M10MCZVP090J629	9	105	M 6	9,3	6,6	7,6	197	GO		+10500 €
SPRINTER Combi 214 (143ch) 4x2 Version courte Toit surélevé	M10MCZVP090R636	9	105	A 7	8,4	6,9	7,5	197	GO		+10500 €
SPRINTER Combi 214 (143ch) 4x2 Version courte Toit surélevé	M10MCZVP090Z645	9	105	A 7	8,4	6,9	7,5	198	GO		+10500 €
SPRINTER Combi 214 (143ch) 4x2 Version courte Toit surélevé	M10MCZVP090R600 / M10MCZVP0906616	9	105	M 6	9,4	6,5	7,6	199	GO		+10500 €
SPRINTER Combi 214 (143ch) 4x2 Version courte Toit surélevé	M10MCZVP090K630	9	105	M 6	9,4	6,7	7,7	199	GO		+10500 €
SPRINTER Combi 214 (143ch) 4x2 Version courte Toit surélevé	M10MCZVP0900646 / M10MCZVP0901647	9	105	A 7	8,5	7	7,6	199	GO		+10500 €
SPRINTER Combi 214 (143ch) 4x2 Version courte Toit surélevé	M10MCZVP0902648	9	105	A 7	8,6	7,1	7,7	202	GO		+10500 €
SPRINTER Combi 214 (143ch) 4x2 Version courte Toit surélevé	M10MCZVP090Z609 / M10MCZVP090F625	9	105	M 6	9,6	6,5	7,7	203	GO		+10500 €
SPRINTER Combi 214 (143ch) 4x2 Version courte Toit surélevé	M10MCZVP0900610 / M10MCZVP0901611 / M10MCZVP090G626	9	105	M 6	9,7	6,6	7,8	204	GO		+10500 €
SPRINTER Combi 214 (143ch) 4x2 Version courte Toit surélevé	M10MCZVP0902612 / M10MCZVP090J628	9	105	M 6	9,8	6,7	7,9	207	GO		+10500 €
SPRINTER Combi 214 (143ch) 4x2 Version courte Toit surélevé	M10MCZVP090B621	9	105	M 6	10	6,7	8	211	GO		+10500 €
SPRINTER Combi 214 (143ch) 4x2 Version courte Toit surélevé	M10MCZVP090C622 / M10MCZVP090D623	9	105	M 6	10,1	6,8	8,1	213	GO		+10500 €
SPRINTER Combi 214 (143ch) 4x2 Version courte Toit surélevé	M10MCZVP090E624	9	105	M 6	10,2	6,9	8,2	216	GO		+10500 €
SPRINTER Combi 214 (143ch) 4x2 Version moyenne Toit normal	M10MCZVP0907811	8	105	M 6	7,4	5,7	6,3	165	GO		+5113 €
SPRINTER Combi 214 (143ch) 4x2 Version moyenne Toit normal	M10MCZVP0900840	9	105	A 7	7,3	6,2	6,6	173	GO		+7073 €
SPRINTER Combi 214 (143ch) 4x2 Version moyenne Toit normal	M10MCZVP0905809	9	105	M 6	8	6	6,7	174	GO		+7340 €
SPRINTER Combi 214 (143ch) 4x2 Version moyenne Toit normal	M10MCZVP0906810	9	105	M 6	8,1	6,1	6,8	176	GO		+7890 €
SPRINTER Combi 214 (143ch) 4x2 Version moyenne Toit normal	M10MCZVP0901841	9	105	A 7	7,4	6,3	6,7	176	GO		+7890 €
SPRINTER Combi 214 (143ch) 4x2 Version moyenne Toit normal	M10MCZVP090Y838 / M10MCZVP090A850	9	105	A 7	7,6	6,5	6,9	180	GO		+9050 €
SPRINTER Combi 214 (143ch) 4x2 Version moyenne Toit normal	M10MCZVP0903807	9	105	M 6	8,3	6,3	7	182	GO		+9660 €
SPRINTER Combi 214 (143ch) 4x2 Version moyenne Toit normal	M10MCZVP090G820	9	105	M 6	8,6	6,2	7	182	GO		+9660 €

Marques Modèle,Version	CNIT Code National d'Identification du Type (retrouvez tous les CNIT sur http://carlabelling.ademe.fr)	Puissance		BV	Consommation			CO ₂ g/km	Énergie	Classe CO ₂	Bonus (-) Malus (+) (au 01/01/2018)
		Admin. CV	Max kW		Urb.	Ex-urb.	Mixte Litres aux 100 km				
MERCEDES - Diesel (suite)											
SPRINTER Combi 214 (143ch) 4x2Version moyenne Toit normal	M10MCZVP090Z839 / M10MCZVP090B851	9	105	A 7	7,7	6,6	7	183	GO		+9973 €
SPRINTER Combi 214 (143ch) 4x2Version moyenne Toit normal	M10MCZVP090V799 / M10MCZVP090W800	9	105	M 6	8,5	6,1	7	184	GO		+10290 €
SPRINTER Combi 214 (143ch) 4x2Version moyenne Toit normal	M10MCZVP0904808	9	105	M 6	8,4	6,4	7,1	184	GO		+10290 €
SPRINTER Combi 214 (143ch) 4x2Version moyenne Toit normal	M10MCZVP090H821	9	105	M 6	8,7	6,3	7,1	184	GO		+10290 €
SPRINTER Combi 214 (143ch) 4x2Version moyenne Toit normal	M10MCZVPN535811	9	105	M 6	8,6	6,2	7,1	187	GO		+10500 €
SPRINTER Combi 214 (143ch) 4x2Version moyenne Toit normal	M10MCZVP090V835 / M10MCZVP090W836	9	105	A 7	8,1	6,5	7,1	187	GO		+10500 €
SPRINTER Combi 214 (143ch) 4x2Version moyenne Toit normal	M10MCZVP0908848	9	105	A 7	7,9	6,8	7,2	188	GO		+10500 €
SPRINTER Combi 214 (143ch) 4x2Version moyenne Toit normal	M10MCZVP0900804 / M10MCZVP0901805	9	105	M 6	8,9	6,2	7,2	189	GO		+10500 €
SPRINTER Combi 214 (143ch) 4x2Version moyenne Toit normal	M10MCZVP090R830	9	105	M 6	9	6,3	7,3	189	GO		+10500 €
SPRINTER Combi 214 (143ch) 4x2Version moyenne Toit normal	M10MCZVP090X837	9	105	A 7	8,2	6,6	7,2	189	GO		+10500 €
SPRINTER Combi 214 (143ch) 4x2Version moyenne Toit normal	M10MCZVP090E818	9	105	M 6	8,8	6,5	7,3	190	GO		+10500 €
SPRINTER Combi 214 (143ch) 4x2Version moyenne Toit normal	M10MCZVP090R831	9	105	M 6	9,1	6,4	7,4	191	GO		+10500 €
SPRINTER Combi 214 (143ch) 4x2Version moyenne Toit normal	M10MCZVP0909849	9	105	A 7	8	6,9	7,3	191	GO		+10500 €
SPRINTER Combi 214 (143ch) 4x2Version moyenne Toit normal	M10MCZVP0902806	9	105	M 6	9	6,3	7,3	192	GO		+10500 €
SPRINTER Combi 214 (143ch) 4x2Version moyenne Toit normal	M10MCZVP090F819	9	105	M 6	8,9	6,6	7,4	192	GO		+10500 €
SPRINTER Combi 214 (143ch) 4x2Version moyenne Toit normal	M10MCZVP0905845 / M10MCZVP0906846	9	105	A 7	8,3	6,7	7,3	192	GO		+10500 €
SPRINTER Combi 214 (143ch) 4x2Version moyenne Toit normal	M10MCZVP090S832 / M10MCZVP090T833	9	105	A 7	8,3	6,8	7,4	194	GO		+10500 €
SPRINTER Combi 214 (143ch) 4x2Version moyenne Toit normal	M10MCZVP0907847	9	105	A 7	8,4	6,8	7,4	194	GO		+10500 €
SPRINTER Combi 214 (143ch) 4x2Version moyenne Toit normal	M10MCZVP090X801 / M10MCZVP090Y802 / M10MCZVP090B815	9	105	M 6	9,3	6,4	7,5	197	GO		+10500 €
SPRINTER Combi 214 (143ch) 4x2Version moyenne Toit normal	M10MCZVP090P828	9	105	M 6	9,3	6,6	7,6	197	GO		+10500 €
SPRINTER Combi 214 (143ch) 4x2Version moyenne Toit normal	M10MCZVP090U834	9	105	A 7	8,4	6,9	7,5	197	GO		+10500 €
SPRINTER Combi 214 (143ch) 4x2Version moyenne Toit normal	M10MCZVP090Z803 / M10MCZVP090D817	9	105	M 6	9,4	6,5	7,6	199	GO		+10500 €
SPRINTER Combi 214 (143ch) 4x2Version moyenne Toit normal	M10MCZVP090P829	9	105	M 6	9,4	6,7	7,7	199	GO		+10500 €
SPRINTER Combi 214 (143ch) 4x2Version moyenne Toit normal	M10MCZVP0902842 / M10MCZVP0903843	9	105	A 7	8,5	7	7,6	199	GO		+10500 €
SPRINTER Combi 214 (143ch) 4x2Version moyenne Toit normal	M10MCZVP0904844	9	105	A 7	8,6	7,1	7,7	202	GO		+10500 €
SPRINTER Combi 214 (143ch) 4x2Version moyenne Toit normal	M10MCZVP0908812 / M10MCZVP0909813 / M10MCZVP090L825	9	105	M 6	9,7	6,6	7,8	204	GO		+10500 €
SPRINTER Combi 214 (143ch) 4x2Version moyenne Toit normal	M10MCZVP090A814 / M10MCZVP090N827	9	105	M 6	9,8	6,7	7,9	207	GO		+10500 €

Marques	CNIT	Admin. CV	Max kW	BV	Urb. Litres aux 100 km	Ex-urb. Litres aux 100 km	Mixte Litres aux 100 km	CO ₂ g/km	Énergie	Classe CO ₂	Bonus (-) Malus (+) (au 01/01/2018)
SPRINTER Combi 214 (143ch) 4x2Version moyenne Toit normal	M10MCZVP090J822 / M10MCZVP090J823	9	105	M 6	10,1	6,8	8,1	213	GO	F	+10500 €
SPRINTER Combi 214 (143ch) 4x2Version moyenne Toit normal	M10MCZVP090K824	9	105	M 6	10,2	6,9	8,2	216	GO	F	+10500 €
SPRINTER Combi 214 (143ch) 4x2Version moyenne Toit surélevé	M10MCZVP0907556	8	105	M 6	7,4	5,7	6,3	165	GO	E	+5113 €
SPRINTER Combi 214 (143ch) 4x2Version moyenne Toit surélevé	M10MCZVP090B585	9	105	A 7	7,3	6,2	6,6	173	GO	E	+7073 €
SPRINTER Combi 214 (143ch) 4x2Version moyenne Toit surélevé	M10MCZVP0905554	9	105	M 6	8	6	6,7	174	GO	E	+7340 €
SPRINTER Combi 214 (143ch) 4x2Version moyenne Toit surélevé	M10MCZVP0906555	9	105	M 6	8,1	6,1	6,8	176	GO	E	+7890 €
SPRINTER Combi 214 (143ch) 4x2Version moyenne Toit surélevé	M10MCZVP090C586	9	105	A 7	7,4	6,3	6,7	176	GO	E	+7890 €
SPRINTER Combi 214 (143ch) 4x2Version moyenne Toit surélevé	M10MCZVP0909583 / M10MCZVP090L595	9	105	A 7	7,6	6,5	6,9	180	GO	E	+9050 €
SPRINTER Combi 214 (143ch) 4x2Version moyenne Toit surélevé	M10MCZVP0903552	9	105	M 6	8,3	6,3	7	182	GO	E	+9660 €
SPRINTER Combi 214 (143ch) 4x2Version moyenne Toit surélevé	M10MCZVP090G565	9	105	M 6	8,6	6,2	7	182	GO	E	+9660 €
SPRINTER Combi 214 (143ch) 4x2Version moyenne Toit surélevé	M10MCZVP090A584 / M10MCZVP090M596	9	105	A 7	7,7	6,6	7	183	GO	E	+9973 €
SPRINTER Combi 214 (143ch) 4x2Version moyenne Toit surélevé	M10MCZVP090V544 / M10MCZVP090W545	9	105	M 6	8,5	6,1	7	184	GO	E	+10290 €
SPRINTER Combi 214 (143ch) 4x2Version moyenne Toit surélevé	M10MCZVP0904553	9	105	M 6	8,4	6,4	7,1	184	GO	E	+10290 €
SPRINTER Combi 214 (143ch) 4x2Version moyenne Toit surélevé	M10MCZVP090H566	9	105	M 6	8,7	6,3	7,1	184	GO	E	+10290 €
SPRINTER Combi 214 (143ch) 4x2Version moyenne Toit surélevé	M10MCZVPN53V802	9	105	M 6	8,6	6,2	7,1	187	GO	E	+10500 €
SPRINTER Combi 214 (143ch) 4x2Version moyenne Toit surélevé	M10MCZVP090V580 / M10MCZVP090W581	9	105	A 7	8,1	6,5	7,1	187	GO	E	+10500 €
SPRINTER Combi 214 (143ch) 4x2Version moyenne Toit surélevé	M10MCZVP090J593	9	105	A 7	7,9	6,8	7,2	188	GO	E	+10500 €
SPRINTER Combi 214 (143ch) 4x2Version moyenne Toit surélevé	M10MCZVP0900549 / M10MCZVP090I550	9	105	M 6	8,9	6,2	7,2	189	GO	E	+10500 €
SPRINTER Combi 214 (143ch) 4x2Version moyenne Toit surélevé	M10MCZVP090R575	9	105	M 6	9	6,3	7,3	189	GO	E	+10500 €
SPRINTER Combi 214 (143ch) 4x2Version moyenne Toit surélevé	M10MCZVP0908582	9	105	A 7	8,2	6,6	7,2	189	GO	E	+10500 €
SPRINTER Combi 214 (143ch) 4x2Version moyenne Toit surélevé	M10MCZVP090E563	9	105	M 6	8,8	6,5	7,3	190	GO	E	+10500 €
SPRINTER Combi 214 (143ch) 4x2Version moyenne Toit surélevé	M10MCZVP090R576	9	105	M 6	9,1	6,4	7,4	191	GO	E	+10500 €
SPRINTER Combi 214 (143ch) 4x2Version moyenne Toit surélevé	M10MCZVP090K594	9	105	A 7	8	6,9	7,3	191	GO	E	+10500 €
SPRINTER Combi 214 (143ch) 4x2Version moyenne Toit surélevé	M10MCZVP0902551	9	105	M 6	9	6,3	7,3	192	GO	E	+10500 €
SPRINTER Combi 214 (143ch) 4x2Version moyenne Toit surélevé	M10MCZVP090F564	9	105	M 6	8,9	6,6	7,4	192	GO	E	+10500 €
SPRINTER Combi 214 (143ch) 4x2Version moyenne Toit surélevé	M10MCZVP090G590 / M10MCZVP090H591	9	105	A 7	8,3	6,7	7,3	192	GO	E	+10500 €
SPRINTER Combi 214 (143ch) 4x2Version moyenne Toit surélevé	M10MCZVP090S577 / M10MCZVP090T578	9	105	A 7	8,3	6,8	7,4	194	GO	E	+10500 €
SPRINTER Combi 214 (143ch) 4x2Version moyenne Toit surélevé	M10MCZVP090J592	9	105	A 7	8,4	6,8	7,4	194	GO	E	+10500 €

Marques Modèle,Version	CNIT Code National d'Identification du Type (retrouvez tous les CNIT sur http://carlabelling.ademe.fr)	Puissance		BV	Consommation			CO ₂ g/km	Énergie	Classe CO ₂	Bonus (-) Malus (+) (au 01/01/2018)
		Admin. CV	Max kW		Urb.	Ex-urb.	Mixte Litres aux 100 km				
MERCEDES - Diesel (suite)											
SPRINTER Combi 214 (143ch) 4x2Version moyenne Toit surélevé	M10MCZVP090X546 / M10MCZVP090Y547 / M10MCZVP090B560	9	105	M 6	9,3	6,4	7,5	197	GO		+10500 €
SPRINTER Combi 214 (143ch) 4x2Version moyenne Toit surélevé	M10MCZVP090P573	9	105	M 6	9,3	6,6	7,6	197	GO		+10500 €
SPRINTER Combi 214 (143ch) 4x2Version moyenne Toit surélevé	M10MCZVP090U579	9	105	A 7	8,4	6,9	7,5	197	GO		+10500 €
SPRINTER Combi 214 (143ch) 4x2Version moyenne Toit surélevé	M10MCZVP090Z548 / M10MCZVP090D562	9	105	M 6	9,4	6,5	7,6	199	GO		+10500 €
SPRINTER Combi 214 (143ch) 4x2Version moyenne Toit surélevé	M10MCZVP090P574	9	105	M 6	9,4	6,7	7,7	199	GO		+10500 €
SPRINTER Combi 214 (143ch) 4x2Version moyenne Toit surélevé	M10MCZVP090D587 / M10MCZVP090E588	9	105	A 7	8,5	7	7,6	199	GO		+10500 €
SPRINTER Combi 214 (143ch) 4x2Version moyenne Toit surélevé	M10MCZVP090F589	9	105	A 7	8,6	7,1	7,7	202	GO		+10500 €
SPRINTER Combi 214 (143ch) 4x2Version moyenne Toit surélevé	M10MCZVP0908557 / M10MCZVP0909558 / M10MCZVP090L570	9	105	M 6	9,7	6,6	7,8	204	GO		+10500 €
SPRINTER Combi 214 (143ch) 4x2Version moyenne Toit surélevé	M10MCZVP090A559 / M10MCZVP090N572	9	105	M 6	9,8	6,7	7,9	207	GO		+10500 €
SPRINTER Combi 214 (143ch) 4x2Version moyenne Toit surélevé	M10MCZVP090J567 / M10MCZVP090J568	9	105	M 6	10,1	6,8	8,1	213	GO		+10500 €
SPRINTER Combi 214 (143ch) 4x2Version moyenne Toit surélevé	M10MCZVP090K569	9	105	M 6	10,2	6,9	8,2	216	GO		+10500 €
SPRINTER Combi 216 (163ch) 4x2Version courte Toit normal	M10MCZVP091H008	10	120	A 7	7,3	6,1	6,5	170	GO		+6300 €
SPRINTER Combi 216 (163ch) 4x2Version courte Toit normal	M10MCZVP091J009	10	120	A 7	7,4	6,2	6,6	173	GO		+7073 €
SPRINTER Combi 216 (163ch) 4x2Version courte Toit normal	M10MCZVP091I020	10	120	A 7	7,3	6,2	6,6	173	GO		+7073 €
SPRINTER Combi 216 (163ch) 4x2Version courte Toit normal	M10MCZVP090A972	10	120	M 6	8	6	6,7	174	GO		+7340 €
SPRINTER Combi 216 (163ch) 4x2Version courte Toit normal	M10MCZVP090B973	10	120	M 6	8,1	6,1	6,8	176	GO		+7890 €
SPRINTER Combi 216 (163ch) 4x2Version courte Toit normal	M10MCZVP091U021	10	120	A 7	7,4	6,3	6,7	176	GO		+7890 €
SPRINTER Combi 216 (163ch) 4x2Version courte Toit normal	M10MCZVP091F006	10	120	A 7	7,6	6,4	6,8	178	GO		+8460 €
SPRINTER Combi 216 (163ch) 4x2Version courte Toit normal	M10MCZVP091R018	10	120	A 7	7,6	6,5	6,9	180	GO		+9050 €
SPRINTER Combi 216 (163ch) 4x2Version courte Toit normal	M10MCZVP091G007	10	120	A 7	7,7	6,5	6,9	181	GO		+9353 €
SPRINTER Combi 216 (163ch) 4x2Version courte Toit normal	M10MCZVP0908970	10	120	M 6	8,3	6,3	7	182	GO		+9660 €
SPRINTER Combi 216 (163ch) 4x2Version courte Toit normal	M10MCZVP090M984	10	120	M 6	8,6	6,2	7	182	GO		+9660 €
SPRINTER Combi 216 (163ch) 4x2Version courte Toit normal	M10MCZVP091B002	10	120	A 7	7,9	6,3	6,9	182	GO		+9660 €
SPRINTER Combi 216 (163ch) 4x2Version courte Toit normal	M10MCZVP091S019	10	120	A 7	7,7	6,6	7	183	GO		+9973 €
SPRINTER Combi 216 (163ch) 4x2Version courte Toit normal	M10MCZVP0909971	10	120	M 6	8,4	6,4	7,1	184	GO		+10290 €
SPRINTER Combi 216 (163ch) 4x2Version courte Toit normal	M10MCZVP090N985	10	120	M 6	8,7	6,3	7,1	184	GO		+10290 €
SPRINTER Combi 216 (163ch) 4x2Version courte Toit normal	M10MCZVP091C003 / M10MCZVP091D004 / M10MCZVP091N014	10	120	A 7	8	6,4	7	184	GO		+10290 €

Marques	CNIT	Admin. CV	Max kW	BV	Urb. Litres aux 100 km	Ex-urb. Litres aux 100 km	Mixte Litres aux 100 km	CO ₂ g/km	Énergie	Classe CO ₂	Bonus (-) Malus (+) (au 01/01/2018)
SPRINTER Combi 216 (163ch) 4x2Version courte Toit normal	M10MCZVP090T966	10	120	M 6	8,8	6,1	7,1	187	GO		+10500 €
SPRINTER Combi 216 (163ch) 4x2Version courte Toit normal	M10MCZVP091E005 / M10MCZVP091P015 / M10MCZVP091P016	10	120	A 7	8,1	6,5	7,1	187	GO		+10500 €
SPRINTER Combi 216 (163ch) 4x2Version courte Toit normal	M10MCZVP090U967 / M10MCZVP090V968	10	120	M 6	8,9	6,2	7,2	189	GO		+10500 €
SPRINTER Combi 216 (163ch) 4x2Version courte Toit normal	M10MCZVP090Y996	10	120	M 6	9	6,3	7,3	189	GO		+10500 €
SPRINTER Combi 216 (163ch) 4x2Version courte Toit normal	M10MCZVP0900998	10	120	A 7	8,1	6,6	7,2	189	GO		+10500 €
SPRINTER Combi 216 (163ch) 4x2Version courte Toit normal	M10MCZVP091R017	10	120	A 7	8,2	6,6	7,2	189	GO		+10500 €
SPRINTER Combi 216 (163ch) 4x2Version courte Toit normal	M10MCZVP090K982	10	120	M 6	8,8	6,5	7,3	190	GO		+10500 €
SPRINTER Combi 216 (163ch) 4x2Version courte Toit normal	M10MCZVP090Z997	10	120	M 6	9,1	6,4	7,4	191	GO		+10500 €
SPRINTER Combi 216 (163ch) 4x2Version courte Toit normal	M10MCZVP090W969	10	120	M 6	9	6,3	7,3	192	GO		+10500 €
SPRINTER Combi 216 (163ch) 4x2Version courte Toit normal	M10MCZVP090L983	10	120	M 6	8,9	6,6	7,4	192	GO		+10500 €
SPRINTER Combi 216 (163ch) 4x2Version courte Toit normal	M10MCZVP0901999 / M10MCZVP0919000 / M10MCZVP091J010	10	120	A 7	8,2	6,7	7,3	193	GO		+10500 €
SPRINTER Combi 216 (163ch) 4x2Version courte Toit normal	M10MCZVP090P962 / M10MCZVP090G978	10	120	M 6	9,2	6,3	7,4	194	GO		+10500 €
SPRINTER Combi 216 (163ch) 4x2Version courte Toit normal	M10MCZVP091K011 / M10MCZVP091L012	10	120	A 7	8,3	6,8	7,4	194	GO		+10500 €
SPRINTER Combi 216 (163ch) 4x2Version courte Toit normal	M10MCZVP091A001	10	120	A 7	8,3	6,8	7,4	196	GO		+10500 €
SPRINTER Combi 216 (163ch) 4x2Version courte Toit normal	M10MCZVP090R963 / M10MCZVP090R964 / M10MCZVP090H979	10	120	M 6	9,3	6,4	7,5	197	GO		+10500 €
SPRINTER Combi 216 (163ch) 4x2Version courte Toit normal	M10MCZVP090W994	10	120	M 6	9,3	6,6	7,6	197	GO		+10500 €
SPRINTER Combi 216 (163ch) 4x2Version courte Toit normal	M10MCZVP091M013	10	120	A 7	8,4	6,9	7,5	197	GO		+10500 €
SPRINTER Combi 216 (163ch) 4x2Version courte Toit normal	M10MCZVP090S965 / M10MCZVP090J981	10	120	M 6	9,4	6,5	7,6	199	GO		+10500 €
SPRINTER Combi 216 (163ch) 4x2Version courte Toit normal	M10MCZVP090X995	10	120	M 6	9,4	6,7	7,7	199	GO		+10500 €
SPRINTER Combi 216 (163ch) 4x2Version courte Toit normal	M10MCZVP090C974 / M10MCZVP090S990	10	120	M 6	9,6	6,5	7,7	203	GO		+10500 €
SPRINTER Combi 216 (163ch) 4x2Version courte Toit normal	M10MCZVP090D975 / M10MCZVP090E976 / M10MCZVP090T991	10	120	M 6	9,7	6,6	7,8	204	GO		+10500 €
SPRINTER Combi 216 (163ch) 4x2Version courte Toit normal	M10MCZVP090F977 / M10MCZVP090V993	10	120	M 6	9,8	6,7	7,9	207	GO		+10500 €
SPRINTER Combi 216 (163ch) 4x2Version courte Toit normal	M10MCZVP090P986	10	120	M 6	10	6,7	8	211	GO		+10500 €
SPRINTER Combi 216 (163ch) 4x2Version courte Toit normal	M10MCZVP090P987 / M10MCZVP090R988	11	120	M 6	10,1	6,8	8,1	213	GO		+10500 €
SPRINTER Combi 216 (163ch) 4x2Version courte Toit normal	M10MCZVP090R989	11	120	M 6	10,2	6,9	8,2	216	GO		+10500 €
SPRINTER Combi 216 (163ch) 4x2Version courte Toit surélevé	M10MCZVP090A753	10	120	A 7	7,3	6,1	6,5	170	GO		+6300 €
SPRINTER Combi 216 (163ch) 4x2Version courte Toit surélevé	M10MCZVP090B754	10	120	A 7	7,4	6,2	6,6	173	GO		+7073 €
SPRINTER Combi 216 (163ch) 4x2Version courte Toit surélevé	M10MCZVP090M765	10	120	A 7	7,3	6,2	6,6	173	GO		+7073 €

Marques Modèle,Version	CNIT Code National d'Identification du Type (retrouvez tous les CNIT sur http://carlabelling.ademe.fr)	Puissance		BV	Consommation			CO ₂ g/km	Énergie	Classe CO ₂	Bonus (-) Malus (+) (au 01/01/2018)
		Admin. CV	Max kW		Urb.	Ex-urb.	Mixte Litres aux 100 km				
MERCEDES - Diesel (suite)											
SPRINTER Combi 216 (163ch) 4x2 Version courte Toit surélevé	M10MCZVP090A717	10	120	M 6	8	6	6,7	174	GO		+7340 €
SPRINTER Combi 216 (163ch) 4x2 Version courte Toit surélevé	M10MCZVP090B718	10	120	M 6	8,1	6,1	6,8	176	GO		+7890 €
SPRINTER Combi 216 (163ch) 4x2 Version courte Toit surélevé	M10MCZVP090N766	10	120	A 7	7,4	6,3	6,7	176	GO		+7890 €
SPRINTER Combi 216 (163ch) 4x2 Version courte Toit surélevé	M10MCZVP0908751	10	120	A 7	7,6	6,4	6,8	178	GO		+8460 €
SPRINTER Combi 216 (163ch) 4x2 Version courte Toit surélevé	M10MCZVP090K763	10	120	A 7	7,6	6,5	6,9	180	GO		+9050 €
SPRINTER Combi 216 (163ch) 4x2 Version courte Toit surélevé	M10MCZVP0909752	10	120	A 7	7,7	6,5	6,9	181	GO		+9353 €
SPRINTER Combi 216 (163ch) 4x2 Version courte Toit surélevé	M10MCZVP0908715	10	120	M 6	8,3	6,3	7	182	GO		+9660 €
SPRINTER Combi 216 (163ch) 4x2 Version courte Toit surélevé	M10MCZVP090M729	10	120	M 6	8,6	6,2	7	182	GO		+9660 €
SPRINTER Combi 216 (163ch) 4x2 Version courte Toit surélevé	M10MCZVP0904747	10	120	A 7	7,9	6,3	6,9	182	GO		+9660 €
SPRINTER Combi 216 (163ch) 4x2 Version courte Toit surélevé	M10MCZVP090L764	10	120	A 7	7,7	6,6	7	183	GO		+9973 €
SPRINTER Combi 216 (163ch) 4x2 Version courte Toit surélevé	M10MCZVP0909716	10	120	M 6	8,4	6,4	7,1	184	GO		+10290 €
SPRINTER Combi 216 (163ch) 4x2 Version courte Toit surélevé	M10MCZVP090N730	10	120	M 6	8,7	6,3	7,1	184	GO		+10290 €
SPRINTER Combi 216 (163ch) 4x2 Version courte Toit surélevé	M10MCZVP090G759 / M10MCZVP0905748 / M10MCZVP0906749	10	120	A 7	8	6,4	7	184	GO		+10290 €
SPRINTER Combi 216 (163ch) 4x2 Version courte Toit surélevé	M10MCZVP0904711	10	120	M 6	8,8	6,1	7,1	187	GO		+10500 €
SPRINTER Combi 216 (163ch) 4x2 Version courte Toit surélevé	M10MCZVP090H760 / M10MCZVP090J761 / M10MCZVP0907750	10	120	A 7	8,1	6,5	7,1	187	GO		+10500 €
SPRINTER Combi 216 (163ch) 4x2 Version courte Toit surélevé	M10MCZVP0905712 / M10MCZVP0906713	10	120	M 6	8,9	6,2	7,2	189	GO		+10500 €
SPRINTER Combi 216 (163ch) 4x2 Version courte Toit surélevé	M10MCZVP090Y741	10	120	M 6	9	6,3	7,3	189	GO		+10500 €
SPRINTER Combi 216 (163ch) 4x2 Version courte Toit surélevé	M10MCZVP0900743	10	120	A 7	8,1	6,6	7,2	189	GO		+10500 €
SPRINTER Combi 216 (163ch) 4x2 Version courte Toit surélevé	M10MCZVP090J762	10	120	A 7	8,2	6,6	7,2	189	GO		+10500 €
SPRINTER Combi 216 (163ch) 4x2 Version courte Toit surélevé	M10MCZVP090K727	10	120	M 6	8,8	6,5	7,3	190	GO		+10500 €
SPRINTER Combi 216 (163ch) 4x2 Version courte Toit surélevé	M10MCZVP090Z742	10	120	M 6	9,1	6,4	7,4	191	GO		+10500 €
SPRINTER Combi 216 (163ch) 4x2 Version courte Toit surélevé	M10MCZVP0907714	10	120	M 6	9	6,3	7,3	192	GO		+10500 €
SPRINTER Combi 216 (163ch) 4x2 Version courte Toit surélevé	M10MCZVP090L728	10	120	M 6	8,9	6,6	7,4	192	GO		+10500 €
SPRINTER Combi 216 (163ch) 4x2 Version courte Toit surélevé	M10MCZVP090C755 / M10MCZVP0901744 / M10MCZVP0902745	10	120	A 7	8,2	6,7	7,3	193	GO		+10500 €
SPRINTER Combi 216 (163ch) 4x2 Version courte Toit surélevé	M10MCZVP0900707 / M10MCZVP090G723	10	120	M 6	9,2	6,3	7,4	194	GO		+10500 €
SPRINTER Combi 216 (163ch) 4x2 Version courte Toit surélevé	M10MCZVP090D756 / M10MCZVP090E757	10	120	A 7	8,3	6,8	7,4	194	GO		+10500 €
SPRINTER Combi 216 (163ch) 4x2 Version courte Toit surélevé	M10MCZVP0903746	10	120	A 7	8,3	6,8	7,4	196	GO		+10500 €

Marques	CNIT	Admin. CV	Max kW	BV	Urb. Litres aux 100 km	Ex-urb. Litres aux 100 km	Mixte Litres aux 100 km	CO ₂ g/km	Énergie	Classe CO ₂	Bonus (-) Malus (+) (au 01/01/2018)
SPRINTER Combi 216 (163ch) 4x2Version courte Toit surélevé	M10MCZVP0901708 / M10MCZVP0902709 / M10MCZVP090H724	10	120	M 6	9,3	6,4	7,5	197	GO		+10500 €
SPRINTER Combi 216 (163ch) 4x2Version courte Toit surélevé	M10MCZVP090W739	10	120	M 6	9,3	6,6	7,6	197	GO		+10500 €
SPRINTER Combi 216 (163ch) 4x2Version courte Toit surélevé	M10MCZVP090F758	10	120	A 7	8,4	6,9	7,5	197	GO		+10500 €
SPRINTER Combi 216 (163ch) 4x2Version courte Toit surélevé	M10MCZVP0903710 / M10MCZVP090J726	10	120	M 6	9,4	6,5	7,6	199	GO		+10500 €
SPRINTER Combi 216 (163ch) 4x2Version courte Toit surélevé	M10MCZVP090X740	10	120	M 6	9,4	6,7	7,7	199	GO		+10500 €
SPRINTER Combi 216 (163ch) 4x2Version courte Toit surélevé	M10MCZVP090C719 / M10MCZVP090S735	10	120	M 6	9,6	6,5	7,7	203	GO		+10500 €
SPRINTER Combi 216 (163ch) 4x2Version courte Toit surélevé	M10MCZVP090D720 / M10MCZVP090E721 / M10MCZVP090T736	10	120	M 6	9,7	6,6	7,8	204	GO		+10500 €
SPRINTER Combi 216 (163ch) 4x2Version courte Toit surélevé	M10MCZVP090F722 / M10MCZVP090V738	10	120	M 6	9,8	6,7	7,9	207	GO		+10500 €
SPRINTER Combi 216 (163ch) 4x2Version courte Toit surélevé	M10MCZVP090P731	10	120	M 6	10	6,7	8	211	GO		+10500 €
SPRINTER Combi 216 (163ch) 4x2Version courte Toit surélevé	M10MCZVP090P732 / M10MCZVP090R733	11	120	M 6	10,1	6,8	8,1	213	GO		+10500 €
SPRINTER Combi 216 (163ch) 4x2Version courte Toit surélevé	M10MCZVP090R734	11	120	M 6	10,2	6,9	8,2	216	GO		+10500 €
SPRINTER Combi 216 (163ch) 4x2Version moyenne Toit normal	M10MCZVP090D950	10	120	A 7	7,3	6,1	6,5	170	GO		+6300 €
SPRINTER Combi 216 (163ch) 4x2Version moyenne Toit normal	M10MCZVP090E951	10	120	A 7	7,4	6,2	6,6	173	GO		+7073 €
SPRINTER Combi 216 (163ch) 4x2Version moyenne Toit normal	M10MCZVP090N960	10	120	A 7	7,3	6,2	6,6	173	GO		+7073 €
SPRINTER Combi 216 (163ch) 4x2Version moyenne Toit normal	M10MCZVP090J920	10	120	M 6	8	6	6,7	174	GO		+7340 €
SPRINTER Combi 216 (163ch) 4x2Version moyenne Toit normal	M10MCZVP090K921	10	120	M 6	8,1	6,1	6,8	176	GO		+7890 €
SPRINTER Combi 216 (163ch) 4x2Version moyenne Toit normal	M10MCZVP090P961	10	120	A 7	7,4	6,3	6,7	176	GO		+7890 €
SPRINTER Combi 216 (163ch) 4x2Version moyenne Toit normal	M10MCZVP090B948	10	120	A 7	7,6	6,4	6,8	178	GO		+8460 €
SPRINTER Combi 216 (163ch) 4x2Version moyenne Toit normal	M10MCZVP090L958	10	120	A 7	7,6	6,5	6,9	180	GO		+9050 €
SPRINTER Combi 216 (163ch) 4x2Version moyenne Toit normal	M10MCZVP090C949	10	120	A 7	7,7	6,5	6,9	181	GO		+9353 €
SPRINTER Combi 216 (163ch) 4x2Version moyenne Toit normal	M10MCZVP090H918	10	120	M 6	8,3	6,3	7	182	GO		+9660 €
SPRINTER Combi 216 (163ch) 4x2Version moyenne Toit normal	M10MCZVP090T930	10	120	M 6	8,6	6,2	7	182	GO		+9660 €
SPRINTER Combi 216 (163ch) 4x2Version moyenne Toit normal	M10MCZVP090M959	10	120	A 7	7,7	6,6	7	183	GO		+9973 €
SPRINTER Combi 216 (163ch) 4x2Version moyenne Toit normal	M10MCZVP090J919	10	120	M 6	8,4	6,4	7,1	184	GO		+10290 €
SPRINTER Combi 216 (163ch) 4x2Version moyenne Toit normal	M10MCZVP090U931	10	120	M 6	8,7	6,3	7,1	184	GO		+10290 €
SPRINTER Combi 216 (163ch) 4x2Version moyenne Toit normal	M10MCZVP0908945 / M10MCZVP0909946	10	120	A 7	8	6,4	7	184	GO		+10290 €
SPRINTER Combi 216 (163ch) 4x2Version moyenne Toit normal	M10MCZVP090A947 / M10MCZVP090J955 / M10MCZVP090J956	10	120	A 7	8,1	6,5	7,1	187	GO		+10500 €
SPRINTER Combi 216 (163ch) 4x2Version moyenne Toit normal	M10MCZVP090E915 / M10MCZVP090F916	10	120	M 6	8,9	6,2	7,2	189	GO		+10500 €

Marques Modèle,Version	CNIT Code National d'Identification du Type (retrouvez tous les CNIT sur http://carlabelling.ademe.fr)	Puissance		BV	Consommation			CO ₂ g/km	Énergie	Classe CO ₂	Bonus (-) Malus (+) (au 01/01/2018)
		Admin. CV	Max kW		Urb.	Ex-urb.	Mixte Litres aux 100 km				
MERCEDES - Diesel (suite)											
SPRINTER Combi 216 (163ch) 4x2Version moyenne Toit normal	M10MCZVP0903940	10	120	M 6	9	6,3	7,3	189	GO		+10500 €
SPRINTER Combi 216 (163ch) 4x2Version moyenne Toit normal	M10MCZVP090K957	10	120	A 7	8,2	6,6	7,2	189	GO		+10500 €
SPRINTER Combi 216 (163ch) 4x2Version moyenne Toit normal	M10MCZVP090R928	10	120	M 6	8,8	6,5	7,3	190	GO		+10500 €
SPRINTER Combi 216 (163ch) 4x2Version moyenne Toit normal	M10MCZVP090A941	10	120	M 6	9,1	6,4	7,4	191	GO		+10500 €
SPRINTER Combi 216 (163ch) 4x2Version moyenne Toit normal	M10MCZVP090G917	10	120	M 6	9	6,3	7,3	192	GO		+10500 €
SPRINTER Combi 216 (163ch) 4x2Version moyenne Toit normal	M10MCZVP090S929	10	120	M 6	8,9	6,6	7,4	192	GO		+10500 €
SPRINTER Combi 216 (163ch) 4x2Version moyenne Toit normal	M10MCZVP0905942 / M10MCZVP0906943	10	120	A 7	8,2	6,7	7,3	193	GO		+10500 €
SPRINTER Combi 216 (163ch) 4x2Version moyenne Toit normal	M10MCZVP090F952 / M10MCZVP090G953	10	120	A 7	8,3	6,8	7,4	194	GO		+10500 €
SPRINTER Combi 216 (163ch) 4x2Version moyenne Toit normal	M10MCZVP0907944	10	120	A 7	8,3	6,8	7,4	196	GO		+10500 €
SPRINTER Combi 216 (163ch) 4x2Version moyenne Toit normal	M10MCZVP090B912 / M10MCZVP090C913 / M10MCZVP090P925	10	120	M 6	9,3	6,4	7,5	197	GO		+10500 €
SPRINTER Combi 216 (163ch) 4x2Version moyenne Toit normal	M10MCZVP090I938	10	120	M 6	9,3	6,6	7,6	197	GO		+10500 €
SPRINTER Combi 216 (163ch) 4x2Version moyenne Toit normal	M10MCZVP090H954	10	120	A 7	8,4	6,9	7,5	197	GO		+10500 €
SPRINTER Combi 216 (163ch) 4x2Version moyenne Toit normal	M10MCZVP090D914 / M10MCZVP090R927	10	120	M 6	9,4	6,5	7,6	199	GO		+10500 €
SPRINTER Combi 216 (163ch) 4x2Version moyenne Toit normal	M10MCZVP0902939	10	120	M 6	9,4	6,7	7,7	199	GO		+10500 €
SPRINTER Combi 216 (163ch) 4x2Version moyenne Toit normal	M10MCZVP090L922 / M10MCZVP090M923 / M10MCZVP090Y935	10	120	M 6	9,7	6,6	7,8	204	GO		+10500 €
SPRINTER Combi 216 (163ch) 4x2Version moyenne Toit normal	M10MCZVP090N924 / M10MCZVP0900937	10	120	M 6	9,8	6,7	7,9	207	GO		+10500 €
SPRINTER Combi 216 (163ch) 4x2Version moyenne Toit normal	M10MCZVP090V932 / M10MCZVP090W933	11	120	M 6	10,1	6,8	8,1	213	GO		+10500 €
SPRINTER Combi 216 (163ch) 4x2Version moyenne Toit normal	M10MCZVP090X934	11	120	M 6	10,2	6,9	8,2	216	GO		+10500 €
SPRINTER Combi 216 (163ch) 4x2Version moyenne Toit surélevé	M10MCZVP090P695	10	120	A 7	7,3	6,1	6,5	170	GO		+6300 €
SPRINTER Combi 216 (163ch) 4x2Version moyenne Toit surélevé	M10MCZVP090P696	10	120	A 7	7,4	6,2	6,6	173	GO		+7073 €
SPRINTER Combi 216 (163ch) 4x2Version moyenne Toit surélevé	M10MCZVP090Y705	10	120	A 7	7,3	6,2	6,6	173	GO		+7073 €
SPRINTER Combi 216 (163ch) 4x2Version moyenne Toit surélevé	M10MCZVP090J665	10	120	M 6	8	6	6,7	174	GO		+7340 €
SPRINTER Combi 216 (163ch) 4x2Version moyenne Toit surélevé	M10MCZVP090K666	10	120	M 6	8,1	6,1	6,8	176	GO		+7890 €
SPRINTER Combi 216 (163ch) 4x2Version moyenne Toit surélevé	M10MCZVP090Z706	10	120	A 7	7,4	6,3	6,7	176	GO		+7890 €
SPRINTER Combi 216 (163ch) 4x2Version moyenne Toit surélevé	M10MCZVP090M693	10	120	A 7	7,6	6,4	6,8	178	GO		+8460 €
SPRINTER Combi 216 (163ch) 4x2Version moyenne Toit surélevé	M10MCZVP090W703	10	120	A 7	7,6	6,5	6,9	180	GO		+9050 €
SPRINTER Combi 216 (163ch) 4x2Version moyenne Toit surélevé	M10MCZVP090N694	10	120	A 7	7,7	6,5	6,9	181	GO		+9353 €

Marques	CNIT	Admin. CV	Max kW	BV	Urb. Litres aux 100 km	Ex-urb. Litres aux 100 km	Mixte Litres aux 100 km	CO ₂ g/km	Énergie	Classe CO ₂	Bonus (-) Malus (+) (au 01/01/2018)
SPRINTER Combi 216 (163ch) 4x2Version moyenne Toit surélevé	M10MCZVP090H663	10	120	M 6	8,3	6,3	7	182	GO		+9660 €
SPRINTER Combi 216 (163ch) 4x2Version moyenne Toit surélevé	M10MCZVP090T675	10	120	M 6	8,6	6,2	7	182	GO		+9660 €
SPRINTER Combi 216 (163ch) 4x2Version moyenne Toit surélevé	M10MCZVP090X704	10	120	A 7	7,7	6,6	7	183	GO		+9973 €
SPRINTER Combi 216 (163ch) 4x2Version moyenne Toit surélevé	M10MCZVP090J664	10	120	M 6	8,4	6,4	7,1	184	GO		+10290 €
SPRINTER Combi 216 (163ch) 4x2Version moyenne Toit surélevé	M10MCZVP090U676	10	120	M 6	8,7	6,3	7,1	184	GO		+10290 €
SPRINTER Combi 216 (163ch) 4x2Version moyenne Toit surélevé	M10MCZVP090J690 / M10MCZVP090K691	10	120	A 7	8	6,4	7	184	GO		+10290 €
SPRINTER Combi 216 (163ch) 4x2Version moyenne Toit surélevé	M10MCZVP090L692 / M10MCZVP090T700 / M10MCZVP090U701	10	120	A 7	8,1	6,5	7,1	187	GO		+10500 €
SPRINTER Combi 216 (163ch) 4x2Version moyenne Toit surélevé	M10MCZVP090E660 / M10MCZVP090F661	10	120	M 6	8,9	6,2	7,2	189	GO		+10500 €
SPRINTER Combi 216 (163ch) 4x2Version moyenne Toit surélevé	M10MCZVP090E685	10	120	M 6	9	6,3	7,3	189	GO		+10500 €
SPRINTER Combi 216 (163ch) 4x2Version moyenne Toit surélevé	M10MCZVP090V702	10	120	A 7	8,2	6,6	7,2	189	GO		+10500 €
SPRINTER Combi 216 (163ch) 4x2Version moyenne Toit surélevé	M10MCZVP090R673	10	120	M 6	8,8	6,5	7,3	190	GO		+10500 €
SPRINTER Combi 216 (163ch) 4x2Version moyenne Toit surélevé	M10MCZVP090F686	10	120	M 6	9,1	6,4	7,4	191	GO		+10500 €
SPRINTER Combi 216 (163ch) 4x2Version moyenne Toit surélevé	M10MCZVP090G662	10	120	M 6	9	6,3	7,3	192	GO		+10500 €
SPRINTER Combi 216 (163ch) 4x2Version moyenne Toit surélevé	M10MCZVP090S674	10	120	M 6	8,9	6,6	7,4	192	GO		+10500 €
SPRINTER Combi 216 (163ch) 4x2Version moyenne Toit surélevé	M10MCZVP090G687 / M10MCZVP090H688	10	120	A 7	8,2	6,7	7,3	193	GO		+10500 €
SPRINTER Combi 216 (163ch) 4x2Version moyenne Toit surélevé	M10MCZVP090R697 / M10MCZVP090R698	10	120	A 7	8,3	6,8	7,4	194	GO		+10500 €
SPRINTER Combi 216 (163ch) 4x2Version moyenne Toit surélevé	M10MCZVP090J689	10	120	A 7	8,3	6,8	7,4	196	GO		+10500 €
SPRINTER Combi 216 (163ch) 4x2Version moyenne Toit surélevé	M10MCZVP090B657 / M10MCZVP090C658 / M10MCZVP090P670	10	120	M 6	9,3	6,4	7,5	197	GO		+10500 €
SPRINTER Combi 216 (163ch) 4x2Version moyenne Toit surélevé	M10MCZVP090C683	10	120	M 6	9,3	6,6	7,6	197	GO		+10500 €
SPRINTER Combi 216 (163ch) 4x2Version moyenne Toit surélevé	M10MCZVP090S699	10	120	A 7	8,4	6,9	7,5	197	GO		+10500 €
SPRINTER Combi 216 (163ch) 4x2Version moyenne Toit surélevé	M10MCZVP090D659 / M10MCZVP090R672	10	120	M 6	9,4	6,5	7,6	199	GO		+10500 €
SPRINTER Combi 216 (163ch) 4x2Version moyenne Toit surélevé	M10MCZVP090D684	10	120	M 6	9,4	6,7	7,7	199	GO		+10500 €
SPRINTER Combi 216 (163ch) 4x2Version moyenne Toit surélevé	M10MCZVP090L667 / M10MCZVP090M668 / M10MCZVP090G680	10	120	M 6	9,7	6,6	7,8	204	GO		+10500 €
SPRINTER Combi 216 (163ch) 4x2Version moyenne Toit surélevé	M10MCZVP090N669 / M10MCZVP090B682	10	120	M 6	9,8	6,7	7,9	207	GO		+10500 €
SPRINTER Combi 216 (163ch) 4x2Version moyenne Toit surélevé	M10MCZVP090V677 / M10MCZVP090W678	11	120	M 6	10,1	6,8	8,1	213	GO		+10500 €
SPRINTER Combi 216 (163ch) 4x2Version moyenne Toit surélevé	M10MCZVP0908679	11	120	M 6	10,2	6,9	8,2	216	GO		+10500 €
SPRINTER Combi 311 CDI (114ch) 4x2Version courte Toit normal	M10MCZVP4881784 / M10MCZVP488X816 / M10MCZVP488T848	7	84	M 6	7,2	6,7	6,9	180	GO		+9050 €
SPRINTER Combi 311 CDI (114ch) 4x2Version courte Toit normal	M10MCZVP4885788 / M10MCZVP4881820 / M10MCZVP488X852	7	84	A 7	7,6	6,5	6,9	180	GO		+9050 €

Marques Modèle,Version	CNIT Code National d'Identification du Type (retrouvez tous les CNIT sur http://carlabelling.ademe.fr)	Puissance		BV	Consommation			CO ₂ g/km	Énergie	Classe CO ₂	Bonus (-) Malus (+) (au 01/01/2018)
		Admin. CV	Max kW		Urb.	Ex-urb.	Mixte Litres aux 100 km				
MERCEDES - Diesel (suite)											
SPRINTER Combi 311 CDI (114ch) 4x2 Version courte Toit normal	M10MCZVP4882785 / M10MCZVP488Y817 / M10MCZVP488U849	7	84	M 6	7,3	6,8	7	183	GO	E	+9973 €
SPRINTER Combi 311 CDI (114ch) 4x2 Version courte Toit normal	M10MCZVP4886789 / M10MCZVP4882821 / M10MCZVP488Y853	7	84	A 7	7,7	6,6	7	183	GO	E	+9973 €
SPRINTER Combi 311 CDI (114ch) 4x2 Version courte Toit normal	M10MCZVP488Z782 / M10MCZVP488V814 / M10MCZVP488R846	7	84	M 6	7,5	7	7,2	188	GO	E	+10500 €
SPRINTER Combi 311 CDI (114ch) 4x2 Version courte Toit normal	M10MCZVP4883786 / M10MCZVP488Z818 / M10MCZVP488V850	7	84	A 7	7,9	6,8	7,2	188	GO	E	+10500 €
SPRINTER Combi 311 CDI (114ch) 4x2 Version courte Toit normal	M10MCZVP488T776 / M10MCZVP488P808 / M10MCZVP488L840	7	84	M 6	9	6,3	7,3	189	GO	E	+10500 €
SPRINTER Combi 311 CDI (114ch) 4x2 Version courte Toit normal	M10MCZVP655J794 / M10MCZVP655R802 / M10MCZVP655Z810	7	84	A 7	7,8	6,9	7,2	190	GO	E	+10500 €
SPRINTER Combi 311 CDI (114ch) 4x2 Version courte Toit normal	M10MCZVP488U777 / M10MCZVP488R809 / M10MCZVP488M841	8	84	M 6	9,1	6,4	7,4	191	GO	E	+10500 €
SPRINTER Combi 311 CDI (114ch) 4x2 Version courte Toit normal	M10MCZVP4880783 / M10MCZVP488W815 / M10MCZVP488S847	8	84	M 6	7,6	7,1	7,3	191	GO	E	+10500 €
SPRINTER Combi 311 CDI (114ch) 4x2 Version courte Toit normal	M10MCZVP4884787 / M10MCZVP4880819 / M10MCZVP488W851	8	84	A 7	8	6,9	7,3	191	GO	E	+10500 €
SPRINTER Combi 311 CDI (114ch) 4x2 Version courte Toit normal	M10MCZVP655K795 / M10MCZVP655S803 / M10MCZVP655O811	8	84	A 7	7,9	7	7,3	193	GO	E	+10500 €
SPRINTER Combi 311 CDI (114ch) 4x2 Version courte Toit normal	M10MCZVP488X780 / M10MCZVP488T812 / M10MCZVP488P844	8	84	M 6	9,2	6,5	7,5	194	GO	E	+10500 €
SPRINTER Combi 311 CDI (114ch) 4x2 Version courte Toit normal	M10MCZVP488G774 / M10MCZVP488Y781 / M10MCZVP488N806	8	84	M 6	9,3	6,6	7,6	197	GO	E	+10500 €
SPRINTER Combi 311 CDI (114ch) 4x2 Version courte Toit normal	M10MCZVP655H792 / M10MCZVP655P800 / M10MCZVP655X808	8	84	A 7	8,1	7,2	7,5	198	GO	E	+10500 €
SPRINTER Combi 311 CDI (114ch) 4x2 Version courte Toit normal	M10MCZVP488H775 / M10MCZVP488P807 / M10MCZVP488K839	8	84	M 6	9,4	6,7	7,7	199	GO	E	+10500 €
SPRINTER Combi 311 CDI (114ch) 4x2 Version courte Toit normal	M10MCZVP655J793 / M10MCZVP655R801 / M10MCZVP655Y809	8	84	A 7	8,2	7,3	7,6	200	GO	E	+10500 €
SPRINTER Combi 311 CDI (114ch) 4x2 Version courte Toit normal	M10MCZVP488V778 / M10MCZVP488R810 / M10MCZVP488N842	8	84	M 6	9,5	6,8	7,8	202	GO	F	+10500 €
SPRINTER Combi 311 CDI (114ch) 4x2 Version courte Toit normal	M10MCZVP488W779 / M10MCZVP488S811 / M10MCZVP488P843	8	84	M 6	9,6	6,9	7,9	205	GO	F	+10500 €
SPRINTER Combi 311 CDI (114ch) 4x2 Version courte Toit surélevé	M10MCZVP482A652 / M10MCZVP482F524 / M10MCZVP482J588	7	84	M 6	7,2	6,7	6,9	180	GO	E	+9050 €
SPRINTER Combi 311 CDI (114ch) 4x2 Version courte Toit surélevé	M10MCZVP482E656 / M10MCZVP482J528 / M10MCZVP482M592	7	84	A 7	7,6	6,5	6,9	180	GO	E	+9050 €
SPRINTER Combi 311 CDI (114ch) 4x2 Version courte Toit surélevé	M10MCZVP482B653 / M10MCZVP482G525 / M10MCZVP482J589	7	84	M 6	7,3	6,8	7	183	GO	E	+9973 €
SPRINTER Combi 311 CDI (114ch) 4x2 Version courte Toit surélevé	M10MCZVP482F657 / M10MCZVP482K529 / M10MCZVP482N593	7	84	A 7	7,7	6,6	7	183	GO	E	+9973 €
SPRINTER Combi 311 CDI (114ch) 4x2 Version courte Toit surélevé	M10MCZVP4828650 / M10MCZVP482D522 / M10MCZVP482G586	7	84	M 6	7,5	7	7,2	188	GO	E	+10500 €
SPRINTER Combi 311 CDI (114ch) 4x2 Version courte Toit surélevé	M10MCZVP482C654 / M10MCZVP482H526 / M10MCZVP482K590	7	84	A 7	7,9	6,8	7,2	188	GO	E	+10500 €
SPRINTER Combi 311 CDI (114ch) 4x2 Version courte Toit surélevé	M10MCZVP4822644 / M10MCZVP4827516 / M10MCZVP482Z580	7	84	M 6	9	6,3	7,3	189	GO	E	+10500 €
SPRINTER Combi 311 CDI (114ch) 4x2 Version courte Toit surélevé	M10MCZVP655T743 / M10MCZVP655Y712 / M10MCZVP655D727	7	84	A 7	7,8	6,9	7,2	190	GO	E	+10500 €
SPRINTER Combi 311 CDI (114ch) 4x2 Version courte Toit surélevé	M10MCZVP4823645 / M10MCZVP4828517 / M10MCZVP4820581	8	84	M 6	9,1	6,4	7,4	191	GO	E	+10500 €
SPRINTER Combi 311 CDI (114ch) 4x2 Version courte Toit surélevé	M10MCZVP4829651 / M10MCZVP482E523 / M10MCZVP482H587	8	84	M 6	7,6	7,1	7,3	191	GO	E	+10500 €

Marques	CNIT	Admin. CV	Max kW	BV	Urb. Litres aux 100 km	Ex-urb.	Mixte	CO ₂ g/km	Énergie	Classe CO ₂	Bonus (-) Malus (+) (au 01/01/2018)
SPRINTER Combi 311 CDI (114ch) 4x2 Version courte Toit surélevé	M10MCZVP482D655 / M10MCZVP482J527 / M10MCZVP482L591	8	84	A 7	8	6,9	7,3	191	GO	E	+10500 €
SPRINTER Combi 311 CDI (114ch) 4x2 Version courte Toit surélevé	M10MCZVPG55U744 / M10MCZVPG55Z713 / M10MCZVPG55E728	8	84	A 7	7,9	7	7,3	193	GO	E	+10500 €
SPRINTER Combi 311 CDI (114ch) 4x2 Version courte Toit surélevé	M10MCZVP4826648 / M10MCZVP482B520 / M10MCZVP482E584	8	84	M 6	9,2	6,5	7,5	194	GO	E	+10500 €
SPRINTER Combi 311 CDI (114ch) 4x2 Version courte Toit surélevé	M10MCZVP4820642 / M10MCZVP4827649 / M10MCZVP4825514	8	84	M 6	9,3	6,6	7,6	197	GO	E	+10500 €
SPRINTER Combi 311 CDI (114ch) 4x2 Version courte Toit surélevé	M10MCZVPG55R741 / M10MCZVPG55W710 / M10MCZVPG55B725	8	84	A 7	8,1	7,2	7,5	198	GO	E	+10500 €
SPRINTER Combi 311 CDI (114ch) 4x2 Version courte Toit surélevé	M10MCZVP4821643 / M10MCZVP4826515 / M10MCZVP482Y579	8	84	M 6	9,4	6,7	7,7	199	GO	E	+10500 €
SPRINTER Combi 311 CDI (114ch) 4x2 Version courte Toit surélevé	M10MCZVPG555742 / M10MCZVPG55X711 / M10MCZVPG55C726	8	84	A 7	8,2	7,3	7,6	200	GO	E	+10500 €
SPRINTER Combi 311 CDI (114ch) 4x2 Version courte Toit surélevé	M10MCZVP4824646 / M10MCZVP4829518 / M10MCZVP482C582	8	84	M 6	9,5	6,8	7,8	202	GO	F	+10500 €
SPRINTER Combi 311 CDI (114ch) 4x2 Version courte Toit surélevé	M10MCZVP4825647 / M10MCZVP482A519 / M10MCZVP482D583	8	84	M 6	9,6	6,9	7,9	205	GO	F	+10500 €
SPRINTER Combi 311 CDI (114ch) 4x2 Version longue Toit surélevé	M10MCZVP482Y604 / M10MCZVP482E620 / M10MCZVP482R668	7	84	M 6	7,2	6,7	6,9	180	GO	E	+9050 €
SPRINTER Combi 311 CDI (114ch) 4x2 Version longue Toit surélevé	M10MCZVP4822608 / M10MCZVP482J624 / M10MCZVP482U672	7	84	A 7	7,6	6,5	6,9	180	GO	E	+9050 €
SPRINTER Combi 311 CDI (114ch) 4x2 Version longue Toit surélevé	M10MCZVP482Z605 / M10MCZVP482F621 / M10MCZVP482R669	7	84	M 6	7,3	6,8	7	183	GO	E	+9973 €
SPRINTER Combi 311 CDI (114ch) 4x2 Version longue Toit surélevé	M10MCZVP4823609 / M10MCZVP482J625 / M10MCZVP482V673	7	84	A 7	7,7	6,6	7	183	GO	E	+9973 €
SPRINTER Combi 311 CDI (114ch) 4x2 Version longue Toit surélevé	M10MCZVP482W602 / M10MCZVP482C618 / M10MCZVP482P666	7	84	M 6	7,5	7	7,2	188	GO	E	+10500 €
SPRINTER Combi 311 CDI (114ch) 4x2 Version longue Toit surélevé	M10MCZVP4820606 / M10MCZVP482G622 / M10MCZVP482S670	7	84	A 7	7,9	6,8	7,2	188	GO	E	+10500 €
SPRINTER Combi 311 CDI (114ch) 4x2 Version longue Toit surélevé	M10MCZVP4826612 / M10MCZVP482J660 / M10MCZVP4820484	7	84	M 6	9	6,3	7,3	189	GO	E	+10500 €
SPRINTER Combi 311 CDI (114ch) 4x2 Version longue Toit surélevé	M10MCZVPG55H731 / M10MCZVPG55L735 / M10MCZVPG55X747	7	84	A 7	7,8	6,9	7,2	190	GO	E	+10500 €
SPRINTER Combi 311 CDI (114ch) 4x2 Version longue Toit surélevé	M10MCZVP482X603 / M10MCZVP482D619 / M10MCZVP482P667	8	84	M 6	7,6	7,1	7,3	191	GO	E	+10500 €
SPRINTER Combi 311 CDI (114ch) 4x2 Version longue Toit surélevé	M10MCZVP4821607 / M10MCZVP482H623 / M10MCZVP482T671	8	84	A 7	8	6,9	7,3	191	GO	E	+10500 €
SPRINTER Combi 311 CDI (114ch) 4x2 Version longue Toit surélevé	M10MCZVP4827613 / M10MCZVP482J661 / M10MCZVP482C485	8	84	M 6	9,1	6,4	7,4	191	GO	E	+10500 €
SPRINTER Combi 311 CDI (114ch) 4x2 Version longue Toit surélevé	M10MCZVPG55J732 / M10MCZVPG55M736 / M10MCZVPG55Y748	8	84	A 7	7,9	7	7,3	193	GO	E	+10500 €
SPRINTER Combi 311 CDI (114ch) 4x2 Version longue Toit surélevé	M10MCZVP482A616 / M10MCZVP482M664 / M10MCZVP482F488	8	84	M 6	9,2	6,5	7,5	194	GO	E	+10500 €
SPRINTER Combi 311 CDI (114ch) 4x2 Version longue Toit surélevé	M10MCZVP482V601 / M10MCZVP4824610 / M10MCZVP482B617	8	84	M 6	9,3	6,6	7,6	197	GO	E	+10500 €
SPRINTER Combi 311 CDI (114ch) 4x2 Version longue Toit surélevé	M10MCZVPG55F729 / M10MCZVPG55J733 / M10MCZVPG55V745	8	84	A 7	8,1	7,2	7,5	198	GO	E	+10500 €
SPRINTER Combi 311 CDI (114ch) 4x2 Version longue Toit surélevé	M10MCZVP4825611 / M10MCZVP482H659 / M10MCZVP482Z483	8	84	M 6	9,4	6,7	7,7	199	GO	E	+10500 €
SPRINTER Combi 311 CDI (114ch) 4x2 Version longue Toit surélevé	M10MCZVPG55G730 / M10MCZVPG55K734 / M10MCZVPG55W746	8	84	A 7	8,2	7,3	7,6	200	GO	E	+10500 €
SPRINTER Combi 311 CDI (114ch) 4x2 Version longue Toit surélevé	M10MCZVP4828614 / M10MCZVP482K662 / M10MCZVP482D486	8	84	M 6	9,5	6,8	7,8	202	GO	F	+10500 €
SPRINTER Combi 311 CDI (114ch) 4x2 Version longue Toit surélevé	M10MCZVP4829615 / M10MCZVP482L663 / M10MCZVP482E487	8	84	M 6	9,6	6,9	7,9	205	GO	F	+10500 €

Marques Modèle,Version	CNIT Code National d'Identification du Type (retrouvez tous les CNIT sur http://carlabelling.ademe.fr)	Puissance		BV	Consommation			CO ₂ g/km	Énergie	Classe CO ₂	Bonus (-) Malus (+) (au 01/01/2018)
		Admin. CV	Max kW		Urb.	Ex-urb.	Mixte Litres aux 100 km				
MERCEDES - Diesel (suite)											
SPRINTER Combi 311 CDI (114ch) 4x2 Version moyenne Toit normal	M10MCZVP488A768 / M10MCZVP488H800 / M10MCZVP488D832	7	84	M 6	7,2	6,7	6,9	180	GO	E	+9050 €
SPRINTER Combi 311 CDI (114ch) 4x2 Version moyenne Toit normal	M10MCZVP488E772 / M10MCZVP488L804 / M10MCZVP488H836	7	84	A 7	7,6	6,5	6,9	180	GO	E	+9050 €
SPRINTER Combi 311 CDI (114ch) 4x2 Version moyenne Toit normal	M10MCZVP488B769 / M10MCZVP488J801 / M10MCZVP488E833	7	84	M 6	7,3	6,8	7	183	GO	E	+9973 €
SPRINTER Combi 311 CDI (114ch) 4x2 Version moyenne Toit normal	M10MCZVP488F773 / M10MCZVP488M805 / M10MCZVP488J837	7	84	A 7	7,7	6,6	7	183	GO	E	+9973 €
SPRINTER Combi 311 CDI (114ch) 4x2 Version moyenne Toit normal	M10MCZVP4888766 / M10MCZVP488F798 / M10MCZVP488B830	7	84	M 6	7,5	7	7,2	188	GO	E	+10500 €
SPRINTER Combi 311 CDI (114ch) 4x2 Version moyenne Toit normal	M10MCZVP488C770 / M10MCZVP488J802 / M10MCZVP488F834	7	84	A 7	7,9	6,8	7,2	188	GO	E	+10500 €
SPRINTER Combi 311 CDI (114ch) 4x2 Version moyenne Toit normal	M10MCZVP4889792 / M10MCZVP4885824 / M10MCZVP4882760	7	84	M 6	9	6,3	7,3	189	GO	E	+10500 €
SPRINTER Combi 311 CDI (114ch) 4x2 Version moyenne Toit normal	M10MCZVPG55F790 / M10MCZVPG55N798 / M10MCZVPG55V806	7	84	A 7	7,8	6,9	7,2	190	GO	E	+10500 €
SPRINTER Combi 311 CDI (114ch) 4x2 Version moyenne Toit normal	M10MCZVP4889767 / M10MCZVP488G799 / M10MCZVP488C831	8	84	M 6	7,6	7,1	7,3	191	GO	E	+10500 €
SPRINTER Combi 311 CDI (114ch) 4x2 Version moyenne Toit normal	M10MCZVP488D771 / M10MCZVP488K803 / M10MCZVP488G835	8	84	A 7	8	6,9	7,3	191	GO	E	+10500 €
SPRINTER Combi 311 CDI (114ch) 4x2 Version moyenne Toit normal	M10MCZVP488A793 / M10MCZVP4886825 / M10MCZVP4883761	8	84	M 6	9,1	6,4	7,4	191	GO	E	+10500 €
SPRINTER Combi 311 CDI (114ch) 4x2 Version moyenne Toit normal	M10MCZVPG55G791 / M10MCZVPG55P799 / M10MCZVPG55W807	8	84	A 7	7,9	7	7,3	193	GO	E	+10500 €
SPRINTER Combi 311 CDI (114ch) 4x2 Version moyenne Toit normal	M10MCZVP488D796 / M10MCZVP4889828 / M10MCZVP4886764	8	84	M 6	9,2	6,5	7,5	194	GO	E	+10500 €
SPRINTER Combi 311 CDI (114ch) 4x2 Version moyenne Toit normal	M10MCZVP4887790 / M10MCZVP488E797 / M10MCZVP4883822	8	84	M 6	9,3	6,6	7,6	197	GO	E	+10500 €
SPRINTER Combi 311 CDI (114ch) 4x2 Version moyenne Toit normal	M10MCZVPG55D788 / M10MCZVPG55L796 / M10MCZVPG55T804	8	84	A 7	8,1	7,2	7,5	198	GO	E	+10500 €
SPRINTER Combi 311 CDI (114ch) 4x2 Version moyenne Toit normal	M10MCZVP4888791 / M10MCZVP4884823 / M10MCZVP4881759	8	84	M 6	9,4	6,7	7,7	199	GO	E	+10500 €
SPRINTER Combi 311 CDI (114ch) 4x2 Version moyenne Toit normal	M10MCZVPG55E789 / M10MCZVPG55M797 / M10MCZVPG55U805	8	84	A 7	8,2	7,3	7,6	200	GO	E	+10500 €
SPRINTER Combi 311 CDI (114ch) 4x2 Version moyenne Toit normal	M10MCZVP488B794 / M10MCZVP4887826 / M10MCZVP4884762	8	84	M 6	9,5	6,8	7,8	202	GO	F	+10500 €
SPRINTER Combi 311 CDI (114ch) 4x2 Version moyenne Toit normal	M10MCZVP488C795 / M10MCZVP4888827 / M10MCZVP4885763	8	84	M 6	9,6	6,9	7,9	205	GO	F	+10500 €
SPRINTER Combi 311 CDI (114ch) 4x2 Version moyenne Toit surélevé	M10MCZVP482U636 / M10MCZVP482Z508 / M10MCZVP482R572	7	84	M 6	7,2	6,7	6,9	180	GO	E	+9050 €
SPRINTER Combi 311 CDI (114ch) 4x2 Version moyenne Toit surélevé	M10MCZVP482Y640 / M10MCZVP4823512 / M10MCZVP482V576	7	84	A 7	7,6	6,5	6,9	180	GO	E	+9050 €
SPRINTER Combi 311 CDI (114ch) 4x2 Version moyenne Toit surélevé	M10MCZVP482V637 / M10MCZVP4820509 / M10MCZVP4825573	7	84	M 6	7,3	6,8	7	183	GO	E	+9973 €
SPRINTER Combi 311 CDI (114ch) 4x2 Version moyenne Toit surélevé	M10MCZVP482Z641 / M10MCZVP4824513 / M10MCZVP482W577	7	84	A 7	7,7	6,6	7	183	GO	E	+9973 €
SPRINTER Combi 311 CDI (114ch) 4x2 Version moyenne Toit surélevé	M10MCZVP482S634 / M10MCZVP482X506 / M10MCZVP482P570	7	84	M 6	7,5	7	7,2	188	GO	E	+10500 €
SPRINTER Combi 311 CDI (114ch) 4x2 Version moyenne Toit surélevé	M10MCZVP482W638 / M10MCZVP4821510 / M10MCZVP482T574	7	84	A 7	7,9	6,8	7,2	188	GO	E	+10500 €
SPRINTER Combi 311 CDI (114ch) 4x2 Version moyenne Toit surélevé	M10MCZVP482M628 / M10MCZVP482R500 / M10MCZVP482J564	7	84	M 6	9	6,3	7,3	189	GO	E	+10500 €
SPRINTER Combi 311 CDI (114ch) 4x2 Version moyenne Toit surélevé	M10MCZVPG55P739 / M10MCZVPG55U708 / M10MCZVPG559723	7	84	A 7	7,8	6,9	7,2	190	GO	E	+10500 €

Marques	CNIT	Admin. CV	Max kW	BV	Urb. Litres aux 100 km	Ex-urb. Litres aux 100 km	Mixte Litres aux 100 km	CO ₂ g/km	Énergie	Classe CO ₂	Bonus (-) Malus (+) (au 01/01/2018)
SPRINTER Combi 311 CDI (114ch) 4x2 Version moyenne Toit surélevé	M10MCZVP482N629 / M10MCZVP482S501 / M10MCZVP482K565	8	84	M 6	9,1	6,4	7,4	191	GO	E	+10500 €
SPRINTER Combi 311 CDI (114ch) 4x2 Version moyenne Toit surélevé	M10MCZVP482T635 / M10MCZVP482Y507 / M10MCZVP482R571	8	84	M 6	7,6	7,1	7,3	191	GO	E	+10500 €
SPRINTER Combi 311 CDI (114ch) 4x2 Version moyenne Toit surélevé	M10MCZVP482X639 / M10MCZVP4822511 / M10MCZVP482U575	8	84	A 7	8	6,9	7,3	191	GO	E	+10500 €
SPRINTER Combi 311 CDI (114ch) 4x2 Version moyenne Toit surélevé	M10MCZVPG55R740 / M10MCZVPG55V709 / M10MCZVPG55A724	8	84	A 7	7,9	7	7,3	193	GO	E	+10500 €
SPRINTER Combi 311 CDI (114ch) 4x2 Version moyenne Toit surélevé	M10MCZVP482R632 / M10MCZVP482V504 / M10MCZVP482N568	8	84	M 6	9,2	6,5	7,5	194	GO	E	+10500 €
SPRINTER Combi 311 CDI (114ch) 4x2 Version moyenne Toit surélevé	M10MCZVP482K626 / M10MCZVP482R633 / M10MCZVP482P498	8	84	M 6	9,3	6,6	7,6	197	GO	E	+10500 €
SPRINTER Combi 311 CDI (114ch) 4x2 Version moyenne Toit surélevé	M10MCZVPG55N737 / M10MCZVPG55S706	8	84	A 7	8,1	7,2	7,5	198	GO	E	+10500 €
SPRINTER Combi 311 CDI (114ch) 4x2 Version moyenne Toit surélevé	M10MCZVP482L627 / M10MCZVP482R499 / M10MCZVP482J563	8	84	M 6	9,4	6,7	7,7	199	GO	E	+10500 €
SPRINTER Combi 311 CDI (114ch) 4x2 Version moyenne Toit surélevé	M10MCZVPG55P738 / M10MCZVPG55T707 / M10MCZVPG558722	8	84	A 7	8,2	7,3	7,6	200	GO	E	+10500 €
SPRINTER Combi 311 CDI (114ch) 4x2 Version moyenne Toit surélevé	M10MCZVP482P630 / M10MCZVP482T502 / M10MCZVP482L566	8	84	M 6	9,5	6,8	7,8	202	GO	F	+10500 €
SPRINTER Combi 311 CDI (114ch) 4x2 Version moyenne Toit surélevé	M10MCZVP482P631 / M10MCZVP482U503 / M10MCZVP482M567	8	84	M 6	9,6	6,9	7,9	205	GO	F	+10500 €
SPRINTER Combi 314 CDI (129ch) 4x4 Version moyenne Toit normal	M10MCDVPUC0A536 / M10MCDVPUC0B537 / M10MCDVPUC0C538	8	95	M 6	8	7	7,4	193	GO	E	+10500 €
SPRINTER Combi 314 CDI (129ch) 4x4 Version moyenne Toit normal	M10MCDVPUC08534 / M10MCDVPUC09535 / M10MCDVPVC1H796	9	95	M 6	9,8	7	8	208	GO	F	+10500 €
SPRINTER Combi 314 CDI (129ch) 4x4 Version moyenne Toit normal	M10MCDVPUC02528 / M10MCDVPUC03529 / M10MCDVPVC1B790	9	95	A 5	10	7,7	8,5	223	GO	F	+10500 €
SPRINTER Combi 314 CDI (129ch) 4x4 Version moyenne Toit normal	M10MCDVPUC04530 / M10MCDVPUC05531 / M10MCDVPUC06532	9	95	A 5	10,1	7,9	8,7	228	GO	F	+10500 €
SPRINTER Combi 314 CDI (129ch) 4x4 Version moyenne Toit surélevé	M10MCDVPUC0V460 / M10MCDVPUC0W461 / M10MCDVPUC0X462	8	95	M 6	8	7	7,4	193	GO	E	+10500 €
SPRINTER Combi 314 CDI (129ch) 4x4 Version moyenne Toit surélevé	M10MCDVPUC0T458 / M10MCDVPUC0U459 / M10MCDVPVC1Z720	9	95	M 6	9,8	7	8	208	GO	F	+10500 €
SPRINTER Combi 314 CDI (129ch) 4x4 Version moyenne Toit surélevé	M10MCDVPUC0N452 / M10MCDVPUC0P453 / M10MCDVPVC1W714	9	95	A 5	10	7,7	8,5	223	GO	F	+10500 €
SPRINTER Combi 314 CDI (129ch) 4x4 Version moyenne Toit surélevé	M10MCDVPUC0P454 / M10MCDVPUC0R455 / M10MCDVPUC0R456	9	95	A 5	10,1	7,9	8,7	228	GO	F	+10500 €
SPRINTER Combi 314 CDI (143ch) 4x2 Version courte Toit normal	M10MCZVP490H058 / M10MCZVP489L900 / M10MCZVP489L742	9	105	A 7	7,3	6,2	6,6	173	GO	E	+7073 €
SPRINTER Combi 314 CDI (143ch) 4x2 Version courte Toit normal	M10MCZVP490S010 / M10MCZVP489Y852 / M10MCZVP4899694	9	105	M 6	8	6	6,7	174	GO	E	+7340 €
SPRINTER Combi 314 CDI (143ch) 4x2 Version courte Toit normal	M10MCZVP4906011 / M10MCZVP489Z853 / M10MCZVP489A695	9	105	M 6	8,1	6,1	6,8	176	GO	E	+7890 €
SPRINTER Combi 314 CDI (143ch) 4x2 Version courte Toit normal	M10MCZVP490J059 / M10MCZVP489M901 / M10MCZVP489M743	9	105	A 7	7,4	6,3	6,7	176	GO	E	+7890 €
SPRINTER Combi 314 CDI (143ch) 4x2 Version courte Toit normal	M10MCZVP4897764 / M10MCZVP4898765 / M10MCZVP490F056	9	105	A 7	7,6	6,5	6,9	180	GO	E	+9050 €
SPRINTER Combi 314 CDI (143ch) 4x2 Version courte Toit normal	M10MCZVP4903008 / M10MCZVP489W850 / M10MCZVP4897692	9	105	M 6	8,3	6,3	7	182	GO	E	+9660 €
SPRINTER Combi 314 CDI (143ch) 4x2 Version courte Toit normal	M10MCZVP490H022 / M10MCZVP489A864 / M10MCZVP489L706	9	105	M 6	8,6	6,2	7	182	GO	E	+9660 €
SPRINTER Combi 314 CDI (143ch) 4x2 Version courte Toit normal	M10MCZVP4899766 / M10MCZVP489A767 / M10MCZVP490G057	9	105	A 7	7,7	6,6	7	183	GO	E	+9973 €
SPRINTER Combi 314 CDI (143ch) 4x2 Version courte Toit normal	M10MCZVP490A009 / M10MCZVP489X851 / M10MCZVP4898693	9	105	M 6	8,4	6,4	7,1	184	GO	E	+10290 €

Marques Modèle,Version	CNIT Code National d'Identification du Type (retrouvez tous les CNIT sur http://carlabelling.ademe.fr)	Puissance		BV	Consommation			CO ₂ g/km	Énergie	Classe CO ₂	Bonus (-) Malus (+) (au 01/01/2018)
		Admin. CV	Max kW		Urb.	Ex-urb.	Mixte Litres aux 100 km				

MERCEDES - Diesel (suite)

SPRINTER Combi 314 CDI (143ch) 4x2 Version courte Toit normal	M10MCZVP490J023 / M10MCZVP489B865 / M10MCZVP489M707	9	105	M 6	8,7	6,3	7,1	184	GO	E	+10290 €
SPRINTER Combi 314 CDI (143ch) 4x2 Version courte Toit normal	M10MCZVP490B052 / M10MCZVP489F894 / M10MCZVP489F736	9	105	A 7	8	6,4	7	184	GO	E	+10290 €
SPRINTER Combi 314 CDI (143ch) 4x2 Version courte Toit normal	M10MCZVP489S846 / M10MCZVP4893688 / M10MCZVP490Z004	9	105	M 6	8,8	6,1	7,1	187	GO	E	+10500 €
SPRINTER Combi 314 CDI (143ch) 4x2 Version courte Toit normal	M10MCZVP490C053 / M10MCZVP490D054 / M10MCZVP489G895	9	105	A 7	8,1	6,5	7,1	187	GO	E	+10500 €
SPRINTER Combi 314 CDI (143ch) 4x2 Version courte Toit normal	M10MCZVP4893760 / M10MCZVP4894761 / M10MCZVP490Z076	9	105	A 7	7,9	6,8	7,2	188	GO	E	+10500 €
SPRINTER Combi 314 CDI (143ch) 4x2 Version courte Toit normal	M10MCZVP489W753 / M10MCZVP490E055 / M10MCZVP490R068	9	105	A 7	8,2	6,6	7,2	189	GO	E	+10500 €
SPRINTER Combi 314 CDI (143ch) 4x2 Version courte Toit normal	M10MCZVP489T847 / M10MCZVP489U848 / M10MCZVP4894689	9	105	M 6	8,9	6,2	7,2	189	GO	E	+10500 €
SPRINTER Combi 314 CDI (143ch) 4x2 Version courte Toit normal	M10MCZVP4903044 / M10MCZVP4904045 / M10MCZVP4897886	9	105	M 6	9	6,3	7,3	189	GO	E	+10500 €
SPRINTER Combi 314 CDI (143ch) 4x2 Version courte Toit normal	M10MCZVP490F020 / M10MCZVP4898862 / M10MCZVP489J704	9	105	M 6	8,8	6,5	7,3	190	GO	E	+10500 €
SPRINTER Combi 314 CDI (143ch) 4x2 Version courte Toit normal	M10MCZVP4895762 / M10MCZVP4896763 / M10MCZVP4901078	9	105	A 7	8	6,9	7,3	191	GO	E	+10500 €
SPRINTER Combi 314 CDI (143ch) 4x2 Version courte Toit normal	M10MCZVP4905046 / M10MCZVP4906047 / M10MCZVP4899888	9	105	M 6	9,1	6,4	7,4	191	GO	E	+10500 €
SPRINTER Combi 314 CDI (143ch) 4x2 Version courte Toit normal	M10MCZVP489X754 / M10MCZVP489Y755 / M10MCZVP489Z756	9	105	A 7	8,3	6,7	7,3	192	GO	E	+10500 €
SPRINTER Combi 314 CDI (143ch) 4x2 Version courte Toit normal	M10MCZVP4902007 / M10MCZVP489V849 / M10MCZVP4896691	9	105	M 6	9	6,3	7,3	192	GO	E	+10500 €
SPRINTER Combi 314 CDI (143ch) 4x2 Version courte Toit normal	M10MCZVP490G021 / M10MCZVP4899863 / M10MCZVP489K705	9	105	M 6	8,9	6,6	7,4	192	GO	E	+10500 €
SPRINTER Combi 314 CDI (143ch) 4x2 Version courte Toit normal	M10MCZVP4907048 / M10MCZVP489B890 / M10MCZVP489B732	9	105	A 7	8,2	6,7	7,3	193	GO	E	+10500 €
SPRINTER Combi 314 CDI (143ch) 4x2 Version courte Toit normal	M10MCZVP4891758 / M10MCZVP4892759 / M10MCZVP490X074	9	105	A 7	8,4	6,8	7,4	194	GO	E	+10500 €
SPRINTER Combi 314 CDI (143ch) 4x2 Version courte Toit normal	M10MCZVP490B016 / M10MCZVP489P842 / M10MCZVP4894858	9	105	M 6	9,2	6,3	7,4	194	GO	E	+10500 €
SPRINTER Combi 314 CDI (143ch) 4x2 Version courte Toit normal	M10MCZVP4908049 / M10MCZVP4909050 / M10MCZVP489C891	9	105	A 7	8,3	6,8	7,4	194	GO	E	+10500 €
SPRINTER Combi 314 CDI (143ch) 4x2 Version courte Toit normal	M10MCZVP490C017 / M10MCZVP490D018 / M10MCZVP489P843	9	105	M 6	9,3	6,4	7,5	197	GO	E	+10500 €
SPRINTER Combi 314 CDI (143ch) 4x2 Version courte Toit normal	M10MCZVP490Z040 / M10MCZVP4900041 / M10MCZVP4893882	9	105	M 6	9,3	6,6	7,6	197	GO	E	+10500 €
SPRINTER Combi 314 CDI (143ch) 4x2 Version courte Toit normal	M10MCZVP490A051 / M10MCZVP489E893 / M10MCZVP489E735	9	105	A 7	8,4	6,9	7,5	197	GO	E	+10500 €
SPRINTER Combi 314 CDI (143ch) 4x2 Version courte Toit normal	M10MCZVP490J060 / M10MCZVP490K061 / M10MCZVP489N902	9	105	A 7	8,4	6,9	7,5	198	GO	E	+10500 €
SPRINTER Combi 314 CDI (143ch) 4x2 Version courte Toit normal	M10MCZVP490E019 / M10MCZVP489R845 / M10MCZVP4897861	9	105	M 6	9,4	6,5	7,6	199	GO	E	+10500 €
SPRINTER Combi 314 CDI (143ch) 4x2 Version courte Toit normal	M10MCZVP4901042 / M10MCZVP4902043 / M10MCZVP4895884	9	105	M 6	9,4	6,7	7,7	199	GO	E	+10500 €
SPRINTER Combi 314 CDI (143ch) 4x2 Version courte Toit normal	M10MCZVP490L062 / M10MCZVP490M063 / M10MCZVP490N064	9	105	A 7	8,5	7	7,6	199	GO	E	+10500 €
SPRINTER Combi 314 CDI (143ch) 4x2 Version courte Toit normal	M10MCZVP490P066 / M10MCZVP490R067 / M10MCZVP489T908	9	105	A 7	8,6	7,1	7,7	202	GO	F	+10500 €
SPRINTER Combi 314 CDI (143ch) 4x2 Version courte Toit normal	M10MCZVP4907012 / M10MCZVP490R032 / M10MCZVP490S033	9	105	M 6	9,6	6,5	7,7	203	GO	F	+10500 €

Marques	CNIT	Admin. CV	Max kW	BV	Urb. Litres aux 100 km	Ex-urb. Litres aux 100 km	Mixte Litres aux 100 km	CO ₂ g/km	Énergie	Classe CO ₂	Bonus (-) Malus (+) (au 01/01/2018)
SPRINTER Combi 314 CDI (143ch) 4x2 Version courte Toit normal	M10MCZVP4908013 / M10MCZVP4909014 / M10MCZVP490T034	9	105	M 6	9,7	6,6	7,8	204	GO	F	+10500 €
SPRINTER Combi 314 CDI (143ch) 4x2 Version courte Toit normal	M10MCZVP490A015 / M10MCZVP490X038 / M10MCZVP490Y039	9	105	M 6	9,8	6,7	7,9	207	GO	F	+10500 €
SPRINTER Combi 314 CDI (143ch) 4x2 Version courte Toit normal	M10MCZVP490J024 / M10MCZVP490K025 / M10MCZVP489C866	9	105	M 6	10	6,7	8	211	GO	F	+10500 €
SPRINTER Combi 314 CDI (143ch) 4x2 Version courte Toit normal	M10MCZVP490L026 / M10MCZVP490M027 / M10MCZVP490N028	9	105	M 6	10,1	6,8	8,1	213	GO	F	+10500 €
SPRINTER Combi 314 CDI (143ch) 4x2 Version courte Toit normal	M10MCZVP490P030 / M10MCZVP490R031 / M10MCZVP489J872	9	105	M 6	10,2	6,9	8,2	216	GO	F	+10500 €
SPRINTER Combi 314 CDI (143ch) 4x2 Version courte Toit surélevé	M10MCZVP484J234 / M10MCZVP484X504 / M10MCZVP484I774	9	105	A 7	7,3	6,2	6,6	173	GO	E	+7073 €
SPRINTER Combi 314 CDI (143ch) 4x2 Version courte Toit surélevé	M10MCZVP484P726 / M10MCZVP484V186 / M10MCZVP484A456	9	105	M 6	8	6	6,7	174	GO	E	+7340 €
SPRINTER Combi 314 CDI (143ch) 4x2 Version courte Toit surélevé	M10MCZVP484J235 / M10MCZVP484Y505 / M10MCZVP4842775	9	105	A 7	7,4	6,3	6,7	176	GO	E	+7890 €
SPRINTER Combi 314 CDI (143ch) 4x2 Version courte Toit surélevé	M10MCZVP484R727 / M10MCZVP484W187 / M10MCZVP484B457	9	105	M 6	8,1	6,1	6,8	176	GO	E	+7890 €
SPRINTER Combi 314 CDI (143ch) 4x2 Version courte Toit surélevé	M10MCZVP484G232 / M10MCZVP484V502 / M10MCZVP4844256	9	105	A 7	7,6	6,5	6,9	180	GO	E	+9050 €
SPRINTER Combi 314 CDI (143ch) 4x2 Version courte Toit surélevé	M10MCZVP484M468 / M10MCZVP484I738 / M10MCZVP484J198	9	105	M 6	8,6	6,2	7	182	GO	E	+9660 €
SPRINTER Combi 314 CDI (143ch) 4x2 Version courte Toit surélevé	M10MCZVP484N724 / M10MCZVP484T184 / M10MCZVP4848454	9	105	M 6	8,3	6,3	7	182	GO	E	+9660 €
SPRINTER Combi 314 CDI (143ch) 4x2 Version courte Toit surélevé	M10MCZVP484H233 / M10MCZVP484V503 / M10MCZVP4846258	9	105	A 7	7,7	6,6	7	183	GO	E	+9973 €
SPRINTER Combi 314 CDI (143ch) 4x2 Version courte Toit surélevé	M10MCZVP484C228 / M10MCZVP484R498 / M10MCZVP484V768	9	105	A 7	8	6,4	7	184	GO	E	+10290 €
SPRINTER Combi 314 CDI (143ch) 4x2 Version courte Toit surélevé	M10MCZVP484N469 / M10MCZVP4842739 / M10MCZVP484J199	9	105	M 6	8,7	6,3	7,1	184	GO	E	+10290 €
SPRINTER Combi 314 CDI (143ch) 4x2 Version courte Toit surélevé	M10MCZVP484P725 / M10MCZVP484U185 / M10MCZVP4849455	9	105	M 6	8,4	6,4	7,1	184	GO	E	+10290 €
SPRINTER Combi 314 CDI (143ch) 4x2 Version courte Toit surélevé	M10MCZVP484D229 / M10MCZVP484E230 / M10MCZVP4845499	9	105	A 7	8,1	6,5	7,1	187	GO	E	+10500 €
SPRINTER Combi 314 CDI (143ch) 4x2 Version courte Toit surélevé	M10MCZVP484J720 / M10MCZVP484P180 / M10MCZVP4844450	9	105	M 6	8,8	6,1	7,1	187	GO	E	+10500 €
SPRINTER Combi 314 CDI (143ch) 4x2 Version courte Toit surélevé	M10MCZVP4840252 / M10MCZVP484I253 / M10MCZVP484F522	9	105	A 7	7,9	6,8	7,2	188	GO	E	+10500 €
SPRINTER Combi 314 CDI (143ch) 4x2 Version courte Toit surélevé	M10MCZVP4844220 / M10MCZVP4845221 / M10MCZVP484J490	9	105	M 6	9	6,3	7,3	189	GO	E	+10500 €
SPRINTER Combi 314 CDI (143ch) 4x2 Version courte Toit surélevé	M10MCZVP484F231 / M10MCZVP484S244 / M10MCZVP484T245	9	105	A 7	8,2	6,6	7,2	189	GO	E	+10500 €
SPRINTER Combi 314 CDI (143ch) 4x2 Version courte Toit surélevé	M10MCZVP484K721 / M10MCZVP484L722 / M10MCZVP484R181	9	105	M 6	8,9	6,2	7,2	189	GO	E	+10500 €
SPRINTER Combi 314 CDI (143ch) 4x2 Version courte Toit surélevé	M10MCZVP484K466 / M10MCZVP484Z736 / M10MCZVP484G196	9	105	M 6	8,8	6,5	7,3	190	GO	E	+10500 €
SPRINTER Combi 314 CDI (143ch) 4x2 Version courte Toit surélevé	M10MCZVP4846222 / M10MCZVP4847223 / M10MCZVP484L492	9	105	M 6	9,1	6,4	7,4	191	GO	E	+10500 €
SPRINTER Combi 314 CDI (143ch) 4x2 Version courte Toit surélevé	M10MCZVP4842254 / M10MCZVP4843255 / M10MCZVP484H524	9	105	A 7	8	6,9	7,3	191	GO	E	+10500 €
SPRINTER Combi 314 CDI (143ch) 4x2 Version courte Toit surélevé	M10MCZVP484U246 / M10MCZVP484V247 / M10MCZVP484V248	9	105	A 7	8,3	6,7	7,3	192	GO	E	+10500 €
SPRINTER Combi 314 CDI (143ch) 4x2 Version courte Toit surélevé	M10MCZVP484L467 / M10MCZVP4840737 / M10MCZVP484H197	9	105	M 6	8,9	6,6	7,4	192	GO	E	+10500 €
SPRINTER Combi 314 CDI (143ch) 4x2 Version courte Toit surélevé	M10MCZVP484M723 / M10MCZVP484S183 / M10MCZVP4847453	9	105	M 6	9	6,3	7,3	192	GO	E	+10500 €

Marques Modèle,Version	CNIT Code National d'Identification du Type (retrouvez tous les CNIT sur http://carlabelling.ademe.fr)	Puissance		BV	Consommation			CO ₂ g/km	Énergie	Classe CO ₂	Bonus (-) Malus (+) (au 01/01/2018)
		Admin. CV	Max kW		Urb.	Ex-urb.	Mixte Litres aux 100 km				
MERCEDES - Diesel (suite)											
SPRINTER Combi 314 CDI (143ch) 4x2 Version courte Toit surélevé	M10MCZVP4848224 / M10MCZVP484N494 / M10MCZVP484R764	9	105	A 7	8,2	6,7	7,3	193	GO		+10500 €
SPRINTER Combi 314 CDI (143ch) 4x2 Version courte Toit surélevé	M10MCZVP4849225 / M10MCZVP484A226 / M10MCZVP484P495	9	105	A 7	8,3	6,8	7,4	194	GO		+10500 €
SPRINTER Combi 314 CDI (143ch) 4x2 Version courte Toit surélevé	M10MCZVP484Y250 / M10MCZVP484Z251 / M10MCZVP484D520	9	105	A 7	8,4	6,8	7,4	194	GO		+10500 €
SPRINTER Combi 314 CDI (143ch) 4x2 Version courte Toit surélevé	M10MCZVP484V732 / M10MCZVP484L176 / M10MCZVP4840446	9	105	M 6	9,2	6,3	7,4	194	GO		+10500 €
SPRINTER Combi 314 CDI (143ch) 4x2 Version courte Toit surélevé	M10MCZVP4840216 / M10MCZVP484I217 / M10MCZVP484F486	9	105	M 6	9,3	6,6	7,6	197	GO		+10500 €
SPRINTER Combi 314 CDI (143ch) 4x2 Version courte Toit surélevé	M10MCZVP484B227 / M10MCZVP484R497 / M10MCZVP484U767	9	105	A 7	8,4	6,9	7,5	197	GO		+10500 €
SPRINTER Combi 314 CDI (143ch) 4x2 Version courte Toit surélevé	M10MCZVP484H463 / M10MCZVP484H718 / M10MCZVP484J464	9	105	M 6	9,3	6,4	7,5	197	GO		+10500 €
SPRINTER Combi 314 CDI (143ch) 4x2 Version courte Toit surélevé	M10MCZVP484K236 / M10MCZVP484L237 / M10MCZVP484Z506	9	105	A 7	8,4	6,9	7,5	198	GO		+10500 €
SPRINTER Combi 314 CDI (143ch) 4x2 Version courte Toit surélevé	M10MCZVP4842218 / M10MCZVP4843219 / M10MCZVP484H488	9	105	M 6	9,4	6,7	7,7	199	GO		+10500 €
SPRINTER Combi 314 CDI (143ch) 4x2 Version courte Toit surélevé	M10MCZVP484M238 / M10MCZVP484N239 / M10MCZVP484P240	9	105	A 7	8,5	7	7,6	199	GO		+10500 €
SPRINTER Combi 314 CDI (143ch) 4x2 Version courte Toit surélevé	M10MCZVP484J719 / M10MCZVP484J465 / M10MCZVP484Y735	9	105	M 6	9,4	6,5	7,6	199	GO		+10500 €
SPRINTER Combi 314 CDI (143ch) 4x2 Version courte Toit surélevé	M10MCZVP484R242 / M10MCZVP484R243 / M10MCZVP4845512	9	105	A 7	8,6	7,1	7,7	202	GO		+10500 €
SPRINTER Combi 314 CDI (143ch) 4x2 Version courte Toit surélevé	M10MCZVP484S208 / M10MCZVP484T209 / M10MCZVP484R728	9	105	M 6	9,6	6,5	7,7	203	GO		+10500 €
SPRINTER Combi 314 CDI (143ch) 4x2 Version courte Toit surélevé	M10MCZVP484U210 / M10MCZVP484V211 / M10MCZVP484V212	9	105	M 6	9,7	6,6	7,8	204	GO		+10500 €
SPRINTER Combi 314 CDI (143ch) 4x2 Version courte Toit surélevé	M10MCZVP484Y214 / M10MCZVP484Z215 / M10MCZVP484U731	9	105	M 6	9,8	6,7	7,9	207	GO		+10500 €
SPRINTER Combi 314 CDI (143ch) 4x2 Version courte Toit surélevé	M10MCZVP484P470 / M10MCZVP484P471 / M10MCZVP4843740	9	105	M 6	10	6,7	8	211	GO		+10500 €
SPRINTER Combi 314 CDI (143ch) 4x2 Version courte Toit surélevé	M10MCZVP484R472 / M10MCZVP484R473 / M10MCZVP484S474	9	105	M 6	10,1	6,8	8,1	213	GO		+10500 €
SPRINTER Combi 314 CDI (143ch) 4x2 Version courte Toit surélevé	M10MCZVP484U476 / M10MCZVP484V477 / M10MCZVP4849746	9	105	M 6	10,2	6,9	8,2	216	GO		+10500 €
SPRINTER Combi 314 CDI (143ch) 4x2 Version longue Toit surélevé	M10MCZVP484L298 / M10MCZVP484P568 / M10MCZVP4844838	9	105	A 7	7,3	6,2	6,6	173	GO		+7073 €
SPRINTER Combi 314 CDI (143ch) 4x2 Version longue Toit surélevé	M10MCZVP484E266 / M10MCZVP484T536 / M10MCZVP4848806	9	105	M 6	8	6	6,7	174	GO		+7340 €
SPRINTER Combi 314 CDI (143ch) 4x2 Version longue Toit surélevé	M10MCZVP484F267 / M10MCZVP484U537 / M10MCZVP4849807	9	105	M 6	8,1	6,1	6,8	176	GO		+7890 €
SPRINTER Combi 314 CDI (143ch) 4x2 Version longue Toit surélevé	M10MCZVP484M299 / M10MCZVP484R569 / M10MCZVP4845839	9	105	A 7	7,4	6,3	6,7	176	GO		+7890 €
SPRINTER Combi 314 CDI (143ch) 4x2 Version longue Toit surélevé	M10MCZVP484J296 / M10MCZVP484N566 / M10MCZVP484Z312	9	105	A 7	7,6	6,5	6,9	180	GO		+9050 €
SPRINTER Combi 314 CDI (143ch) 4x2 Version longue Toit surélevé	M10MCZVP484C264 / M10MCZVP484R534 / M10MCZVP4846804	9	105	M 6	8,3	6,3	7	182	GO		+9660 €
SPRINTER Combi 314 CDI (143ch) 4x2 Version longue Toit surélevé	M10MCZVP484M274 / M10MCZVP484I544 / M10MCZVP484G814	9	105	M 6	8,6	6,2	7	182	GO		+9660 €
SPRINTER Combi 314 CDI (143ch) 4x2 Version longue Toit surélevé	M10MCZVP484K297 / M10MCZVP484P567 / M10MCZVP484I314	9	105	A 7	7,7	6,6	7	183	GO		+9973 €
SPRINTER Combi 314 CDI (143ch) 4x2 Version longue Toit surélevé	M10MCZVP484D265 / M10MCZVP484S535 / M10MCZVP4847805	9	105	M 6	8,4	6,4	7,1	184	GO		+10290 €

Marques	CNIT	Admin. CV	Max kW	BV	Urb. Litres aux 100 km	Ex-urb. Litres aux 100 km	Mixte Litres aux 100 km	CO ₂ g/km	Énergie	Classe CO ₂	Bonus (-) Malus (+) (au 01/01/2018)
SPRINTER Combi 314 CDI (143ch) 4x2 Version longue Toit surélevé	M10MCZVP484N275 / M10MCZVP4842545 / M10MCZVP484H815	9	105	M 6	8,7	6,3	7,1	184	GO	E	+10290 €
SPRINTER Combi 314 CDI (143ch) 4x2 Version longue Toit surélevé	M10MCZVP484H294 / M10MCZVP484L564 / M10MCZVP4840834	9	105	A 7	8,1	6,5	7,1	187	GO	E	+10500 €
SPRINTER Combi 314 CDI (143ch) 4x2 Version longue Toit surélevé	M10MCZVP484V308 / M10MCZVP484W309 / M10MCZVP484Z578	9	105	A 7	7,9	6,8	7,2	188	GO	E	+10500 €
SPRINTER Combi 314 CDI (143ch) 4x2 Version longue Toit surélevé	M10MCZVP484A262 / M10MCZVP484P532 / M10MCZVP4844802	9	105	M 6	8,9	6,2	7,2	189	GO	E	+10500 €
SPRINTER Combi 314 CDI (143ch) 4x2 Version longue Toit surélevé	M10MCZVP4840288 / M10MCZVP484I289 / M10MCZVP484F558	9	105	M 6	9	6,3	7,3	189	GO	E	+10500 €
SPRINTER Combi 314 CDI (143ch) 4x2 Version longue Toit surélevé	M10MCZVP484J295 / M10MCZVP484M565 / M10MCZVP484I835	9	105	A 7	8,2	6,6	7,2	189	GO	E	+10500 €
SPRINTER Combi 314 CDI (143ch) 4x2 Version longue Toit surélevé	M10MCZVP484K272 / M10MCZVP484Z542 / M10MCZVP484E812	9	105	M 6	8,8	6,5	7,3	190	GO	E	+10500 €
SPRINTER Combi 314 CDI (143ch) 4x2 Version longue Toit surélevé	M10MCZVP484Z290 / M10MCZVP484E291 / M10MCZVP484H560	9	105	M 6	9,1	6,4	7,4	191	GO	E	+10500 €
SPRINTER Combi 314 CDI (143ch) 4x2 Version longue Toit surélevé	M10MCZVP484X310 / M10MCZVP484Y311 / M10MCZVP484I580	9	105	A 7	8	6,9	7,3	191	GO	E	+10500 €
SPRINTER Combi 314 CDI (143ch) 4x2 Version longue Toit surélevé	M10MCZVP484B263 / M10MCZVP484R533 / M10MCZVP4845803	9	105	M 6	9	6,3	7,3	192	GO	E	+10500 €
SPRINTER Combi 314 CDI (143ch) 4x2 Version longue Toit surélevé	M10MCZVP484L273 / M10MCZVP4840543 / M10MCZVP484F813	9	105	M 6	8,9	6,6	7,4	192	GO	E	+10500 €
SPRINTER Combi 314 CDI (143ch) 4x2 Version longue Toit surélevé	M10MCZVP484R304 / M10MCZVP484S305 / M10MCZVP484V574	9	105	A 7	8,3	6,7	7,3	192	GO	E	+10500 €
SPRINTER Combi 314 CDI (143ch) 4x2 Version longue Toit surélevé	M10MCZVP484F292 / M10MCZVP484J562 / M10MCZVP484Y832	9	105	A 7	8,3	6,8	7,4	194	GO	E	+10500 €
SPRINTER Combi 314 CDI (143ch) 4x2 Version longue Toit surélevé	M10MCZVP484T306 / M10MCZVP484U307 / M10MCZVP484X576	9	105	A 7	8,4	6,8	7,4	194	GO	E	+10500 €
SPRINTER Combi 314 CDI (143ch) 4x2 Version longue Toit surélevé	M10MCZVP4848260 / M10MCZVP484J270 / M10MCZVP484N530	9	105	M 6	9,3	6,4	7,5	197	GO	E	+10500 €
SPRINTER Combi 314 CDI (143ch) 4x2 Version longue Toit surélevé	M10MCZVP484W284 / M10MCZVP484X285 / M10MCZVP484B554	9	105	M 6	9,3	6,6	7,6	197	GO	E	+10500 €
SPRINTER Combi 314 CDI (143ch) 4x2 Version longue Toit surélevé	M10MCZVP484G293 / M10MCZVP484K563 / M10MCZVP484Z833	9	105	A 7	8,4	6,9	7,5	197	GO	E	+10500 €
SPRINTER Combi 314 CDI (143ch) 4x2 Version longue Toit surélevé	M10MCZVP4849261 / M10MCZVP484J271 / M10MCZVP484P531	9	105	M 6	9,4	6,5	7,6	199	GO	E	+10500 €
SPRINTER Combi 314 CDI (143ch) 4x2 Version longue Toit surélevé	M10MCZVP484Y286 / M10MCZVP484Z287 / M10MCZVP484D556	9	105	M 6	9,4	6,7	7,7	199	GO	E	+10500 €
SPRINTER Combi 314 CDI (143ch) 4x2 Version longue Toit surélevé	M10MCZVP484N300 / M10MCZVP484P301 / M10MCZVP484R570	9	105	A 7	8,5	7	7,6	199	GO	E	+10500 €
SPRINTER Combi 314 CDI (143ch) 4x2 Version longue Toit surélevé	M10MCZVP484P302 / M10MCZVP484R303 / M10MCZVP484T572	9	105	A 7	8,6	7,1	7,7	202	GO	F	+10500 €
SPRINTER Combi 314 CDI (143ch) 4x2 Version longue Toit surélevé	M10MCZVP484G268 / M10MCZVP484S280 / M10MCZVP484T281	9	105	M 6	9,7	6,6	7,8	204	GO	F	+10500 €
SPRINTER Combi 314 CDI (143ch) 4x2 Version longue Toit surélevé	M10MCZVP484H269 / M10MCZVP484U282 / M10MCZVP484V283	9	105	M 6	9,8	6,7	7,9	207	GO	F	+10500 €
SPRINTER Combi 314 CDI (143ch) 4x2 Version longue Toit surélevé	M10MCZVP484P276 / M10MCZVP484P277 / M10MCZVP4843546	9	105	M 6	10,1	6,8	8,1	213	GO	F	+10500 €
SPRINTER Combi 314 CDI (143ch) 4x2 Version longue Toit surélevé	M10MCZVP484R278 / M10MCZVP484R279 / M10MCZVP4845548	9	105	M 6	10,2	6,9	8,2	216	GO	F	+10500 €
SPRINTER Combi 314 CDI (143ch) 4x2 Version moyenne Toit normal	M10MCZVP489Y780 / M10MCZVP489Z781 / M10MCZVP489Y622	8	105	M 6	7,4	5,7	6,3	165	GO	E	+5113 €
SPRINTER Combi 314 CDI (143ch) 4x2 Version moyenne Toit normal	M10MCZVP4892820 / M10MCZVP4892662 / M10MCZVP4892978	9	105	A 7	7,3	6,2	6,6	173	GO	E	+7073 €
SPRINTER Combi 314 CDI (143ch) 4x2 Version moyenne Toit normal	M10MCZVP489W778 / M10MCZVP489W620 / M10MCZVP489L936	9	105	M 6	8	6	6,7	174	GO	E	+7340 €

Marques Modèle,Version	CNIT Code National d'Identification du Type (retrouvez tous les CNIT sur http://carlabelling.ademe.fr)	Puissance		BV	Consommation			CO ₂ g/km	Énergie	Classe CO ₂	Bonus (-) Malus (+) (au 01/01/2018)
		Admin. CV	Max kW		Urb.	Ex-urb.	Mixte Litres aux 100 km				
MERCEDES - Diesel (suite)											
SPRINTER Combi 314 CDI (143ch) 4x2 Version moyenne Toit normal	M10MCZVP489X779 / M10MCZVP489X621 / M10MCZVP489M937	9	105	M 6	8,1	6,1	6,8	176	GO		+7890 €
SPRINTER Combi 314 CDI (143ch) 4x2 Version moyenne Toit normal	M10MCZVP4893821 / M10MCZVP4893663 / M10MCZVP4893979	9	105	A 7	7,4	6,3	6,7	176	GO		+7890 €
SPRINTER Combi 314 CDI (143ch) 4x2 Version moyenne Toit normal	M10MCZVP4890818 / M10MCZVP489K838 / M10MCZVP489L839	9	105	A 7	7,6	6,5	6,9	180	GO		+9050 €
SPRINTER Combi 314 CDI (143ch) 4x2 Version moyenne Toit normal	M10MCZVP489U776 / M10MCZVP489U618 / M10MCZVP489J934	9	105	M 6	8,3	6,3	7	182	GO		+9660 €
SPRINTER Combi 314 CDI (143ch) 4x2 Version moyenne Toit normal	M10MCZVP4898790 / M10MCZVP4898632 / M10MCZVP489X948	9	105	M 6	8,6	6,2	7	182	GO		+9660 €
SPRINTER Combi 314 CDI (143ch) 4x2 Version moyenne Toit normal	M10MCZVP4891819 / M10MCZVP489M840 / M10MCZVP489N841	9	105	A 7	7,7	6,6	7	183	GO		+9973 €
SPRINTER Combi 314 CDI (143ch) 4x2 Version moyenne Toit normal	M10MCZVP489B768 / M10MCZVP489C769 / M10MCZVP489M610	9	105	M 6	8,5	6,1	7	184	GO		+10290 €
SPRINTER Combi 314 CDI (143ch) 4x2 Version moyenne Toit normal	M10MCZVP489V777 / M10MCZVP489V619 / M10MCZVP489K935	9	105	M 6	8,4	6,4	7,1	184	GO		+10290 €
SPRINTER Combi 314 CDI (143ch) 4x2 Version moyenne Toit normal	M10MCZVP4899791 / M10MCZVP4899633 / M10MCZVP489Y949	9	105	M 6	8,7	6,3	7,1	184	GO		+10290 €
SPRINTER Combi 314 CDI (143ch) 4x2 Version moyenne Toit normal	M10MCZVPG552813 / M10MCZVPG551812 / M10MCZVPG553814	9	105	M 6	8,6	6,2	7,1	187	GO		+10500 €
SPRINTER Combi 314 CDI (143ch) 4x2 Version moyenne Toit normal	M10MCZVP489X815 / M10MCZVP489Y816 / M10MCZVP489X657	9	105	A 7	8,1	6,5	7,1	187	GO		+10500 €
SPRINTER Combi 314 CDI (143ch) 4x2 Version moyenne Toit normal	M10MCZVP489G834 / M10MCZVP489H835 / M10MCZVP489G676	9	105	A 7	7,9	6,8	7,2	188	GO		+10500 €
SPRINTER Combi 314 CDI (143ch) 4x2 Version moyenne Toit normal	M10MCZVP489G773 / M10MCZVP489H774 / M10MCZVP489R615	9	105	M 6	8,9	6,2	7,2	189	GO		+10500 €
SPRINTER Combi 314 CDI (143ch) 4x2 Version moyenne Toit normal	M10MCZVP489R808 / M10MCZVP489R809 / M10MCZVP489R650	9	105	M 6	9	6,3	7,3	189	GO		+10500 €
SPRINTER Combi 314 CDI (143ch) 4x2 Version moyenne Toit normal	M10MCZVP489Z817 / M10MCZVP489Z659 / M10MCZVP489Z975	9	105	A 7	8,2	6,6	7,2	189	GO		+10500 €
SPRINTER Combi 314 CDI (143ch) 4x2 Version moyenne Toit normal	M10MCZVP4896788 / M10MCZVP4896630 / M10MCZVP489V946	9	105	M 6	8,8	6,5	7,3	190	GO		+10500 €
SPRINTER Combi 314 CDI (143ch) 4x2 Version moyenne Toit normal	M10MCZVP489S810 / M10MCZVP489T811 / M10MCZVP489S652	9	105	M 6	9,1	6,4	7,4	191	GO		+10500 €
SPRINTER Combi 314 CDI (143ch) 4x2 Version moyenne Toit normal	M10MCZVP489J836 / M10MCZVP489J837 / M10MCZVP489J678	9	105	A 7	8	6,9	7,3	191	GO		+10500 €
SPRINTER Combi 314 CDI (143ch) 4x2 Version moyenne Toit normal	M10MCZVP489J775 / M10MCZVP489T617 / M10MCZVP489J933	9	105	M 6	9	6,3	7,3	192	GO		+10500 €
SPRINTER Combi 314 CDI (143ch) 4x2 Version moyenne Toit normal	M10MCZVP4897789 / M10MCZVP4897631 / M10MCZVP489W947	9	105	M 6	8,9	6,6	7,4	192	GO		+10500 €
SPRINTER Combi 314 CDI (143ch) 4x2 Version moyenne Toit normal	M10MCZVP489A828 / M10MCZVP489B829 / M10MCZVP489C830	9	105	A 7	8,3	6,7	7,3	192	GO		+10500 €
SPRINTER Combi 314 CDI (143ch) 4x2 Version moyenne Toit normal	M10MCZVP489U812 / M10MCZVP489V813 / M10MCZVP489U654	9	105	A 7	8,3	6,8	7,4	194	GO		+10500 €
SPRINTER Combi 314 CDI (143ch) 4x2 Version moyenne Toit normal	M10MCZVP489E832 / M10MCZVP489F833 / M10MCZVP489E674	9	105	A 7	8,4	6,8	7,4	194	GO		+10500 €
SPRINTER Combi 314 CDI (143ch) 4x2 Version moyenne Toit normal	M10MCZVP489D770 / M10MCZVP489E771 / M10MCZVP4893785	9	105	M 6	9,3	6,4	7,5	197	GO		+10500 €
SPRINTER Combi 314 CDI (143ch) 4x2 Version moyenne Toit normal	M10MCZVP489M804 / M10MCZVP489N805 / M10MCZVP489M646	9	105	M 6	9,3	6,6	7,6	197	GO		+10500 €
SPRINTER Combi 314 CDI (143ch) 4x2 Version moyenne Toit normal	M10MCZVP489W814 / M10MCZVP489W656 / M10MCZVP489W972	9	105	A 7	8,4	6,9	7,5	197	GO		+10500 €
SPRINTER Combi 314 CDI (143ch) 4x2 Version moyenne Toit normal	M10MCZVP489F772 / M10MCZVP489S787 / M10MCZVP489R614	9	105	M 6	9,4	6,5	7,6	199	GO		+10500 €

Marques	CNIT	Admin. CV	Max kW	BV	Urb. Litres	Ex-urb. aux 100 km	Mixte	CO ₂ g/km	Énergie	Classe CO ₂	Bonus (-) Malus (+) (au 01/01/2018)
SPRINTER Combi 314 CDI (143ch) 4x2 Version moyenne Toit normal	M10MCZVP489P806 / M10MCZVP489P807 / M10MCZVP489P648	9	105	M 6	9,4	6,7	7,7	199	GO	E	+10500 €
SPRINTER Combi 314 CDI (143ch) 4x2 Version moyenne Toit normal	M10MCZVP4894822 / M10MCZVP4895823 / M10MCZVP4896824	9	105	A 7	8,5	7	7,6	199	GO	E	+10500 €
SPRINTER Combi 314 CDI (143ch) 4x2 Version moyenne Toit normal	M10MCZVP4898826 / M10MCZVP4899827 / M10MCZVP4898668	9	105	A 7	8,6	7,1	7,7	202	GO	F	+10500 €
SPRINTER Combi 314 CDI (143ch) 4x2 Version moyenne Toit normal	M10MCZVP4890782 / M10MCZVP4891783 / M10MCZVP489G798	9	105	M 6	9,7	6,6	7,8	204	GO	F	+10500 €
SPRINTER Combi 314 CDI (143ch) 4x2 Version moyenne Toit normal	M10MCZVP4892784 / M10MCZVP489K802 / M10MCZVP489L803	9	105	M 6	9,8	6,7	7,9	207	GO	F	+10500 €
SPRINTER Combi 314 CDI (143ch) 4x2 Version moyenne Toit normal	M10MCZVP489A792 / M10MCZVP489B793 / M10MCZVP489C794	9	105	M 6	10,1	6,8	8,1	213	GO	F	+10500 €
SPRINTER Combi 314 CDI (143ch) 4x2 Version moyenne Toit normal	M10MCZVP489E796 / M10MCZVP489F797 / M10MCZVP489E638	9	105	M 6	10,2	6,9	8,2	216	GO	F	+10500 €
SPRINTER Combi 314 CDI (143ch) 4x2 Version moyenne Toit surélevé	M10MCZVP484V114 / M10MCZVP484W115 / M10MCZVP484Z384	8	105	M 6	7,4	5,7	6,3	165	GO	E	+5113 €
SPRINTER Combi 314 CDI (143ch) 4x2 Version moyenne Toit surélevé	M10MCZVP484Z154 / M10MCZVP484E424 / M10MCZVP484T694	9	105	A 7	7,3	6,2	6,6	173	GO	E	+7073 €
SPRINTER Combi 314 CDI (143ch) 4x2 Version moyenne Toit surélevé	M10MCZVP484T112 / M10MCZVP484X382 / M10MCZVP484C652	9	105	M 6	8	6	6,7	174	GO	E	+7340 €
SPRINTER Combi 314 CDI (143ch) 4x2 Version moyenne Toit surélevé	M10MCZVP484U113 / M10MCZVP484Y383 / M10MCZVP484D653	9	105	M 6	8,1	6,1	6,8	176	GO	E	+7890 €
SPRINTER Combi 314 CDI (143ch) 4x2 Version moyenne Toit surélevé	M10MCZVP4840155 / M10MCZVP484F425 / M10MCZVP484U695	9	105	A 7	7,4	6,3	6,7	176	GO	E	+7890 €
SPRINTER Combi 314 CDI (143ch) 4x2 Version moyenne Toit surélevé	M10MCZVP484X152 / M10MCZVP484C422 / M10MCZVP484H172	9	105	A 7	7,6	6,5	6,9	180	GO	E	+9050 €
SPRINTER Combi 314 CDI (143ch) 4x2 Version moyenne Toit surélevé	M10MCZVP484R110 / M10MCZVP484V380 / M10MCZVP484A650	9	105	M 6	8,3	6,3	7	182	GO	E	+9660 €
SPRINTER Combi 314 CDI (143ch) 4x2 Version moyenne Toit surélevé	M10MCZVP4845124 / M10MCZVP484K394 / M10MCZVP484P664	9	105	M 6	8,6	6,2	7	182	GO	E	+9660 €
SPRINTER Combi 314 CDI (143ch) 4x2 Version moyenne Toit surélevé	M10MCZVP484Y153 / M10MCZVP484D423 / M10MCZVP484J174	9	105	A 7	7,7	6,6	7	183	GO	E	+9973 €
SPRINTER Combi 314 CDI (143ch) 4x2 Version moyenne Toit surélevé	M10MCZVP484J102 / M10MCZVP484K103 / M10MCZVP484N372	9	105	M 6	8,5	6,1	7	184	GO	E	+10290 €
SPRINTER Combi 314 CDI (143ch) 4x2 Version moyenne Toit surélevé	M10MCZVP484S111 / M10MCZVP484W381 / M10MCZVP484B651	9	105	M 6	8,4	6,4	7,1	184	GO	E	+10290 €
SPRINTER Combi 314 CDI (143ch) 4x2 Version moyenne Toit surélevé	M10MCZVP4846125 / M10MCZVP484L395 / M10MCZVP484P665	9	105	M 6	8,7	6,3	7,1	184	GO	E	+10290 €
SPRINTER Combi 314 CDI (143ch) 4x2 Version moyenne Toit surélevé	M10MCZVP484S2749 / M10MCZVP484S50750 / M10MCZVP484S1751	9	105	M 6	8,6	6,2	7,1	187	GO	E	+10500 €
SPRINTER Combi 314 CDI (143ch) 4x2 Version moyenne Toit surélevé	M10MCZVP484U149 / M10MCZVP484V150 / M10MCZVP4849419	9	105	A 7	8,1	6,5	7,1	187	GO	E	+10500 €
SPRINTER Combi 314 CDI (143ch) 4x2 Version moyenne Toit surélevé	M10MCZVP484D168 / M10MCZVP484E169 / M10MCZVP484S438	9	105	A 7	7,9	6,8	7,2	188	GO	E	+10500 €
SPRINTER Combi 314 CDI (143ch) 4x2 Version moyenne Toit surélevé	M10MCZVP484P107 / M10MCZVP484P108 / M10MCZVP484S377	9	105	M 6	8,9	6,2	7,2	189	GO	E	+10500 €
SPRINTER Combi 314 CDI (143ch) 4x2 Version moyenne Toit surélevé	M10MCZVP484N142 / M10MCZVP484P143 / M10MCZVP484Z412	9	105	M 6	9	6,3	7,3	189	GO	E	+10500 €
SPRINTER Combi 314 CDI (143ch) 4x2 Version moyenne Toit surélevé	M10MCZVP484W151 / M10MCZVP484B421 / M10MCZVP484R691	9	105	A 7	8,2	6,6	7,2	189	GO	E	+10500 €
SPRINTER Combi 314 CDI (143ch) 4x2 Version moyenne Toit surélevé	M10MCZVP4843122 / M10MCZVP484J392 / M10MCZVP484M662	9	105	M 6	8,8	6,5	7,3	190	GO	E	+10500 €
SPRINTER Combi 314 CDI (143ch) 4x2 Version moyenne Toit surélevé	M10MCZVP484P144 / M10MCZVP484R145 / M10MCZVP4844414	9	105	M 6	9,1	6,4	7,4	191	GO	E	+10500 €
SPRINTER Combi 314 CDI (143ch) 4x2 Version moyenne Toit surélevé	M10MCZVP484F170 / M10MCZVP484G171 / M10MCZVP484U440	9	105	A 7	8	6,9	7,3	191	GO	E	+10500 €

Marques Modèle,Version	CNIT Code National d'Identification du Type (retrouvez tous les CNIT sur http://carlabelling.ademe.fr)	Puissance		BV	Consommation			CO ₂ g/km	Énergie	Classe CO ₂	Bonus (-) Malus (+) (au 01/01/2018)
		Admin. CV	Max kW		Urb.	Ex-urb.	Mixte Litres aux 100 km				
MERCEDES - Diesel (suite)											
SPRINTER Combi 314 CDI (143ch) 4x2 Version moyenne Toit surélevé	M10MCZVP484R109 / M10MCZVP484U379 / M10MCZVP4849649	9	105	M 6	9	6,3	7,3	192	GO		+10500 €
SPRINTER Combi 314 CDI (143ch) 4x2 Version moyenne Toit surélevé	M10MCZVP4844123 / M10MCZVP484J393 / M10MCZVP484N663	9	105	M 6	8,9	6,6	7,4	192	GO		+10500 €
SPRINTER Combi 314 CDI (143ch) 4x2 Version moyenne Toit surélevé	M10MCZVP4847162 / M10MCZVP4848163 / M10MCZVP4849164	9	105	A 7	8,3	6,7	7,3	192	GO		+10500 €
SPRINTER Combi 314 CDI (143ch) 4x2 Version moyenne Toit surélevé	M10MCZVP484R146 / M10MCZVP484S147 / M10MCZVP4846416	9	105	A 7	8,3	6,8	7,4	194	GO		+10500 €
SPRINTER Combi 314 CDI (143ch) 4x2 Version moyenne Toit surélevé	M10MCZVP484B166 / M10MCZVP484C167 / M10MCZVP484R436	9	105	A 7	8,4	6,8	7,4	194	GO		+10500 €
SPRINTER Combi 314 CDI (143ch) 4x2 Version moyenne Toit surélevé	M10MCZVP484L104 / M10MCZVP484M105 / M10MCZVP4840119	9	105	M 6	9,3	6,4	7,5	197	GO		+10500 €
SPRINTER Combi 314 CDI (143ch) 4x2 Version moyenne Toit surélevé	M10MCZVP484J138 / M10MCZVP484K139 / M10MCZVP484Y408	9	105	M 6	9,3	6,6	7,6	197	GO		+10500 €
SPRINTER Combi 314 CDI (143ch) 4x2 Version moyenne Toit surélevé	M10MCZVP484T148 / M10MCZVP4848418 / M10MCZVP484N688	9	105	A 7	8,4	6,9	7,5	197	GO		+10500 €
SPRINTER Combi 314 CDI (143ch) 4x2 Version moyenne Toit surélevé	M10MCZVP484N106 / M10MCZVP4842121 / M10MCZVP484R376	9	105	M 6	9,4	6,5	7,6	199	GO		+10500 €
SPRINTER Combi 314 CDI (143ch) 4x2 Version moyenne Toit surélevé	M10MCZVP484L140 / M10MCZVP484M141 / M10MCZVP4840410	9	105	M 6	9,4	6,7	7,7	199	GO		+10500 €
SPRINTER Combi 314 CDI (143ch) 4x2 Version moyenne Toit surélevé	M10MCZVP4841156 / M10MCZVP4842157 / M10MCZVP4843158	9	105	A 7	8,5	7	7,6	199	GO		+10500 €
SPRINTER Combi 314 CDI (143ch) 4x2 Version moyenne Toit surélevé	M10MCZVP484S160 / M10MCZVP4846161 / M10MCZVP484K430	9	105	A 7	8,6	7,1	7,7	202	GO		+10500 €
SPRINTER Combi 314 CDI (143ch) 4x2 Version moyenne Toit surélevé	M10MCZVP484X116 / M10MCZVP484Y117 / M10MCZVP4841386	9	105	M 6	9,7	6,6	7,8	204	GO		+10500 €
SPRINTER Combi 314 CDI (143ch) 4x2 Version moyenne Toit surélevé	M10MCZVP484Z118 / M10MCZVP484E388 / M10MCZVP484H136	9	105	M 6	9,8	6,7	7,9	207	GO		+10500 €
SPRINTER Combi 314 CDI (143ch) 4x2 Version moyenne Toit surélevé	M10MCZVP4847126 / M10MCZVP4848127 / M10MCZVP4849128	9	105	M 6	10,1	6,8	8,1	213	GO		+10500 €
SPRINTER Combi 314 CDI (143ch) 4x2 Version moyenne Toit surélevé	M10MCZVP484B130 / M10MCZVP484C131 / M10MCZVP484R400	9	105	M 6	10,2	6,9	8,2	216	GO		+10500 €
SPRINTER Combi 316 CDI (163ch) 4x2 Version courte Toit normal	M10MCZVP4916276 / M10MCZVP491F152 / M10MCZVP491P028	10	120	A 7	7,3	6,1	6,5	170	GO		+6300 €
SPRINTER Combi 316 CDI (163ch) 4x2 Version courte Toit normal	M10MCZVP4917277 / M10MCZVP491G153 / M10MCZVP491P029	10	120	A 7	7,4	6,2	6,6	173	GO		+7073 €
SPRINTER Combi 316 CDI (163ch) 4x2 Version courte Toit normal	M10MCZVP491G286 / M10MCZVP491H287 / M10MCZVP491P162	10	120	A 7	7,3	6,2	6,6	173	GO		+7073 €
SPRINTER Combi 316 CDI (163ch) 4x2 Version courte Toit normal	M10MCZVP4919110 / M10MCZVP490B986 / M10MCZVP4910234	10	120	M 6	8	6	6,7	174	GO		+7340 €
SPRINTER Combi 316 CDI (163ch) 4x2 Version courte Toit normal	M10MCZVP491A111 / M10MCZVP490C987 / M10MCZVP4911235	10	120	M 6	8,1	6,1	6,8	176	GO		+7890 €
SPRINTER Combi 316 CDI (163ch) 4x2 Version courte Toit normal	M10MCZVP491J288 / M10MCZVP491J289 / M10MCZVP491R164	10	120	A 7	7,4	6,3	6,7	176	GO		+7890 €
SPRINTER Combi 316 CDI (163ch) 4x2 Version courte Toit normal	M10MCZVP491D150 / M10MCZVP491M026 / M10MCZVP4914274	10	120	A 7	7,6	6,4	6,8	178	GO		+8460 €
SPRINTER Combi 316 CDI (163ch) 4x2 Version courte Toit normal	M10MCZVP491C282 / M10MCZVP491D283 / M10MCZVP491L158	10	120	A 7	7,6	6,5	6,9	180	GO		+9050 €
SPRINTER Combi 316 CDI (163ch) 4x2 Version courte Toit normal	M10MCZVP491S275 / M10MCZVP491E151 / M10MCZVP491N027	10	120	A 7	7,7	6,5	6,9	181	GO		+9353 €
SPRINTER Combi 316 CDI (163ch) 4x2 Version courte Toit normal	M10MCZVP4917108 / M10MCZVP4909984 / M10MCZVP491Y232	10	120	M 6	8,3	6,3	7	182	GO		+9660 €
SPRINTER Combi 316 CDI (163ch) 4x2 Version courte Toit normal	M10MCZVP491L122 / M10MCZVP490N998 / M10MCZVP491C246	10	120	M 6	8,6	6,2	7	182	GO		+9660 €

Marques	CNIT	Admin. CV	Max kW	BV	Urb. Litres aux 100 km	Ex-urb. Litres aux 100 km	Mixte Litres aux 100 km	CO ₂ g/km	Énergie	Classe CO ₂	Bonus (-) Malus (+) (au 01/01/2018)
SPRINTER Combi 316 CDI (163ch) 4x2 Version courte Toit normal	M10MCDVPVE3Z070 / M10MCDVPVE2L966 / M10MCDVPVE3A106	10	120	A 7	7,9	6,3	6,9	182	GO	E	+9660 €
SPRINTER Combi 316 CDI (163ch) 4x2 Version courte Toit normal	M10MCZVP491E284 / M10MCZVP491F285 / M10MCZVP491N160	10	120	A 7	7,7	6,6	7	183	GO	E	+9973 €
SPRINTER Combi 316 CDI (163ch) 4x2 Version courte Toit normal	M10MCZVP4918109 / M10MCZVP490A985 / M10MCZVP491Z233	10	120	M 6	8,4	6,4	7,1	184	GO	E	+10290 €
SPRINTER Combi 316 CDI (163ch) 4x2 Version courte Toit normal	M10MCZVP491M123 / M10MCZVP490P999 / M10MCZVP491D247	10	120	M 6	8,7	6,3	7,1	184	GO	E	+10290 €
SPRINTER Combi 316 CDI (163ch) 4x2 Version courte Toit normal	M10MCDVPVE3D109 / M10MCDVPVE3E110 / M10MCDVPVE30071	10	120	A 7	8	6,4	7	184	GO	E	+10290 €
SPRINTER Combi 316 CDI (163ch) 4x2 Version courte Toit normal	M10MCZVP4913104 / M10MCZVP4905980 / M10MCZVP491U228	10	120	M 6	8,8	6,1	7,1	187	GO	E	+10500 €
SPRINTER Combi 316 CDI (163ch) 4x2 Version courte Toit normal	M10MCDVPUFIP449 / M10MCDVPUFIP450 / M10MCDVPUFIR451	10	120	A 7	8,1	6,5	7,1	187	GO	E	+10500 €
SPRINTER Combi 316 CDI (163ch) 4x2 Version courte Toit normal	M10MCZVP4914105 / M10MCZVP4915106 / M10MCZVP4906981	10	120	M 6	8,9	6,2	7,2	189	GO	E	+10500 €
SPRINTER Combi 316 CDI (163ch) 4x2 Version courte Toit normal	M10MCZVP4917144 / M10MCZVP4918145 / M10MCZVP491G020	10	120	M 6	9	6,3	7,3	189	GO	E	+10500 €
SPRINTER Combi 316 CDI (163ch) 4x2 Version courte Toit normal	M10MCDVPVE3W067 / M10MCDVPVE2K965 / M10MCDVPVE39105	10	120	A 7	8,1	6,6	7,2	189	GO	E	+10500 €
SPRINTER Combi 316 CDI (163ch) 4x2 Version courte Toit normal	M10MCZVP491A280 / M10MCZVP491B281 / M10MCZVP491J156	10	120	A 7	8,2	6,6	7,2	189	GO	E	+10500 €
SPRINTER Combi 316 CDI (163ch) 4x2 Version courte Toit normal	M10MCZVP491J120 / M10MCZVP490L996 / M10MCZVP491A244	10	120	M 6	8,8	6,5	7,3	190	GO	E	+10500 €
SPRINTER Combi 316 CDI (163ch) 4x2 Version courte Toit normal	M10MCZVP4919146 / M10MCZVP491A147 / M10MCZVP491J022	10	120	M 6	9,1	6,4	7,4	191	GO	E	+10500 €
SPRINTER Combi 316 CDI (163ch) 4x2 Version courte Toit normal	M10MCZVP4916107 / M10MCZVP4908983 / M10MCZVP491X231	10	120	M 6	9	6,3	7,3	192	GO	E	+10500 €
SPRINTER Combi 316 CDI (163ch) 4x2 Version courte Toit normal	M10MCZVP491K121 / M10MCZVP490M997 / M10MCZVP491B245	10	120	M 6	8,9	6,6	7,4	192	GO	E	+10500 €
SPRINTER Combi 316 CDI (163ch) 4x2 Version courte Toit normal	M10MCDVPVE3B107 / M10MCDVPVE3C108 / M10MCDVPVE3X068	10	120	A 7	8,2	6,7	7,3	193	GO	E	+10500 €
SPRINTER Combi 316 CDI (163ch) 4x2 Version courte Toit normal	M10MCZVP491Z100 / M10MCZVP491F116 / M10MCZVP4901976	10	120	M 6	9,2	6,3	7,4	194	GO	E	+10500 €
SPRINTER Combi 316 CDI (163ch) 4x2 Version courte Toit normal	M10MCDVPUFIJ443 / M10MCDVPUFIJ444 / M10MCDVPUFIK445	10	120	A 7	8,3	6,8	7,4	194	GO	E	+10500 €
SPRINTER Combi 316 CDI (163ch) 4x2 Version courte Toit normal	M10MCZVP491B148 / M10MCZVP491K024 / M10MCZVP4912272	10	120	A 7	8,3	6,8	7,4	196	GO	E	+10500 €
SPRINTER Combi 316 CDI (163ch) 4x2 Version courte Toit normal	M10MCZVP4910101 / M10MCZVP4911102 / M10MCZVP491G117	10	120	M 6	9,3	6,4	7,5	197	GO	E	+10500 €
SPRINTER Combi 316 CDI (163ch) 4x2 Version courte Toit normal	M10MCZVP4913140 / M10MCZVP4914141 / M10MCZVP491C016	10	120	M 6	9,3	6,6	7,6	197	GO	E	+10500 €
SPRINTER Combi 316 CDI (163ch) 4x2 Version courte Toit normal	M10MCZVP4918278 / M10MCZVP4919279 / M10MCZVP491H154	10	120	A 7	8,4	6,9	7,5	197	GO	E	+10500 €
SPRINTER Combi 316 CDI (163ch) 4x2 Version courte Toit normal	M10MCZVP4912103 / M10MCZVP491J119 / M10MCZVP4904979	10	120	M 6	9,4	6,5	7,6	199	GO	E	+10500 €
SPRINTER Combi 316 CDI (163ch) 4x2 Version courte Toit normal	M10MCZVP4915142 / M10MCZVP4916143 / M10MCZVP491E018	10	120	M 6	9,4	6,7	7,7	199	GO	E	+10500 €
SPRINTER Combi 316 CDI (163ch) 4x2 Version courte Toit normal	M10MCZVP491B112 / M10MCZVP491V132 / M10MCZVP491W133	10	120	M 6	9,6	6,5	7,7	203	GO	F	+10500 €
SPRINTER Combi 316 CDI (163ch) 4x2 Version courte Toit normal	M10MCZVP491C113 / M10MCZVP491D114 / M10MCZVP491X134	10	120	M 6	9,7	6,6	7,8	204	GO	F	+10500 €
SPRINTER Combi 316 CDI (163ch) 4x2 Version courte Toit normal	M10MCZVP491E115 / M10MCZVP4911138 / M10MCZVP4912139	10	120	M 6	9,8	6,7	7,9	207	GO	F	+10500 €
SPRINTER Combi 316 CDI (163ch) 4x2 Version courte Toit normal	M10MCZVP491N124 / M10MCZVP491P125 / M10MCZVP491W000	10	120	M 6	10	6,7	8	211	GO	F	+10500 €

Marques Modèle,Version	CNIT Code National d'Identification du Type (retrouvez tous les CNIT sur http://carlabelling.ademe.fr)	Puissance		BV	Consommation			CO ₂ g/km	Énergie	Classe CO ₂	Bonus (-) Malus (+) (au 01/01/2018)
		Admin. CV	Max kW		Urb.	Ex-urb.	Mixte Litres aux 100 km				

MERCEDES - Diesel (suite)

SPRINTER Combi 316 CDI (163ch) 4x2 Version courte Toit normal	M10MCZVP491P126 / M10MCZVP491R127 / M10MCZVP491R128	11	120	M 6	10,1	6,8	8,1	213	GO		+10500 €
SPRINTER Combi 316 CDI (163ch) 4x2 Version courte Toit normal	M10MCZVP491T130 / M10MCZVP491U131 / M10MCZVP4912006	11	120	M 6	10,2	6,9	8,2	216	GO		+10500 €
SPRINTER Combi 316 CDI (163ch) 4x2 Version courte Toit surélevé	M10MCZVP4864922 / M10MCZVP487P166 / M10MCZVP487E410	10	120	A 7	7,3	6,1	6,5	170	GO		+6300 €
SPRINTER Combi 316 CDI (163ch) 4x2 Version courte Toit surélevé	M10MCZVP4865923 / M10MCZVP487R167 / M10MCZVP487F411	10	120	A 7	7,4	6,2	6,6	173	GO		+7073 €
SPRINTER Combi 316 CDI (163ch) 4x2 Version courte Toit surélevé	M10MCZVP486E932 / M10MCZVP486F933 / M10MCZVP487Z176	10	120	A 7	7,3	6,2	6,6	173	GO		+7073 €
SPRINTER Combi 316 CDI (163ch) 4x2 Version courte Toit surélevé	M10MCZVP486Y880 / M10MCZVP487J124 / M10MCZVP487X368	10	120	M 6	8	6	6,7	174	GO		+7340 €
SPRINTER Combi 316 CDI (163ch) 4x2 Version courte Toit surélevé	M10MCZVP486Z881 / M10MCZVP487K125 / M10MCZVP487Y369	10	120	M 6	8,1	6,1	6,8	176	GO		+7890 €
SPRINTER Combi 316 CDI (163ch) 4x2 Version courte Toit surélevé	M10MCZVP486G934 / M10MCZVP486H935 / M10MCZVP487I178	10	120	A 7	7,4	6,3	6,7	176	GO		+7890 €
SPRINTER Combi 316 CDI (163ch) 4x2 Version courte Toit surélevé	M10MCZVP4862920 / M10MCZVP487N164 / M10MCZVP487C408	10	120	A 7	7,6	6,4	6,8	178	GO		+8460 €
SPRINTER Combi 316 CDI (163ch) 4x2 Version courte Toit surélevé	M10MCZVP486A928 / M10MCZVP486B929 / M10MCZVP487V172	10	120	A 7	7,6	6,5	6,9	180	GO		+9050 €
SPRINTER Combi 316 CDI (163ch) 4x2 Version courte Toit surélevé	M10MCZVP4863921 / M10MCZVP487P165 / M10MCZVP487D409	10	120	A 7	7,7	6,5	6,9	181	GO		+9353 €
SPRINTER Combi 316 CDI (163ch) 4x2 Version courte Toit surélevé	M10MCZVP486W878 / M10MCZVP487H122 / M10MCZVP487V366	10	120	M 6	8,3	6,3	7	182	GO		+9660 €
SPRINTER Combi 316 CDI (163ch) 4x2 Version courte Toit surélevé	M10MCZVP486A892 / M10MCZVP487V136 / M10MCZVP4879380	10	120	M 6	8,6	6,2	7	182	GO		+9660 €
SPRINTER Combi 316 CDI (163ch) 4x2 Version courte Toit surélevé	M10MCDVPVE1G926 / M10MCDVPVE20072 / M10MCDVPVE2H150	10	120	A 7	7,9	6,3	6,9	182	GO		+9660 €
SPRINTER Combi 316 CDI (163ch) 4x2 Version courte Toit surélevé	M10MCZVP486C930 / M10MCZVP486D931 / M10MCZVP487X174	10	120	A 7	7,7	6,6	7	183	GO		+9973 €
SPRINTER Combi 316 CDI (163ch) 4x2 Version courte Toit surélevé	M10MCZVP486X879 / M10MCZVP487J123 / M10MCZVP487W367	10	120	M 6	8,4	6,4	7,1	184	GO		+10290 €
SPRINTER Combi 316 CDI (163ch) 4x2 Version courte Toit surélevé	M10MCZVP486B893 / M10MCZVP487W137 / M10MCZVP487A381	10	120	M 6	8,7	6,3	7,1	184	GO		+10290 €
SPRINTER Combi 316 CDI (163ch) 4x2 Version courte Toit surélevé	M10MCDVPUE8C977 / M10MCDVPUE8D978 / M10MCDVPVE21073	10	120	A 7	8	6,4	7	184	GO		+10290 €
SPRINTER Combi 316 CDI (163ch) 4x2 Version courte Toit surélevé	M10MCZVP486S874 / M10MCZVP487D118 / M10MCZVP487R362	10	120	M 6	8,8	6,1	7,1	187	GO		+10500 €
SPRINTER Combi 316 CDI (163ch) 4x2 Version courte Toit surélevé	M10MCZVP486I919 / M10MCZVP487M163 / M10MCDVPUE8R991	10	120	A 7	8,1	6,5	7,1	187	GO		+10500 €
SPRINTER Combi 316 CDI (163ch) 4x2 Version courte Toit surélevé	M10MCZVP486T875 / M10MCZVP486U876 / M10MCZVP487E119	10	120	M 6	8,9	6,2	7,2	189	GO		+10500 €
SPRINTER Combi 316 CDI (163ch) 4x2 Version courte Toit surélevé	M10MCZVP486W914 / M10MCZVP486X915 / M10MCZVP487H158	10	120	M 6	9	6,3	7,3	189	GO		+10500 €
SPRINTER Combi 316 CDI (163ch) 4x2 Version courte Toit surélevé	M10MCDVPVE1F925 / M10MCDVPVE2X069 / M10MCDVPVE2G149	10	120	A 7	8,1	6,6	7,2	189	GO		+10500 €
SPRINTER Combi 316 CDI (163ch) 4x2 Version courte Toit surélevé	M10MCZVP4868926 / M10MCZVP4869927 / M10MCZVP487T170	10	120	A 7	8,2	6,6	7,2	189	GO		+10500 €
SPRINTER Combi 316 CDI (163ch) 4x2 Version courte Toit surélevé	M10MCZVP4868890 / M10MCZVP487T134 / M10MCZVP4877378	10	120	M 6	8,8	6,5	7,3	190	GO		+10500 €
SPRINTER Combi 316 CDI (163ch) 4x2 Version courte Toit surélevé	M10MCZVP486Y916 / M10MCZVP486Z917 / M10MCZVP487J160	10	120	M 6	9,1	6,4	7,4	191	GO		+10500 €
SPRINTER Combi 316 CDI (163ch) 4x2 Version courte Toit surélevé	M10MCZVP486V877 / M10MCZVP487G121 / M10MCZVP487U365	10	120	M 6	9	6,3	7,3	192	GO		+10500 €

Marques	CNIT	Admin. CV	Max kW	BV	Urb. Litres aux 100 km	Ex-urb.	Mixte	CO ₂ g/km	Énergie	Classe CO ₂	Bonus (-) Malus (+) (au 01/01/2018)
SPRINTER Combi 316 CDI (163ch) 4x2 Version courte Toit surélevé	M10MCZVP4869891 / M10MCZVP487U135 / M10MCZVP4878379	10	120	M 6	8,9	6,6	7,4	192	GO	E	+10500 €
SPRINTER Combi 316 CDI (163ch) 4x2 Version courte Toit surélevé	M10MCDVPUE89974 / M10MCDVPUE8A975 / M10MCDVPVE2Y070	10	120	A 7	8,2	6,7	7,3	193	GO	E	+10500 €
SPRINTER Combi 316 CDI (163ch) 4x2 Version courte Toit surélevé	M10MCZVP486D870 / M10MCZVP4879114 / M10MCZVP4864886	10	120	M 6	9,2	6,3	7,4	194	GO	E	+10500 €
SPRINTER Combi 316 CDI (163ch) 4x2 Version courte Toit surélevé	M10MCDVPUE8K985 / M10MCDVPUE8L986 / M10MCDVPUE8M987	10	120	A 7	8,3	6,8	7,4	194	GO	E	+10500 €
SPRINTER Combi 316 CDI (163ch) 4x2 Version courte Toit surélevé	M10MCZVP4860918 / M10MCZVP487L162 / M10MCZVP487A406	10	120	A 7	8,3	6,8	7,4	196	GO	E	+10500 €
SPRINTER Combi 316 CDI (163ch) 4x2 Version courte Toit surélevé	M10MCZVP486E871 / M10MCZVP486F872 / M10MCZVP487A115	10	120	M 6	9,3	6,4	7,5	197	GO	E	+10500 €
SPRINTER Combi 316 CDI (163ch) 4x2 Version courte Toit surélevé	M10MCZVP486S910 / M10MCZVP486T911 / M10MCZVP487D154	10	120	M 6	9,3	6,6	7,6	197	GO	E	+10500 €
SPRINTER Combi 316 CDI (163ch) 4x2 Version courte Toit surélevé	M10MCZVP4866924 / M10MCZVP4867925 / M10MCZVP487R168	10	120	A 7	8,4	6,9	7,5	197	GO	E	+10500 €
SPRINTER Combi 316 CDI (163ch) 4x2 Version courte Toit surélevé	M10MCZVP486R873 / M10MCZVP487C117 / M10MCZVP4867889	10	120	M 6	9,4	6,5	7,6	199	GO	E	+10500 €
SPRINTER Combi 316 CDI (163ch) 4x2 Version courte Toit surélevé	M10MCZVP486U912 / M10MCZVP486V913 / M10MCZVP487F156	10	120	M 6	9,4	6,7	7,7	199	GO	E	+10500 €
SPRINTER Combi 316 CDI (163ch) 4x2 Version courte Toit surélevé	M10MCZVP4860882 / M10MCZVP487L126 / M10MCZVP486K902	10	120	M 6	9,6	6,5	7,7	203	GO	F	+10500 €
SPRINTER Combi 316 CDI (163ch) 4x2 Version courte Toit surélevé	M10MCZVP4861883 / M10MCZVP4862884 / M10MCZVP487M127	10	120	M 6	9,7	6,6	7,8	204	GO	F	+10500 €
SPRINTER Combi 316 CDI (163ch) 4x2 Version courte Toit surélevé	M10MCZVP4863885 / M10MCZVP487P129 / M10MCZVP4872373	10	120	M 6	9,8	6,7	7,9	207	GO	F	+10500 €
SPRINTER Combi 316 CDI (163ch) 4x2 Version courte Toit surélevé	M10MCZVP486C894 / M10MCZVP486D895 / M10MCZVP487X138	10	120	M 6	10	6,7	8	211	GO	F	+10500 €
SPRINTER Combi 316 CDI (163ch) 4x2 Version courte Toit surélevé	M10MCZVP486E896 / M10MCZVP486F897 / M10MCZVP486G898	11	120	M 6	10,1	6,8	8,1	213	GO	F	+10500 €
SPRINTER Combi 316 CDI (163ch) 4x2 Version courte Toit surélevé	M10MCZVP486J900 / M10MCZVP486J901 / M10MCZVP4873144	11	120	M 6	10,2	6,9	8,2	216	GO	F	+10500 €
SPRINTER Combi 316 CDI (163ch) 4x2 Version longue Toit surélevé	M10MCZVP4863982 / M10MCZVP487E216 / M10MCZVP4872470	10	120	A 7	7,3	6,1	6,5	170	GO	E	+6300 €
SPRINTER Combi 316 CDI (163ch) 4x2 Version longue Toit surélevé	M10MCZVP4864983 / M10MCZVP487F217 / M10MCZVP4873471	10	120	A 7	7,4	6,2	6,6	173	GO	E	+7073 €
SPRINTER Combi 316 CDI (163ch) 4x2 Version longue Toit surélevé	M10MCZVP486J998 / M10MCZVP486K999 / M10MCZVP487P226	10	120	A 7	7,3	6,2	6,6	173	GO	E	+7073 €
SPRINTER Combi 316 CDI (163ch) 4x2 Version longue Toit surélevé	M10MCZVP486P942 / M10MCZVP4879186 / M10MCZVP487Y430	10	120	M 6	8	6	6,7	174	GO	E	+7340 €
SPRINTER Combi 316 CDI (163ch) 4x2 Version longue Toit surélevé	M10MCZVP486P943 / M10MCZVP487A187 / M10MCZVP487Z431	10	120	M 6	8,1	6,1	6,8	176	GO	E	+7890 €
SPRINTER Combi 316 CDI (163ch) 4x2 Version longue Toit surélevé	M10MCZVP487S000 / M10MCZVP487T001 / M10MCZVP487R228	10	120	A 7	7,4	6,3	6,7	176	GO	E	+7890 €
SPRINTER Combi 316 CDI (163ch) 4x2 Version longue Toit surélevé	M10MCZVP486I980 / M10MCZVP487C214 / M10MCZVP4870468	10	120	A 7	7,6	6,4	6,8	178	GO	E	+8460 €
SPRINTER Combi 316 CDI (163ch) 4x2 Version longue Toit surélevé	M10MCZVP486F994 / M10MCZVP486G995 / M10MCZVP487K222	10	120	A 7	7,6	6,5	6,9	180	GO	E	+9050 €
SPRINTER Combi 316 CDI (163ch) 4x2 Version longue Toit surélevé	M10MCZVP4862981 / M10MCZVP487D215 / M10MCZVP4871469	10	120	A 7	7,7	6,5	6,9	181	GO	E	+9353 €
SPRINTER Combi 316 CDI (163ch) 4x2 Version longue Toit surélevé	M10MCZVP486M940 / M10MCZVP4877184 / M10MCZVP487V428	10	120	M 6	8,3	6,3	7	182	GO	E	+9660 €
SPRINTER Combi 316 CDI (163ch) 4x2 Version longue Toit surélevé	M10MCZVP486Y952 / M10MCZVP487S194 / M10MCZVP4878440	10	120	M 6	8,6	6,2	7	182	GO	E	+9660 €
SPRINTER Combi 316 CDI (163ch) 4x2 Version longue Toit surélevé	M10MCZVP486H996 / M10MCZVP486J997 / M10MCZVP487M224	10	120	A 7	7,7	6,6	7	183	GO	E	+9973 €

Marques Modèle,Version	CNIT Code National d'Identification du Type (retrouvez tous les CNIT sur http://carlabelling.ademe.fr)	Puissance		BV	Consommation			CO ₂ g/km	Énergie	Classe CO ₂	Bonus (-) Malus (+) (au 01/01/2018)
		Admin. CV	Max kW		Urb.	Ex-urb.	Mixte Litres aux 100 km				
MERCEDES - Diesel (suite)											
SPRINTER Combi 316 CDI (163ch) 4x2 Version longue Toit surélevé	M10MCZVP486N941 / M10MCZVP4878185 / M10MCZVP487X429	10	120	M 6	8,4	6,4	7,1	184	GO	E	+10290 €
SPRINTER Combi 316 CDI (163ch) 4x2 Version longue Toit surélevé	M10MCZVP486Z953 / M10MCZVP487T195 / M10MCZVP4879441	10	120	M 6	8,7	6,3	7,1	184	GO	E	+10290 €
SPRINTER Combi 316 CDI (163ch) 4x2 Version longue Toit surélevé	M10MCZVP486Z978 / M10MCDVPVE2R124 / M10MCZVP487Y466	10	120	A 7	8	6,4	7	184	GO	E	+10290 €
SPRINTER Combi 316 CDI (163ch) 4x2 Version longue Toit surélevé	M10MCZVP4860979 / M10MCZVP486B990 / M10MCZVP486C991	10	120	A 7	8,1	6,5	7,1	187	GO	E	+10500 €
SPRINTER Combi 316 CDI (163ch) 4x2 Version longue Toit surélevé	M10MCZVP486K938 / M10MCZVP4875182 / M10MCZVP487U426	10	120	M 6	8,9	6,2	7,2	189	GO	E	+10500 €
SPRINTER Combi 316 CDI (163ch) 4x2 Version longue Toit surélevé	M10MCZVP486E968 / M10MCZVP486F969 / M10MCZVP4876208	10	120	M 6	9	6,3	7,3	189	GO	E	+10500 €
SPRINTER Combi 316 CDI (163ch) 4x2 Version longue Toit surélevé	M10MCZVP486D992 / M10MCZVP486E993 / M10MCZVP487J220	10	120	A 7	8,2	6,6	7,2	189	GO	E	+10500 €
SPRINTER Combi 316 CDI (163ch) 4x2 Version longue Toit surélevé	M10MCZVP486W950 / M10MCZVP487F192 / M10MCZVP4876438	10	120	M 6	8,8	6,5	7,3	190	GO	E	+10500 €
SPRINTER Combi 316 CDI (163ch) 4x2 Version longue Toit surélevé	M10MCZVP486R970 / M10MCZVP486S971 / M10MCZVP4878210	10	120	M 6	9,1	6,4	7,4	191	GO	E	+10500 €
SPRINTER Combi 316 CDI (163ch) 4x2 Version longue Toit surélevé	M10MCZVP486L939 / M10MCZVP4876183 / M10MCZVP487V427	10	120	M 6	9	6,3	7,3	192	GO	E	+10500 €
SPRINTER Combi 316 CDI (163ch) 4x2 Version longue Toit surélevé	M10MCZVP486X976 / M10MCDVPVE2R123 / M10MCZVP487W464	10	120	A 7	8,2	6,7	7,3	193	GO	E	+10500 €
SPRINTER Combi 316 CDI (163ch) 4x2 Version longue Toit surélevé	M10MCZVP4867986 / M10MCZVP4868987 / M10MCDVPVE2W129	10	120	A 7	8,3	6,8	7,4	194	GO	E	+10500 €
SPRINTER Combi 316 CDI (163ch) 4x2 Version longue Toit surélevé	M10MCZVP486Y977 / M10MCZVP487A212 / M10MCZVP487X465	10	120	A 7	8,3	6,8	7,4	196	GO	E	+10500 €
SPRINTER Combi 316 CDI (163ch) 4x2 Version longue Toit surélevé	M10MCZVP486J936 / M10MCZVP486U948 / M10MCZVP4873180	10	120	M 6	9,3	6,4	7,5	197	GO	E	+10500 €
SPRINTER Combi 316 CDI (163ch) 4x2 Version longue Toit surélevé	M10MCZVP486A964 / M10MCZVP486B965 / M10MCZVP4872204	10	120	M 6	9,3	6,6	7,6	197	GO	E	+10500 €
SPRINTER Combi 316 CDI (163ch) 4x2 Version longue Toit surélevé	M10MCZVP4869988 / M10MCZVP486A989 / M10MCZVP487G218	10	120	A 7	8,4	6,9	7,5	197	GO	E	+10500 €
SPRINTER Combi 316 CDI (163ch) 4x2 Version longue Toit surélevé	M10MCZVP486J937 / M10MCZVP486V949 / M10MCZVP4874181	10	120	M 6	9,4	6,5	7,6	199	GO	E	+10500 €
SPRINTER Combi 316 CDI (163ch) 4x2 Version longue Toit surélevé	M10MCZVP486C966 / M10MCZVP486D967 / M10MCZVP4874206	10	120	M 6	9,4	6,7	7,7	199	GO	E	+10500 €
SPRINTER Combi 316 CDI (163ch) 4x2 Version longue Toit surélevé	M10MCZVP486S946 / M10MCZVP487B188 / M10MCZVP4866960	10	120	M 6	9,7	6,6	7,8	204	GO	F	+10500 €
SPRINTER Combi 316 CDI (163ch) 4x2 Version longue Toit surélevé	M10MCZVP486T947 / M10MCZVP487C189 / M10MCZVP4868962	10	120	M 6	9,8	6,7	7,9	207	GO	F	+10500 €
SPRINTER Combi 316 CDI (163ch) 4x2 Version longue Toit surélevé	M10MCZVP4862956 / M10MCZVP4863957 / M10MCZVP487U196	11	120	M 6	10,1	6,8	8,1	213	GO	F	+10500 €
SPRINTER Combi 316 CDI (163ch) 4x2 Version longue Toit surélevé	M10MCZVP4864958 / M10MCZVP4865959 / M10MCZVP487W198	11	120	M 6	10,2	6,9	8,2	216	GO	F	+10500 €
SPRINTER Combi 316 CDI (163ch) 4x2 Version moyenne Toit normal	M10MCZVP491A086 / M10MCZVP490C962 / M10MCZVP491C210	10	120	A 7	7,3	6,1	6,5	170	GO	E	+6300 €
SPRINTER Combi 316 CDI (163ch) 4x2 Version moyenne Toit normal	M10MCZVP491B087 / M10MCZVP490D963 / M10MCZVP491D211	10	120	A 7	7,4	6,2	6,6	173	GO	E	+7073 €
SPRINTER Combi 316 CDI (163ch) 4x2 Version moyenne Toit normal	M10MCZVP491K096 / M10MCZVP491W097 / M10MCZVP490X972	10	120	A 7	7,3	6,2	6,6	173	GO	E	+7073 €
SPRINTER Combi 316 CDI (163ch) 4x2 Version moyenne Toit normal	M10MCZVP490C926 / M10MCZVP4911174 / M10MCZVP491A050	10	120	M 6	8	6	6,7	174	GO	E	+7340 €

Marques	CNIT	Admin. CV	Max kW	BV	Urb. Litres aux 100 km	Ex-urb.	Mixte	CO ₂ g/km	Énergie	Classe CO ₂	Bonus (-) Malus (+) (au 01/01/2018)
SPRINTER Combi 316 CDI (163ch) 4x2 Version moyenne Toit normal	M10MCZVP490D927 / M10MCZVP4912175 / M10MCZVP491B051	10	120	M 6	8,1	6,1	6,8	176	GO	E	+7890 €
SPRINTER Combi 316 CDI (163ch) 4x2 Version moyenne Toit normal	M10MCZVP491X098 / M10MCZVP491Y099 / M10MCZVP490Z974	10	120	A 7	7,4	6,3	6,7	176	GO	E	+7890 €
SPRINTER Combi 316 CDI (163ch) 4x2 Version moyenne Toit normal	M10MCZVP4918084 / M10MCZVP490A960 / M10MCZVP491A208	10	120	A 7	7,6	6,4	6,8	178	GO	E	+8460 €
SPRINTER Combi 316 CDI (163ch) 4x2 Version moyenne Toit normal	M10MCZVP491G092 / M10MCZVP491H093 / M10MCZVP490J968	10	120	A 7	7,6	6,5	6,9	180	GO	E	+9050 €
SPRINTER Combi 316 CDI (163ch) 4x2 Version moyenne Toit normal	M10MCZVP4919085 / M10MCZVP490B961 / M10MCZVP491B209	10	120	A 7	7,7	6,5	6,9	181	GO	E	+9353 €
SPRINTER Combi 316 CDI (163ch) 4x2 Version moyenne Toit normal	M10MCZVP490A924 / M10MCZVP491Z172 / M10MCZVP4918048	10	120	M 6	8,3	6,3	7	182	GO	E	+9660 €
SPRINTER Combi 316 CDI (163ch) 4x2 Version moyenne Toit normal	M10MCZVP490M936 / M10MCZVP491B184 / M10MCZVP491K060	10	120	M 6	8,6	6,2	7	182	GO	E	+9660 €
SPRINTER Combi 316 CDI (163ch) 4x2 Version moyenne Toit normal	M10MCZVP491J094 / M10MCZVP491J095 / M10MCZVP490V970	10	120	A 7	7,7	6,6	7	183	GO	E	+9973 €
SPRINTER Combi 316 CDI (163ch) 4x2 Version moyenne Toit normal	M10MCZVP490B925 / M10MCZVP4910173 / M10MCZVP4919049	10	120	M 6	8,4	6,4	7,1	184	GO	E	+10290 €
SPRINTER Combi 316 CDI (163ch) 4x2 Version moyenne Toit normal	M10MCZVP490N937 / M10MCZVP491C185 / M10MCZVP491L061	10	120	M 6	8,7	6,3	7,1	184	GO	E	+10290 €
SPRINTER Combi 316 CDI (163ch) 4x2 Version moyenne Toit normal	M10MCDVPVE36005 / M10MCDVPVE37006 / M10MCDVPVUF1C243	10	120	A 7	8	6,4	7	184	GO	E	+10290 €
SPRINTER Combi 316 CDI (163ch) 4x2 Version moyenne Toit normal	M10MCZVP4917083 / M10MCDVPVE3G015 / M10MCDVPVE3H016	10	120	A 7	8,1	6,5	7,1	187	GO	E	+10500 €
SPRINTER Combi 316 CDI (163ch) 4x2 Version moyenne Toit normal	M10MCZVP4907921 / M10MCZVP4908922 / M10MCZVP491W169	10	120	M 6	8,9	6,2	7,2	189	GO	E	+10500 €
SPRINTER Combi 316 CDI (163ch) 4x2 Version moyenne Toit normal	M10MCZVP4912078 / M10MCZVP4913079 / M10MCZVP490A954	10	120	M 6	9	6,3	7,3	189	GO	E	+10500 €
SPRINTER Combi 316 CDI (163ch) 4x2 Version moyenne Toit normal	M10MCZVP491E090 / M10MCZVP491F091 / M10MCZVP490G966	10	120	A 7	8,2	6,6	7,2	189	GO	E	+10500 €
SPRINTER Combi 316 CDI (163ch) 4x2 Version moyenne Toit normal	M10MCZVP490K934 / M10MCZVP4919182 / M10MCZVP491J058	10	120	M 6	8,8	6,5	7,3	190	GO	E	+10500 €
SPRINTER Combi 316 CDI (163ch) 4x2 Version moyenne Toit normal	M10MCZVP4914080 / M10MCZVP4915081 / M10MCZVP4906956	10	120	M 6	9,1	6,4	7,4	191	GO	E	+10500 €
SPRINTER Combi 316 CDI (163ch) 4x2 Version moyenne Toit normal	M10MCZVP4909923 / M10MCZVP491Y171 / M10MCZVP4917047	10	120	M 6	9	6,3	7,3	192	GO	E	+10500 €
SPRINTER Combi 316 CDI (163ch) 4x2 Version moyenne Toit normal	M10MCZVP490L935 / M10MCZVP491A183 / M10MCZVP491J059	10	120	M 6	8,9	6,6	7,4	192	GO	E	+10500 €
SPRINTER Combi 316 CDI (163ch) 4x2 Version moyenne Toit normal	M10MCDVPVE34003 / M10MCDVPVE35004 / M10MCDVPVUF1A241	10	120	A 7	8,2	6,7	7,3	193	GO	E	+10500 €
SPRINTER Combi 316 CDI (163ch) 4x2 Version moyenne Toit normal	M10MCDVPVE3C011 / M10MCDVPVE3D012 / M10MCDVPVE3E013	10	120	A 7	8,3	6,8	7,4	194	GO	E	+10500 €
SPRINTER Combi 316 CDI (163ch) 4x2 Version moyenne Toit normal	M10MCZVP4916082 / M10MCZVP4908958 / M10MCZVP4918206	10	120	A 7	8,3	6,8	7,4	196	GO	E	+10500 €
SPRINTER Combi 316 CDI (163ch) 4x2 Version moyenne Toit normal	M10MCZVP4904918 / M10MCZVP4905919 / M10MCZVP490H931	10	120	M 6	9,3	6,4	7,5	197	GO	E	+10500 €
SPRINTER Combi 316 CDI (163ch) 4x2 Version moyenne Toit normal	M10MCZVP491Y074 / M10MCZVP491Z075 / M10MCZVP4900950	10	120	M 6	9,3	6,6	7,6	197	GO	E	+10500 €
SPRINTER Combi 316 CDI (163ch) 4x2 Version moyenne Toit normal	M10MCZVP491C088 / M10MCZVP491D089 / M10MCZVP490E964	10	120	A 7	8,4	6,9	7,5	197	GO	E	+10500 €
SPRINTER Combi 316 CDI (163ch) 4x2 Version moyenne Toit normal	M10MCZVP4906920 / M10MCZVP490J933 / M10MCZVP491V168	10	120	M 6	9,4	6,5	7,6	199	GO	E	+10500 €
SPRINTER Combi 316 CDI (163ch) 4x2 Version moyenne Toit normal	M10MCZVP4910076 / M10MCZVP4911077 / M10MCZVP4902952	10	120	M 6	9,4	6,7	7,7	199	GO	E	+10500 €
SPRINTER Combi 316 CDI (163ch) 4x2 Version moyenne Toit normal	M10MCZVP491S068 / M10MCZVP491T069 / M10MCZVP491U070	10	120	M 6	9,7	6,6	7,8	204	GO	F	+10500 €

Marques Modèle,Version	CNIT Code National d'Identification du Type (retrouvez tous les CNIT sur http://carlabelling.ademe.fr)	Puissance		BV	Consommation			CO ₂ g/km	Énergie	Classe CO ₂	Bonus (-) Malus (+) (au 01/01/2018)
		Admin. CV	Max kW		Urb.	Ex-urb.	Mixte Litres aux 100 km				
MERCEDES - Diesel (suite)											
SPRINTER Combi 316 CDI (163ch) 4x2 Version moyenne Toit normal	M10MCZVP491W072 / M10MCZVP491X073 / M10MCZVP490G930	10	120	M 6	9,8	6,7	7,9	207	GO		+10500 €
SPRINTER Combi 316 CDI (163ch) 4x2 Version moyenne Toit normal	M10MCZVP490P938 / M10MCZVP490P939 / M10MCZVP490R940	11	120	M 6	10,1	6,8	8,1	213	GO		+10500 €
SPRINTER Combi 316 CDI (163ch) 4x2 Version moyenne Toit normal	M10MCZVP491R067 / M10MCZVP490S942 / M10MCZVP490T943	11	120	M 6	10,2	6,9	8,2	216	GO		+10500 €
SPRINTER Combi 316 CDI (163ch) 4x2 Version moyenne Toit surélevé	M10MCZVP4879344 / M10MCZVP486Z856 / M10MCZVP487V100	10	120	A 7	7,3	6,1	6,5	170	GO		+6300 €
SPRINTER Combi 316 CDI (163ch) 4x2 Version moyenne Toit surélevé	M10MCZVP4869866 / M10MCZVP486A867 / M10MCZVP4875110	10	120	A 7	7,3	6,2	6,6	173	GO		+7073 €
SPRINTER Combi 316 CDI (163ch) 4x2 Version moyenne Toit surélevé	M10MCZVP487A345 / M10MCZVP4860857 / M10MCZVP487W101	10	120	A 7	7,4	6,2	6,6	173	GO		+7073 €
SPRINTER Combi 316 CDI (163ch) 4x2 Version moyenne Toit surélevé	M10MCZVP486Z820 / M10MCZVP487K064 / M10MCZVP4879308	10	120	M 6	8	6	6,7	174	GO		+7340 €
SPRINTER Combi 316 CDI (163ch) 4x2 Version moyenne Toit surélevé	M10MCZVP4860821 / M10MCZVP487L065 / M10MCZVP487A309	10	120	M 6	8,1	6,1	6,8	176	GO		+7890 €
SPRINTER Combi 316 CDI (163ch) 4x2 Version moyenne Toit surélevé	M10MCZVP486B868 / M10MCZVP486C869 / M10MCZVP4877112	10	120	A 7	7,4	6,3	6,7	176	GO		+7890 €
SPRINTER Combi 316 CDI (163ch) 4x2 Version moyenne Toit surélevé	M10MCZVP4877342 / M10MCZVP486X854 / M10MCZVP487T098	10	120	A 7	7,6	6,4	6,8	178	GO		+8460 €
SPRINTER Combi 316 CDI (163ch) 4x2 Version moyenne Toit surélevé	M10MCZVP4865862 / M10MCZVP4866863 / M10MCZVP4871106	10	120	A 7	7,6	6,5	6,9	180	GO		+9050 €
SPRINTER Combi 316 CDI (163ch) 4x2 Version moyenne Toit surélevé	M10MCZVP4878343 / M10MCZVP486Y855 / M10MCZVP487U099	10	120	A 7	7,7	6,5	6,9	181	GO		+9353 €
SPRINTER Combi 316 CDI (163ch) 4x2 Version moyenne Toit surélevé	M10MCZVP486X818 / M10MCZVP487J062 / M10MCZVP4877306	10	120	M 6	8,3	6,3	7	182	GO		+9660 €
SPRINTER Combi 316 CDI (163ch) 4x2 Version moyenne Toit surélevé	M10MCZVP4869830 / M10MCZVP487U074 / M10MCZVP487J318	10	120	M 6	8,6	6,2	7	182	GO		+9660 €
SPRINTER Combi 316 CDI (163ch) 4x2 Version moyenne Toit surélevé	M10MCZVP4867864 / M10MCZVP4868865 / M10MCZVP487J3108	10	120	A 7	7,7	6,6	7	183	GO		+9973 €
SPRINTER Combi 316 CDI (163ch) 4x2 Version moyenne Toit surélevé	M10MCZVP486Y819 / M10MCZVP487J063 / M10MCZVP4878307	10	120	M 6	8,4	6,4	7,1	184	GO		+10290 €
SPRINTER Combi 316 CDI (163ch) 4x2 Version moyenne Toit surélevé	M10MCZVP486A831 / M10MCZVP487V075 / M10MCZVP487K319	10	120	M 6	8,7	6,3	7,1	184	GO		+10290 €
SPRINTER Combi 316 CDI (163ch) 4x2 Version moyenne Toit surélevé	M10MCDVPUE9U121 / M10MCDVPUE9V122 / M10MCDVPUE87911	10	120	A 7	8	6,4	7	184	GO		+10290 €
SPRINTER Combi 316 CDI (163ch) 4x2 Version moyenne Toit surélevé	M10MCZVP4876341 / M10MCDVPVE2H017 / M10MCDVPVE2J018	10	120	A 7	8,1	6,5	7,1	187	GO		+10500 €
SPRINTER Combi 316 CDI (163ch) 4x2 Version moyenne Toit surélevé	M10MCZVP486U815 / M10MCZVP486V816 / M10MCZVP487F059	10	120	M 6	8,9	6,2	7,2	189	GO		+10500 €
SPRINTER Combi 316 CDI (163ch) 4x2 Version moyenne Toit surélevé	M10MCZVP486R848 / M10MCZVP486S849 / M10MCZVP487C092	10	120	M 6	9	6,3	7,3	189	GO		+10500 €
SPRINTER Combi 316 CDI (163ch) 4x2 Version moyenne Toit surélevé	M10MCZVP487Z104 / M10MCZVP4870105 / M10MCZVP487D348	10	120	A 7	8,2	6,6	7,2	189	GO		+10500 €
SPRINTER Combi 316 CDI (163ch) 4x2 Version moyenne Toit surélevé	M10MCZVP4867828 / M10MCZVP487S072 / M10MCZVP487H316	10	120	M 6	8,8	6,5	7,3	190	GO		+10500 €
SPRINTER Combi 316 CDI (163ch) 4x2 Version moyenne Toit surélevé	M10MCZVP486T850 / M10MCZVP486U851 / M10MCZVP487E094	10	120	M 6	9,1	6,4	7,4	191	GO		+10500 €
SPRINTER Combi 316 CDI (163ch) 4x2 Version moyenne Toit surélevé	M10MCZVP486W817 / M10MCZVP487H061 / M10MCZVP4876305	10	120	M 6	9	6,3	7,3	192	GO		+10500 €
SPRINTER Combi 316 CDI (163ch) 4x2 Version moyenne Toit surélevé	M10MCZVP4868829 / M10MCZVP487T073 / M10MCZVP487J317	10	120	M 6	8,9	6,6	7,4	192	GO		+10500 €
SPRINTER Combi 316 CDI (163ch) 4x2 Version moyenne Toit surélevé	M10MCDVPUE85909 / M10MCDVPUE86910 / M10MCDVPVE25005	10	120	A 7	8,2	6,7	7,3	193	GO		+10500 €

Marques	CNIT	Admin. CV	Max kW	BV	Urb. Litres aux 100 km	Ex-urb.	Mixte	CO ₂ g/km	Énergie	Classe CO ₂	Bonus (-) Malus (+) (au 01/01/2018)
SPRINTER Combi 316 CDI (163ch) 4x2 Version moyenne Toit surélevé	M10MCDVPVE2F015 / M10MCDVPVE2G016 / M10MCDVPUE90127	10	120	A 7	8,3	6,8	7,4	194	GO	E	+10500 €
SPRINTER Combi 316 CDI (163ch) 4x2 Version moyenne Toit surélevé	M10MCZVP4875340 / M10MCZVP486V852 / M10MCZVP487G096	10	120	A 7	8,3	6,8	7,4	196	GO	E	+10500 €
SPRINTER Combi 316 CDI (163ch) 4x2 Version moyenne Toit surélevé	M10MCZVP486R812 / M10MCZVP486S813 / M10MCZVP487C056	10	120	M 6	9,3	6,4	7,5	197	GO	E	+10500 €
SPRINTER Combi 316 CDI (163ch) 4x2 Version moyenne Toit surélevé	M10MCZVP486N844 / M10MCZVP486P845 / M10MCZVP4878088	10	120	M 6	9,3	6,6	7,6	197	GO	E	+10500 €
SPRINTER Combi 316 CDI (163ch) 4x2 Version moyenne Toit surélevé	M10MCZVP487X102 / M10MCZVP487Y103 / M10MCZVP487B346	10	120	A 7	8,4	6,9	7,5	197	GO	E	+10500 €
SPRINTER Combi 316 CDI (163ch) 4x2 Version moyenne Toit surélevé	M10MCZVP486T814 / M10MCZVP487E058 / M10MCZVP4866827	10	120	M 6	9,4	6,5	7,6	199	GO	E	+10500 €
SPRINTER Combi 316 CDI (163ch) 4x2 Version moyenne Toit surélevé	M10MCZVP486P846 / M10MCZVP486R847 / M10MCZVP487A090	10	120	M 6	9,4	6,7	7,7	199	GO	E	+10500 €
SPRINTER Combi 316 CDI (163ch) 4x2 Version moyenne Toit surélevé	M10MCZVP4861822 / M10MCZVP4862823 / M10MCZVP487M066	10	120	M 6	9,7	6,6	7,8	204	GO	F	+10500 €
SPRINTER Combi 316 CDI (163ch) 4x2 Version moyenne Toit surélevé	M10MCZVP4863824 / M10MCZVP487P068 / M10MCZVP486L842	10	120	M 6	9,8	6,7	7,9	207	GO	F	+10500 €
SPRINTER Combi 316 CDI (163ch) 4x2 Version moyenne Toit surélevé	M10MCZVP486B832 / M10MCZVP486C833 / M10MCZVP486D834	11	120	M 6	10,1	6,8	8,1	213	GO	F	+10500 €
SPRINTER Combi 316 CDI (163ch) 4x2 Version moyenne Toit surélevé	M10MCZVP486F836 / M10MCZVP486G837 / M10MCZVP4870080	11	120	M 6	10,2	6,9	8,2	216	GO	F	+10500 €
SPRINTER Combi 316 CDI (163ch) 4x4 Version moyenne Toit normal	M10MCZVP243C724 / M10MCZVP243D725 / M10MCDVPUC0W558	10	120	M 6	9,5	6,7	7,7	200	GO	E	+10500 €
SPRINTER Combi 316 CDI (163ch) 4x4 Version moyenne Toit normal	M10MCZVP243E726 / M10MCZVP243F727 / M10MCZVP243G728	10	120	M 6	9,8	7	8	208	GO	F	+10500 €
SPRINTER Combi 316 CDI (163ch) 4x4 Version moyenne Toit normal	M10MCZVP2436718 / M10MCZVP2437719 / M10MCDVPUC0R552	11	120	A 5	9,7	7,4	8,2	215	GO	F	+10500 €
SPRINTER Combi 316 CDI (163ch) 4x4 Version moyenne Toit normal	M10MCZVP2438720 / M10MCZVP2439721 / M10MCZVP243A722	11	120	A 5	10	7,7	8,5	223	GO	F	+10500 €
SPRINTER Combi 316 CDI (163ch) 4x4 Version moyenne Toit surélevé	M10MCZVP243H596 / M10MCZVP243J597 / M10MCDVPUC0H482	10	120	M 6	9,5	6,7	7,7	200	GO	E	+10500 €
SPRINTER Combi 316 CDI (163ch) 4x4 Version moyenne Toit surélevé	M10MCZVP243J598 / M10MCZVP243K599 / M10MCZVP243L600	10	120	M 6	9,8	7	8	208	GO	F	+10500 €
SPRINTER Combi 316 CDI (163ch) 4x4 Version moyenne Toit surélevé	M10MCZVP243B590 / M10MCZVP243C591 / M10MCDVPUC0B476	11	120	A 5	9,7	7,4	8,2	215	GO	F	+10500 €
SPRINTER Combi 316 CDI (163ch) 4x4 Version moyenne Toit surélevé	M10MCZVP243D592 / M10MCZVP243E593 / M10MCZVP243F594	11	120	A 5	10	7,7	8,5	223	GO	F	+10500 €
SPRINTER Combi 319 CDI (190ch) 4x2 Version courte Toit normal	M10MCZVP491C670 / M10MCZVP491D671 / M10MCZVP491K678	12	140	A 7	9,5	7,4	8,2	215	GO	F	+10500 €
SPRINTER Combi 319 CDI (190ch) 4x2 Version courte Toit normal	M10MCZVP491E672 / M10MCZVP491F673 / M10MCZVP491K678	12	140	A 7	9,6	7,5	8,3	217	GO	F	+10500 €
SPRINTER Combi 319 CDI (190ch) 4x2 Version courte Toit normal	M10MCZVP491X680 / M10MCZVP491Y681 / M10MCZVP491H736	12	140	A 7	9,7	7,6	8,4	220	GO	F	+10500 €
SPRINTER Combi 319 CDI (190ch) 4x2 Version courte Toit normal	M10MCZVP4918666 / M10MCZVP4919667 / M10MCZVP491J722	12	140	A 7	10,9	7,4	8,7	228	GO	F	+10500 €
SPRINTER Combi 319 CDI (190ch) 4x2 Version courte Toit normal	M10MCZVP491Y656 / M10MCZVP491T712 / M10MCZVP491D768	13	140	M 6	11,6	7,2	8,8	230	GO	F	+10500 €
SPRINTER Combi 319 CDI (190ch) 4x2 Version courte Toit normal	M10MCZVP491A668 / M10MCZVP491B669 / M10MCZVP491G674	13	140	A 7	11,1	7,5	8,8	231	GO	F	+10500 €
SPRINTER Combi 319 CDI (190ch) 4x2 Version courte Toit normal	M10MCZVP491Z657 / M10MCZVP491U713 / M10MCZVP491E769	13	140	M 6	11,7	7,3	8,9	232	GO	F	+10500 €
SPRINTER Combi 319 CDI (190ch) 4x2 Version courte Toit normal	M10MCZVP491J676 / M10MCZVP491J677 / M10MCZVP491D732	13	140	A 7	11,2	7,6	8,9	233	GO	F	+10500 €
SPRINTER Combi 319 CDI (190ch) 4x2 Version courte Toit normal	M10MCZVP491W654 / M10MCZVP491R710 / M10MCZVP491B766	13	140	M 6	12,6	7,2	9,2	240	GO	F	+10500 €

Marques Modèle,Version	CNIT Code National d'Identification du Type (retrouvez tous les CNIT sur http://carlabelling.ademe.fr)	Puissance		BV	Consommation			CO ₂ g/km	Énergie	Classe CO ₂	Bonus (-) Malus (+) (au 01/01/2018)
		Admin. CV	Max kW		Urb.	Ex-urb.	Mixte Litres aux 100 km				
MERCEDES - Diesel (suite)											
SPRINTER Combi 319 CDI (190ch) 4x2 Version courte Toit normal	M10MCZVP4914662 / M10MCZVP4915663 / M10MCZVP491Z718	13	140	M 6	12,1	7,5	9,2	240	GO		+10500 €
SPRINTER Combi 319 CDI (190ch) 4x2 Version courte Toit normal	M10MCZVP491X655 / M10MCZVP491S711 / M10MCZVP491C767	13	140	M 6	12,7	7,3	9,3	242	GO		+10500 €
SPRINTER Combi 319 CDI (190ch) 4x2 Version courte Toit normal	M10MCZVP4916664 / M10MCZVP4917665 / M10MCZVP491I720	13	140	M 6	12,3	7,6	9,3	243	GO		+10500 €
SPRINTER Combi 319 CDI (190ch) 4x2 Version courte Toit normal	M10MCZVP4910658 / M10MCZVP4911659 / M10MCZVP491V714	13	140	M 6	13,1	7,5	9,6	250	GO		+10500 €
SPRINTER Combi 319 CDI (190ch) 4x2 Version courte Toit normal	M10MCZVP4912660 / M10MCZVP4913661 / M10MCZVP491X716	13	140	M 6	13,3	7,6	9,7	253	GO		+10500 €
SPRINTER Combi 319 CDI (190ch) 4x2 Version courte Toit surélévé	M10MCZVP488V462 / M10MCZVP488W463 / M10MCZVP488A574	12	140	A 7	9,5	7,4	8,2	215	GO		+10500 €
SPRINTER Combi 319 CDI (190ch) 4x2 Version courte Toit surélévé	M10MCZVP488X464 / M10MCZVP488Y465 / M10MCZVP4883470	12	140	A 7	9,6	7,5	8,3	217	GO		+10500 €
SPRINTER Combi 319 CDI (190ch) 4x2 Version courte Toit surélévé	M10MCZVP4885472 / M10MCZVP4886473 / M10MCZVP488V584	12	140	A 7	9,7	7,6	8,4	220	GO		+10500 €
SPRINTER Combi 319 CDI (190ch) 4x2 Version courte Toit surélévé	M10MCZVP488R458 / M10MCZVP488S459 / M10MCZVP4886570	12	140	A 7	10,9	7,4	8,7	228	GO		+10500 €
SPRINTER Combi 319 CDI (190ch) 4x2 Version courte Toit surélévé	M10MCZVP488H448 / M10MCZVP488W560 / M10MCZVP4882336	13	140	M 6	11,6	7,2	8,8	230	GO		+10500 €
SPRINTER Combi 319 CDI (190ch) 4x2 Version courte Toit surélévé	M10MCZVP488T460 / M10MCZVP488U461 / M10MCZVP488Z466	13	140	A 7	11,1	7,5	8,8	231	GO		+10500 €
SPRINTER Combi 319 CDI (190ch) 4x2 Version courte Toit surélévé	M10MCZVP488J449 / M10MCZVP488X561 / M10MCZVP4883337	13	140	M 6	11,7	7,3	8,9	232	GO		+10500 €
SPRINTER Combi 319 CDI (190ch) 4x2 Version courte Toit surélévé	M10MCZVP488I468 / M10MCZVP488Z469 / M10MCZVP488G580	13	140	A 7	11,2	7,6	8,9	233	GO		+10500 €
SPRINTER Combi 319 CDI (190ch) 4x2 Version courte Toit surélévé	M10MCZVP488F446 / M10MCZVP488U558 / M10MCZVP4880334	13	140	M 6	12,6	7,2	9,2	240	GO		+10500 €
SPRINTER Combi 319 CDI (190ch) 4x2 Version courte Toit surélévé	M10MCZVP488N454 / M10MCZVP488P455 / M10MCZVP4882566	13	140	M 6	12,1	7,5	9,2	240	GO		+10500 €
SPRINTER Combi 319 CDI (190ch) 4x2 Version courte Toit surélévé	M10MCZVP488G447 / M10MCZVP488V559 / M10MCZVP488I335	13	140	M 6	12,7	7,3	9,3	242	GO		+10500 €
SPRINTER Combi 319 CDI (190ch) 4x2 Version courte Toit surélévé	M10MCZVP488P456 / M10MCZVP488R457 / M10MCZVP4884568	13	140	M 6	12,3	7,6	9,3	243	GO		+10500 €
SPRINTER Combi 319 CDI (190ch) 4x2 Version courte Toit surélévé	M10MCZVP488J450 / M10MCZVP488K451 / M10MCZVP488Y562	13	140	M 6	13,1	7,5	9,6	250	GO		+10500 €
SPRINTER Combi 319 CDI (190ch) 4x2 Version courte Toit surélévé	M10MCZVP488L452 / M10MCZVP488M453 / M10MCZVP4880564	13	140	M 6	13,3	7,6	9,7	253	GO		+10500 €
SPRINTER Combi 319 CDI (190ch) 4x2 Version longue Toit surélévé	M10MCZVP4888378 / M10MCZVP4889379 / M10MCZVP488B406	12	140	A 7	9,5	7,4	8,2	215	GO		+10500 €
SPRINTER Combi 319 CDI (190ch) 4x2 Version longue Toit surélévé	M10MCZVP488A380 / M10MCZVP488B381 / M10MCZVP488G386	12	140	A 7	9,6	7,5	8,3	217	GO		+10500 €
SPRINTER Combi 319 CDI (190ch) 4x2 Version longue Toit surélévé	M10MCZVP488T388 / M10MCZVP488U389 / M10MCZVP488L416	12	140	A 7	9,7	7,6	8,4	220	GO		+10500 €
SPRINTER Combi 319 CDI (190ch) 4x2 Version longue Toit surélévé	M10MCZVP4884374 / M10MCZVP4885375 / M10MCZVP4887402	12	140	A 7	10,9	7,4	8,7	228	GO		+10500 €
SPRINTER Combi 319 CDI (190ch) 4x2 Version longue Toit surélévé	M10MCZVP488X392 / M10MCZVP4889476 / M10MCZVP488C504	13	140	M 6	11,6	7,2	8,8	230	GO		+10500 €
SPRINTER Combi 319 CDI (190ch) 4x2 Version longue Toit surélévé	M10MCZVP4886376 / M10MCZVP4887377 / M10MCZVP488C382	13	140	A 7	11,1	7,5	8,8	231	GO		+10500 €
SPRINTER Combi 319 CDI (190ch) 4x2 Version longue Toit surélévé	M10MCZVP488Y393 / M10MCZVP488A477 / M10MCZVP488D505	13	140	M 6	11,7	7,3	8,9	232	GO		+10500 €
SPRINTER Combi 319 CDI (190ch) 4x2 Version longue Toit surélévé	M10MCZVP488E384 / M10MCZVP488F385 / M10MCZVP488H412	13	140	A 7	11,2	7,6	8,9	233	GO		+10500 €

Marques	CNIT	Admin. CV	Max kW	BV	Urb. Litres aux 100 km	Ex-urb.	Mixte	CO ₂ g/km	Énergie	Classe CO ₂	Bonus (-) Malus (+) (au 01/01/2018)
SPRINTER Combi 319 CDI (190ch) 4x2 Version longue Toit surélevé	M10MCZVP4880370 / M10MCZVP4881371 / M10MCZVP4883398	13	140	M 6	12,1	7,5	9,2	240	GO	F	+10500 €
SPRINTER Combi 319 CDI (190ch) 4x2 Version longue Toit surélevé	M10MCZVP488V390 / M10MCZVP4887474 / M10MCZVP488A502	13	140	M 6	12,6	7,2	9,2	240	GO	F	+10500 €
SPRINTER Combi 319 CDI (190ch) 4x2 Version longue Toit surélevé	M10MCZVP488W391 / M10MCZVP4888475 / M10MCZVP488B503	13	140	M 6	12,7	7,3	9,3	242	GO	F	+10500 €
SPRINTER Combi 319 CDI (190ch) 4x2 Version longue Toit surélevé	M10MCZVP4882372 / M10MCZVP4883373 / M10MCZVP4885400	13	140	M 6	12,3	7,6	9,3	243	GO	F	+10500 €
SPRINTER Combi 319 CDI (190ch) 4x2 Version longue Toit surélevé	M10MCZVP488W366 / M10MCZVP488X367 / M10MCZVP488Z394	13	140	M 6	13,1	7,5	9,6	250	GO	F	+10500 €
SPRINTER Combi 319 CDI (190ch) 4x2 Version longue Toit surélevé	M10MCZVP488Y368 / M10MCZVP488Z369 / M10MCZVP4881396	13	140	M 6	13,3	7,6	9,7	253	GO	G	+10500 €
SPRINTER Combi 319 CDI (190ch) 4x2 Version moyenne Toit normal	M10MCZVP491K642 / M10MCZVP491L643 / M10MCZVP491F698	12	140	A 7	9,5	7,4	8,2	215	GO	F	+10500 €
SPRINTER Combi 319 CDI (190ch) 4x2 Version moyenne Toit normal	M10MCZVP491M644 / M10MCZVP491N645 / M10MCZVP491S650	12	140	A 7	9,6	7,5	8,3	217	GO	F	+10500 €
SPRINTER Combi 319 CDI (190ch) 4x2 Version moyenne Toit normal	M10MCZVP491U652 / M10MCZVP491V653 / M10MCZVP491P708	12	140	A 7	9,7	7,6	8,4	220	GO	F	+10500 €
SPRINTER Combi 319 CDI (190ch) 4x2 Version moyenne Toit normal	M10MCZVP491G638 / M10MCZVP491H639 / M10MCZVP491B694	12	140	A 7	10,9	7,4	8,7	228	GO	F	+10500 €
SPRINTER Combi 319 CDI (190ch) 4x2 Version moyenne Toit normal	M10MCZVP4916628 / M10MCZVP4911684 / M10MCZVP491L740	13	140	M 6	11,6	7,2	8,8	230	GO	F	+10500 €
SPRINTER Combi 319 CDI (190ch) 4x2 Version moyenne Toit normal	M10MCZVP491J640 / M10MCZVP491J641 / M10MCZVP491P646	13	140	A 7	11,1	7,5	8,8	231	GO	F	+10500 €
SPRINTER Combi 319 CDI (190ch) 4x2 Version moyenne Toit normal	M10MCZVP4917629 / M10MCZVP4912685 / M10MCZVP491M741	13	140	M 6	11,7	7,3	8,9	232	GO	F	+10500 €
SPRINTER Combi 319 CDI (190ch) 4x2 Version moyenne Toit normal	M10MCZVP491R648 / M10MCZVP491R649 / M10MCZVP491L704	13	140	A 7	11,2	7,6	8,9	233	GO	F	+10500 €
SPRINTER Combi 319 CDI (190ch) 4x2 Version moyenne Toit normal	M10MCZVP4914626 / M10MCZVP491Z682 / M10MCZVP491J738	13	140	M 6	12,6	7,2	9,2	240	GO	F	+10500 €
SPRINTER Combi 319 CDI (190ch) 4x2 Version moyenne Toit normal	M10MCZVP491C634 / M10MCZVP491D635 / M10MCZVP4917690	13	140	M 6	12,1	7,5	9,2	240	GO	F	+10500 €
SPRINTER Combi 319 CDI (190ch) 4x2 Version moyenne Toit normal	M10MCZVP4915627 / M10MCZVP4910683 / M10MCZVP491K739	13	140	M 6	12,7	7,3	9,3	242	GO	F	+10500 €
SPRINTER Combi 319 CDI (190ch) 4x2 Version moyenne Toit normal	M10MCZVP491E636 / M10MCZVP491F637 / M10MCZVP4919692	13	140	M 6	12,3	7,6	9,3	243	GO	F	+10500 €
SPRINTER Combi 319 CDI (190ch) 4x2 Version moyenne Toit normal	M10MCZVP4918630 / M10MCZVP4919631 / M10MCZVP4913686	13	140	M 6	13,1	7,5	9,6	250	GO	F	+10500 €
SPRINTER Combi 319 CDI (190ch) 4x2 Version moyenne Toit normal	M10MCZVP491A632 / M10MCZVP491B633 / M10MCZVP4915688	13	140	M 6	13,3	7,6	9,7	253	GO	G	+10500 €
SPRINTER Combi 319 CDI (190ch) 4x2 Version moyenne Toit surélevé	M10MCZVP4883434 / M10MCZVP4884435 / M10MCZVP488J546	12	140	A 7	9,5	7,4	8,2	215	GO	F	+10500 €
SPRINTER Combi 319 CDI (190ch) 4x2 Version moyenne Toit surélevé	M10MCZVP4885436 / M10MCZVP4886437 / M10MCZVP488B442	12	140	A 7	9,6	7,5	8,3	217	GO	F	+10500 €
SPRINTER Combi 319 CDI (190ch) 4x2 Version moyenne Toit surélevé	M10MCZVP488D444 / M10MCZVP488E445 / M10MCZVP488S556	12	140	A 7	9,7	7,6	8,4	220	GO	F	+10500 €
SPRINTER Combi 319 CDI (190ch) 4x2 Version moyenne Toit surélevé	M10MCZVP488Z430 / M10MCZVP4880431 / M10MCZVP488E542	12	140	A 7	10,9	7,4	8,7	228	GO	F	+10500 €
SPRINTER Combi 319 CDI (190ch) 4x2 Version moyenne Toit surélevé	M10MCZVP488P420 / M10MCZVP4884532 / M10MCZVP488A308	13	140	M 6	11,6	7,2	8,8	230	GO	F	+10500 €
SPRINTER Combi 319 CDI (190ch) 4x2 Version moyenne Toit surélevé	M10MCZVP4881432 / M10MCZVP4882433 / M10MCZVP4887438	13	140	A 7	11,1	7,5	8,8	231	GO	F	+10500 €
SPRINTER Combi 319 CDI (190ch) 4x2 Version moyenne Toit surélevé	M10MCZVP488R421 / M10MCZVP4885533 / M10MCZVP488B309	13	140	M 6	11,7	7,3	8,9	232	GO	F	+10500 €
SPRINTER Combi 319 CDI (190ch) 4x2 Version moyenne Toit surélevé	M10MCZVP4889440 / M10MCZVP488A441 / M10MCZVP488P552	13	140	A 7	11,2	7,6	8,9	233	GO	F	+10500 €

Marques Modèle,Version	CNIT Code National d'Identification du Type (retrouvez tous les CNIT sur http://carlabelling.ademe.fr)	Puissance		BV	Consommation			CO ₂ g/km	Énergie	Classe CO ₂	Bonus (-) Malus (+) (au 01/01/2018)
		Admin. CV	Max kW		Urb.	Ex-urb.	Mixte Litres aux 100 km				
MERCEDES - Diesel (suite)											
SPRINTER Combi 319 CDI (190ch) 4x2 Version moyenne Toit surélevé	M10MCZVP488N418 / M10MCZVP4882530 / M10MCZVP4888306	13	140	M 6	12,6	7,2	9,2	240	GO		+10500 €
SPRINTER Combi 319 CDI (190ch) 4x2 Version moyenne Toit surélevé	M10MCZVP488V426 / M10MCZVP488W427 / M10MCZVP488A538	13	140	M 6	12,1	7,5	9,2	240	GO		+10500 €
SPRINTER Combi 319 CDI (190ch) 4x2 Version moyenne Toit surélevé	M10MCZVP488P419 / M10MCZVP4883531 / M10MCZVP4889307	13	140	M 6	12,7	7,3	9,3	242	GO		+10500 €
SPRINTER Combi 319 CDI (190ch) 4x2 Version moyenne Toit surélevé	M10MCZVP488X428 / M10MCZVP488Y429 / M10MCZVP488C540	13	140	M 6	12,3	7,6	9,3	243	GO		+10500 €
SPRINTER Combi 319 CDI (190ch) 4x2 Version moyenne Toit surélevé	M10MCZVP488R422 / M10MCZVP488S423 / M10MCZVP4886534	13	140	M 6	13,1	7,5	9,6	250	GO		+10500 €
SPRINTER Combi 319 CDI (190ch) 4x2 Version moyenne Toit surélevé	M10MCZVP488T424 / M10MCZVP488U425 / M10MCZVP4888536	13	140	M 6	13,3	7,6	9,7	253	GO		+10500 €
SPRINTER Combi 319 CDI (190ch) 4x4 Version moyenne Toit normal	M10MCDVPVC14855 / M10MCZVP243M770 / M10MCZVP243N771	13	140	A 5	11,6	8	9,3	244	GO		+10500 €
SPRINTER Combi 319 CDI (190ch) 4x4 Version moyenne Toit normal	M10MCZVP243J792 / M10MCDVPVC1B862 / M10MCZVP243S778	13	140	M 6	12,2	7,7	9,4	245	GO		+10500 €
SPRINTER Combi 319 CDI (190ch) 4x4 Version moyenne Toit normal	M10MCDVPVC15856 / M10MCDVPVC16857 / M10MCZVP243P772	13	140	A 5	11,6	8,1	9,4	246	GO		+10500 €
SPRINTER Combi 319 CDI (190ch) 4x4 Version moyenne Toit normal	M10MCZVP243F788 / M10MCZVP243G789 / M10MCDVPVC17858	13	140	A 5	11,7	8,1	9,4	246	GO		+10500 €
SPRINTER Combi 319 CDI (190ch) 4x4 Version moyenne Toit normal	M10MCZVP243K793 / M10MCDVPVC1C863 / M10MCZVP2436779	13	140	M 6	12,4	7,8	9,5	248	GO		+10500 €
SPRINTER Combi 319 CDI (190ch) 4x4 Version moyenne Toit normal	M10MCZVP243H790 / M10MCZVP243J791 / M10MCDVPVC19860	13	140	A 5	11,8	8,2	9,5	249	GO		+10500 €
SPRINTER Combi 319 CDI (190ch) 4x4 Version moyenne Toit normal	M10MCZVP243L794 / M10MCZVP243M795 / M10MCDVPVC1D864	13	140	M 6	12,7	8	9,8	255	GO		+10500 €
SPRINTER Combi 319 CDI (190ch) 4x4 Version moyenne Toit normal	M10MCZVP243N796 / M10MCZVP243P797 / M10MCDVPVC1F866	13	140	M 6	12,9	8,1	9,9	258	GO		+10500 €
SPRINTER Combi 319 CDI (190ch) 4x4 Version moyenne Toit surélevé	M10MCZVP243R642 / M10MCZVP243S643 / M10MCDVPVC0C502	13	140	A 5	11,6	8	9,3	244	GO		+10500 €
SPRINTER Combi 319 CDI (190ch) 4x4 Version moyenne Toit surélevé	M10MCZVP243Z650 / M10MCDVPVC0K510 / M10MCZVP243D664	13	140	M 6	12,2	7,7	9,4	245	GO		+10500 €
SPRINTER Combi 319 CDI (190ch) 4x4 Version moyenne Toit surélevé	M10MCZVP243T644 / M10MCZVP243U645 / M10MCDVPVC0E504	13	140	A 5	11,6	8,1	9,4	246	GO		+10500 €
SPRINTER Combi 319 CDI (190ch) 4x4 Version moyenne Toit surélevé	M10MCZVP243V646 / M10MCZVP243W647 / M10MCDVPVC0G506	13	140	A 5	11,7	8,1	9,4	246	GO		+10500 €
SPRINTER Combi 319 CDI (190ch) 4x4 Version moyenne Toit surélevé	M10MCZVP2430651 / M10MCDVPVC0L511 / M10MCZVP243E665	13	140	M 6	12,4	7,8	9,5	248	GO		+10500 €
SPRINTER Combi 319 CDI (190ch) 4x4 Version moyenne Toit surélevé	M10MCZVP243X648 / M10MCZVP243Y649 / M10MCDVPVC0J508	13	140	A 5	11,8	8,2	9,5	249	GO		+10500 €
SPRINTER Combi 319 CDI (190ch) 4x4 Version moyenne Toit surélevé	M10MCZVP2431652 / M10MCZVP2432653 / M10MCDVPVC0M512	13	140	M 6	12,7	8	9,8	255	GO		+10500 €
SPRINTER Combi 319 CDI (190ch) 4x4 Version moyenne Toit surélevé	M10MCZVP2433654 / M10MCZVP2434655 / M10MCDVPVC0P514	13	140	M 6	12,9	8,1	9,9	258	GO		+10500 €
VITO Tourer court 109 CDI (88ch) Traction 4x2 PTAC 3100kg	M10MCZVP018Z354 / M10MCZVP0180355 / M10MCZVP0181356	6	65	M 6	7,8	5,4	6,3	164	GO		+4890 €
VITO Tourer court 111 CDI (114ch) Traction 4x2 PTAC 3100kg	M10MCZVP018R382 / M10MCZVP018S383 / M10MCZVP018T384	7	84	M 6	7,8	5,4	6,3	164	GO		+4890 €
VITO Tourer court 114 CDI (136ch) Propulsion 4x2 PTAC 3100kg	M10MCZVP017A815 / M10MCZVP017B816 / M10MCZVP017C817	8	100	A 7	6,7	5,6	6	158	GO		+3660 €
VITO Tourer court 114 CDI (136ch) Propulsion 4x2 PTAC 3100kg	M10MCZVP018J011 / M10MCZVP018K012 / M10MCZVP018L013	8	100	A 7	7,2	5,5	6,1	161	GO		+4253 €
VITO Tourer court 114 CDI (136ch) Propulsion 4x2 PTAC 3100kg	M10MCZVP0172843 / M10MCZVP0174845 / M10MCZVP0176847	8	100	M 6	8,2	5,3	6,4	164	GO		+4890 €

Marques	CNIT	Admin. CV	Max kW	BV	Urb. Litres aux 100 km	Ex-urb. Litres aux 100 km	Mixte Litres aux 100 km	CO ₂ g/km	Énergie	Classe CO ₂	Bonus (-) Malus (+) (au 01/01/2018)
VITO Tourer court 114 CDI (136ch) Propulsion 4x2 PTAC 3100kg	M10MCZVP018B039 / M10MCZVP018CD40 / M10MCZVP018D041	8	100	M 6	8,5	5,3	6,5	171	GO	E	+6553 €
VITO Tourer court 114 CDI (136ch) Propulsion 4x2 PTAC 3100kg	M10MCZVP0173844 / M10MCZVP0175846 / M10MCZVP0177848	8	100	M 6	8,5	5,4	6,6	174	GO	E	+7340 €
VITO Tourer court 114 CDI (136ch) Propulsion 4x2 PTAC 3200kg	M10MCDVPVJ8G199 / M10MCDVPVJ8H200 / M10MCZVPJ96N244	8	100	A 7	6,7	5,6	6	158	GO	D	+3660 €
VITO Tourer court 114 CDI (136ch) Propulsion 4x2 PTAC 3200kg	M10MCDVPVJ8S211 / M10MCDVPVJ8T212 / M10MCZVPJ96T250	8	100	A 7	7,2	5,5	6,1	161	GO	E	+4253 €
VITO Tourer court 114 CDI (136ch) Propulsion 4x2 PTAC 3200kg	M10MCZVPJ96P246 / M10MCZVPJ96R248	8	100	M 6	8,2	5,3	6,4	164	GO	E	+4890 €
VITO Tourer court 114 CDI (136ch) Propulsion 4x2 PTAC 3200kg	M10MCZVPJ96V252 / M10MCZVPJ96W253	8	100	M 6	8,5	5,3	6,5	171	GO	E	+6553 €
VITO Tourer court 114 CDI (136ch) Propulsion 4x2 PTAC 3200kg	M10MCZVPJ96R247 / M10MCZVPJ96S249	8	100	M 6	8,5	5,4	6,6	174	GO	E	+7340 €
VITO Tourer court 114 CDI (136ch) Transmission intégrale 4x4 PTAC 3100kg	M10MCZVP017F759 / M10MCZVP017G760 / M10MCZVP017H761	8	100	A 7	7,4	5,9	6,5	171	GO	E	+6553 €
VITO Tourer court 114 CDI (136ch) Transmission intégrale 4x4 PTAC 3200kg	M10MCDVPVJ8N181 / M10MCDVPVJ8P182 / M10MCZVPJ96G237	8	100	A 7	7,4	5,9	6,5	171	GO	E	+6553 €
VITO Tourer court 116 CDI (163ch) Propulsion 4x2 PTAC 3100kg	M10MCZVP017C465 / M10MCZVP017D466 / M10MCZVP017E467	9	120	A 7	6,7	5,3	5,8	153	GO	D	+2773 €
VITO Tourer court 116 CDI (163ch) Propulsion 4x2 PTAC 3100kg	M10MCZVP017B489 / M10MCZVP017D491 / M10MCZVP017F493	9	120	M 6	7,5	5,1	6	158	GO	D	+3660 €
VITO Tourer court 116 CDI (163ch) Propulsion 4x2 PTAC 3100kg	M10MCZVP017M633 / M10MCZVP017N634 / M10MCZVP017P635	9	120	A 7	7,1	5,5	6	158	GO	D	+3660 €
VITO Tourer court 116 CDI (163ch) Propulsion 4x2 PTAC 3100kg	M10MCZVP017C490 / M10MCZVP017E492 / M10MCZVP017G494	9	120	M 6	7,8	5,2	6,2	163	GO	E	+4673 €
VITO Tourer court 116 CDI (163ch) Propulsion 4x2 PTAC 3100kg	M10MCZVP017A657 / M10MCZVP017B658 / M10MCZVP017C659	9	120	M 6	7,9	5,2	6,2	163	GO	E	+4673 €
VITO Tourer court 116 CDI (163ch) Propulsion 4x2 PTAC 3200kg	M10MCDVPVJ82160 / M10MCDVPVJ83161 / M10MCZVPJ966227	9	120	A 7	6,7	5,3	5,8	153	GO	D	+2773 €
VITO Tourer court 116 CDI (163ch) Propulsion 4x2 PTAC 3200kg	M10MCZVPJ968229 / M10MCZVPJ96A231	9	120	M 6	7,5	5,1	6	158	GO	D	+3660 €
VITO Tourer court 116 CDI (163ch) Propulsion 4x2 PTAC 3200kg	M10MCDVPVJ8E172 / M10MCDVPVJ8F173 / M10MCZVPJ96C233	9	120	A 7	7,1	5,5	6	158	GO	D	+3660 €
VITO Tourer court 116 CDI (163ch) Propulsion 4x2 PTAC 3200kg	M10MCZVPJ969230 / M10MCZVPJ96B232	9	120	M 6	7,8	5,2	6,2	163	GO	E	+4673 €
VITO Tourer court 116 CDI (163ch) Propulsion 4x2 PTAC 3200kg	M10MCZVPJ96E235 / M10MCZVPJ96F236	9	120	M 6	7,9	5,2	6,2	163	GO	E	+4673 €
VITO Tourer court 116 CDI (163ch) Transmission intégrale 4x4 PTAC 3100kg	M10MCZVP017S409 / M10MCZVP017T410 / M10MCZVP017U411	10	120	A 7	7,4	5,9	6,5	171	GO	E	+6553 €
VITO Tourer court 116 CDI (163ch) Transmission intégrale 4x4 PTAC 3200kg	M10MCDVPVJ8K142 / M10MCDVPVJ8L143 / M10MCZVPJ96Z220	10	120	A 7	7,4	5,9	6,5	171	GO	E	+6553 €
VITO Tourer court 119 CDI (190ch) Propulsion 4x2 PTAC 3100kg	M10MCZVP018S214 / M10MCZVP018T215 / M10MCZVP018U216	11	140	A 7	6,7	5,3	5,8	153	GO	D	+2773 €
VITO Tourer court 119 CDI (190ch) Propulsion 4x2 PTAC 3100kg	M10MCZVP018R284 / M10MCZVP018R285 / M10MCZVP018S286	11	140	A 7	7,1	5,5	6	158	GO	D	+3660 €
VITO Tourer court 119 CDI (190ch) Propulsion 4x2 PTAC 3200kg	M10MCZVPJ964261 / M10MCZVPJ965262 / M10MCZVPJ966263	11	140	A 7	6,7	5,3	5,8	153	GO	D	+2773 €
VITO Tourer court 119 CDI (190ch) Propulsion 4x2 PTAC 3200kg	M10MCZVPJ968265 / M10MCZVPJ969266 / M10MCZVPJ96A267	11	140	A 7	7,1	5,5	6	158	GO	D	+3660 €
VITO Tourer court 119 CDI (190ch) Transmission intégrale 4x4 PTAC 3100kg	M10MCZVP018X158 / M10MCZVP018Y159 / M10MCZVP018Z160	11	140	A 7	7,4	5,9	6,5	171	GO	E	+6553 €
VITO Tourer court 119 CDI (190ch) Transmission intégrale 4x4 PTAC 3200kg	M10MCDVPVJ81220 / M10MCDVPVJ82221 / M10MCZVPJ96X254	11	140	A 7	7,4	5,9	6,5	171	GO	E	+6553 €
VITO Tourer extra long 109 CDI (88ch) Traction 4x2 PTAC 3100kg	M10MCZVP018J374 / M10MCZVP018K375 / M10MCZVP018L376	6	65	M 6	7,8	5,4	6,3	164	GO	E	+4890 €

Marques Modèle,Version	CNIT Code National d'Identification du Type (retrouvez tous les CNIT sur http://carlabelling.ademe.fr)	Puissance		BV	Consommation			CO ₂ g/km	Énergie	Classe CO ₂	Bonus (-) Malus (+) (au 01/01/2018)
		Admin. CV	Max kW		Urb.	Ex-urb.	Mixte Litres aux 100 km				
MERCEDES - Diesel (suite)											
VITO Tourer extra long 111 CDI (114ch) Traction 4x2 PTAC 3100kg	M10MCZVP018M402 / M10MCZVP018N403 / M10MCZVP018P404	7	84	M 6	7,8	5,4	6,3	164	GO		+4890 €
VITO Tourer extra long 114 CDI (136ch) Propulsion 4x2 PTAC 3100kg	M10MCZVP017H955 / M10MCZVP017J956 / M10MCZVP017J957	8	100	A 7	6,7	5,6	6	158	GO		+3660 €
VITO Tourer extra long 114 CDI (136ch) Propulsion 4x2 PTAC 3100kg	M10MCZVP0188133 / M10MCZVP0189134 / M10MCZVP018A135	8	100	A 7	7,2	5,5	6,1	161	GO		+4253 €
VITO Tourer extra long 114 CDI (136ch) Propulsion 4x2 PTAC 3100kg	M10MCZVP017K983 / M10MCZVP017M985 / M10MCZVP017P987	8	100	M 6	8,2	5,3	6,4	164	GO		+4890 €
VITO Tourer extra long 114 CDI (136ch) Propulsion 4x2 PTAC 3100kg	M10MCZVP018J144 / M10MCZVP018K145 / M10MCZVP018L146	8	100	M 6	8,5	5,3	6,5	171	GO		+6553 €
VITO Tourer extra long 114 CDI (136ch) Propulsion 4x2 PTAC 3100kg	M10MCZVP017L984 / M10MCZVP017N986 / M10MCZVP017P988	8	100	M 6	8,5	5,4	6,6	174	GO		+7340 €
VITO Tourer extra long 114 CDI (136ch) Propulsion 4x2 PTAC 3200kg	M10MCDVPVJ67652 / M10MCDVPVJ68653 / M10MCZVPJ96U190	8	100	A 7	6,7	5,6	6	158	GO		+3660 €
VITO Tourer extra long 114 CDI (136ch) Propulsion 4x2 PTAC 3200kg	M10MCDVPVJ4K595 / M10MCDVPVJ4L596 / M10MCZVPJ96D137	8	100	A 7	7,2	5,5	6,1	161	GO		+4253 €
VITO Tourer extra long 114 CDI (136ch) Propulsion 4x2 PTAC 3200kg	M10MCZVPJ96W192 / M10MCZVPJ96Y194	8	100	M 6	8,2	5,3	6,4	164	GO		+4890 €
VITO Tourer extra long 114 CDI (136ch) Propulsion 4x2 PTAC 3200kg	M10MCZVPJ96F139 / M10MCZVPJ96G140	8	100	M 6	8,5	5,3	6,5	171	GO		+6553 €
VITO Tourer extra long 114 CDI (136ch) Propulsion 4x2 PTAC 3200kg	M10MCZVPJ96X193 / M10MCZVPJ96A195	8	100	M 6	8,5	5,4	6,6	174	GO		+7340 €
VITO Tourer extra long 114 CDI (136ch) Transmission intégrale 4x4 PTAC 3100kg	M10MCZVP017U799 / M10MCZVP017V800 / M10MCZVP017W801	8	100	A 7	7,5	6	6,6	174	GO		+7340 €
VITO Tourer extra long 114 CDI (136ch) Transmission intégrale 4x4 PTAC 3200kg	M10MCDVPVJ8Z193 / M10MCDVPVJ8B194 / M10MCZVPJ96L242	8	100	A 7	7,5	6	6,6	174	GO		+7340 €
VITO Tourer extra long 116 CDI (163ch) Propulsion 4x2 PTAC 3100kg	M10MCZVP017A585 / M10MCZVP017B586 / M10MCZVP017C587	9	120	A 7	6,7	5,3	5,8	153	GO		+2773 €
VITO Tourer extra long 116 CDI (163ch) Propulsion 4x2 PTAC 3100kg	M10MCZVP017Y609 / M10MCZVP0170611 / M10MCZVP0172613	9	120	M 6	7,5	5,1	6	158	GO		+3660 €
VITO Tourer extra long 116 CDI (163ch) Propulsion 4x2 PTAC 3100kg	M10MCZVP017F723 / M10MCZVP017G724 / M10MCZVP017H725	9	120	A 7	7,1	5,5	6	158	GO		+3660 €
VITO Tourer extra long 116 CDI (163ch) Propulsion 4x2 PTAC 3100kg	M10MCZVP017Z610 / M10MCZVP0171612 / M10MCZVP0173614	9	120	M 6	7,8	5,2	6,2	163	GO		+4673 €
VITO Tourer extra long 116 CDI (163ch) Propulsion 4x2 PTAC 3100kg	M10MCZVP0173747 / M10MCZVP0174748 / M10MCZVP0175749	9	120	M 6	7,9	5,2	6,2	163	GO		+4673 €
VITO Tourer extra long 116 CDI (163ch) Propulsion 4x2 PTAC 3200kg	M10MCDVPVJ64322 / M10MCDVPVJ65323 / M10MCZVPJ96F175	9	120	A 7	6,7	5,3	5,8	153	GO		+2773 €
VITO Tourer extra long 116 CDI (163ch) Propulsion 4x2 PTAC 3200kg	M10MCZVPJ96H177 / M10MCZVPJ96J179	9	120	M 6	7,5	5,1	6	158	GO		+3660 €
VITO Tourer extra long 116 CDI (163ch) Propulsion 4x2 PTAC 3200kg	M10MCDVPVJ47388 / M10MCDVPVJ48389 / M10MCZVPJ963127	9	120	A 7	7,1	5,5	6	158	GO		+3660 €
VITO Tourer extra long 116 CDI (163ch) Propulsion 4x2 PTAC 3200kg	M10MCZVPJ96J178 / M10MCZVPJ96K180	9	120	M 6	7,8	5,2	6,2	163	GO		+4673 €
VITO Tourer extra long 116 CDI (163ch) Propulsion 4x2 PTAC 3200kg	M10MCZVPJ965129 / M10MCZVPJ966130	9	120	M 6	7,9	5,2	6,2	163	GO		+4673 €
VITO Tourer extra long 116 CDI (163ch) Transmission intégrale 4x4 PTAC 3100kg	M10MCZVP017W449 / M10MCZVP017X450 / M10MCZVP017Y451	10	120	A 7	7,5	6	6,6	174	GO		+7340 €
VITO Tourer extra long 116 CDI (163ch) Transmission intégrale 4x4 PTAC 3200kg	M10MCDVPVJ8W154 / M10MCDVPVJ8X155 / M10MCZVPJ964225	10	120	A 7	7,5	6	6,6	174	GO		+7340 €
VITO Tourer extra long 119 CDI (190ch) Propulsion 4x2 PTAC 3100kg	M10MCZVP0186264 / M10MCZVP0187265 / M10MCZVP0188266	11	140	A 7	6,7	5,3	5,8	153	GO		+2773 €
VITO Tourer extra long 119 CDI (190ch) Propulsion 4x2 PTAC 3100kg	M10MCZVP018L340 / M10MCZVP018M341 / M10MCZVP018N342	11	140	A 7	7,1	5,5	6	158	GO		+3660 €

Marques	CNIT	Admin. CV	Max kW	BV	Urb. Litres aux 100 km	Ex-urb. Litres aux 100 km	Mixte Litres aux 100 km	CO ₂ g/km	Énergie	Classe CO ₂	Bonus (-) Malus (+) (au 01/01/2018)
VITO Tourer extra long 119 CDI (190ch) Propulsion 4x2 PTAC 3200kg	M10MCDVPVJ3Z647 / M10MCDVPVJ30648 / M10MCZVPJ96T117	11	140	A 7	6,7	5,3	5,8	153	GO	D	+2773 €
VITO Tourer extra long 119 CDI (190ch) Propulsion 4x2 PTAC 3200kg	M10MCDVPVJ4S700 / M10MCDVPVJ4T701 / M10MCZVPJ96K144	11	140	A 7	7,1	5,5	6	158	GO	D	+3660 €
VITO Tourer extra long 119 CDI (190ch) Transmission intégrale 4x4 PTAC 3100kg	M10MCZVP018C198 / M10MCZVP018D199 / M10MCZVP018E200	11	140	A 7	7,5	6	6,6	174	GO	E	+7340 €
VITO Tourer extra long 119 CDI (190ch) Transmission intégrale 4x4 PTAC 3200kg	M10MCDVPVJ8D232 / M10MCDVPVJ8E233 / M10MCZVPJ962259	11	140	A 7	7,5	6	6,6	174	GO	E	+7340 €
VITO Tourer long 109 CDI (88ch) Traction 4x2 PTAC 3100kg	M10MCZVP0187362 / M10MCZVP0188363 / M10MCZVP0189364	6	65	M 6	7,8	5,4	6,3	164	GO	E	+4890 €
VITO Tourer long 111 CDI (114ch) Traction 4x2 PTAC 3100kg	M10MCZVP018A390 / M10MCZVP018B391 / M10MCZVP018C392	7	84	M 6	7,8	5,4	6,3	164	GO	E	+4890 €
VITO Tourer long 114 CDI (136ch) Propulsion 4x2 PTAC 3100kg	M10MCZVP0173905 / M10MCZVP0174906 / M10MCZVP0175907	8	100	A 7	6,7	5,6	6	158	GO	D	+3660 €
VITO Tourer long 114 CDI (136ch) Propulsion 4x2 PTAC 3100kg	M10MCZVP018P053 / M10MCZVP018R054 / M10MCZVP018R055	8	100	A 7	7,2	5,5	6,1	161	GO	E	+4253 €
VITO Tourer long 114 CDI (136ch) Propulsion 4x2 PTAC 3100kg	M10MCZVP017B913 / M10MCZVP017D915 / M10MCZVP017F917	8	100	M 6	8,2	5,3	6,4	164	GO	E	+4890 €
VITO Tourer long 114 CDI (136ch) Propulsion 4x2 PTAC 3100kg	M10MCZVP018V095 / M10MCZVP018W096 / M10MCZVP0188097	8	100	M 6	8,5	5,3	6,5	171	GO	E	+6553 €
VITO Tourer long 114 CDI (136ch) Propulsion 4x2 PTAC 3100kg	M10MCZVP017C914 / M10MCZVP017E916 / M10MCZVP017G918	8	100	M 6	8,5	5,4	6,6	174	GO	E	+7340 €
VITO Tourer long 114 CDI (136ch) Propulsion 4x2 PTAC 3200kg	M10MCDVPVJ6U639 / M10MCDVPVJ6V640 / M10MCDVPVJ6W641	8	100	A 7	6,7	5,6	6	158	GO	D	+3660 €
VITO Tourer long 114 CDI (136ch) Propulsion 4x2 PTAC 3200kg	M10MCDVPVJ4A585 / M10MCDVPVJ4B586 / M10MCDVPVJ4C587	8	100	A 7	7,2	5,5	6,1	161	GO	E	+4253 €
VITO Tourer long 114 CDI (136ch) Propulsion 4x2 PTAC 3200kg	M10MCZVPJ96P184 / M10MCZVPJ96R186 / M10MCZVPJ96S188	8	100	M 6	8,2	5,3	6,4	164	GO	E	+4890 €
VITO Tourer long 114 CDI (136ch) Propulsion 4x2 PTAC 3200kg	M10MCZVPJ96A134 / M10MCZVPJ96B135 / M10MCZVPJ96C136	8	100	M 6	8,5	5,3	6,5	171	GO	E	+6553 €
VITO Tourer long 114 CDI (136ch) Propulsion 4x2 PTAC 3200kg	M10MCZVPJ96P185 / M10MCZVPJ96R187 / M10MCZVPJ96T189	8	100	M 6	8,5	5,4	6,6	174	GO	E	+7340 €
VITO Tourer long 114 CDI (136ch) Transmission intégrale 4x4 PTAC 3100kg	M10MCZVP017V775 / M10MCZVP017776 / M10MCZVP0178777	8	100	A 7	7,5	6	6,6	174	GO	E	+7340 €
VITO Tourer long 114 CDI (136ch) Transmission intégrale 4x4 PTAC 3200kg	M10MCDVPVJ8S186 / M10MCDVPVJ8T187 / M10MCDVPVJ8U188	8	100	A 7	7,5	6	6,6	174	GO	E	+7340 €
VITO Tourer long 116 CDI (163ch) Propulsion 4x2 PTAC 3100kg	M10MCZVP017Z513 / M10MCZVP0170514 / M10MCZVP0171515	9	120	A 7	6,7	5,3	5,8	153	GO	D	+2773 €
VITO Tourer long 116 CDI (163ch) Propulsion 4x2 PTAC 3100kg	M10MCZVP017Z549 / M10MCZVP0171551 / M10MCZVP0173553	9	120	M 6	7,5	5,1	6	158	GO	D	+3660 €
VITO Tourer long 116 CDI (163ch) Propulsion 4x2 PTAC 3100kg	M10MCZVP017C684 / M10MCZVP017D685 / M10MCZVP017E686	9	120	A 7	7,1	5,5	6	158	GO	D	+3660 €
VITO Tourer long 116 CDI (163ch) Propulsion 4x2 PTAC 3100kg	M10MCZVP0170550 / M10MCZVP0172552 / M10MCZVP0174554	9	120	M 6	7,8	5,2	6,2	163	GO	E	+4673 €
VITO Tourer long 116 CDI (163ch) Propulsion 4x2 PTAC 3100kg	M10MCZVP017X705 / M10MCZVP017Y706 / M10MCZVP017Z707	9	120	M 6	7,9	5,2	6,2	163	GO	E	+4673 €
VITO Tourer long 116 CDI (163ch) Propulsion 4x2 PTAC 3200kg	M10MCDVPVJ6R309 / M10MCDVPVJ6S310 / M10MCDVPVJ6T311	9	120	A 7	6,7	5,3	5,8	153	GO	D	+2773 €
VITO Tourer long 116 CDI (163ch) Propulsion 4x2 PTAC 3200kg	M10MCZVPJ969169 / M10MCZVPJ96B171 / M10MCZVPJ96D173	9	120	M 6	7,5	5,1	6	158	GO	D	+3660 €
VITO Tourer long 116 CDI (163ch) Propulsion 4x2 PTAC 3200kg	M10MCDVPVJ4M378 / M10MCDVPVJ4N379 / M10MCDVPVJ4P380	9	120	A 7	7,1	5,5	6	158	GO	D	+3660 €
VITO Tourer long 116 CDI (163ch) Propulsion 4x2 PTAC 3200kg	M10MCZVPJ96A170 / M10MCZVPJ96C172 / M10MCZVPJ96E174	9	120	M 6	7,8	5,2	6,2	163	GO	E	+4673 €
VITO Tourer long 116 CDI (163ch) Propulsion 4x2 PTAC 3200kg	M10MCZVPJ960124 / M10MCZVPJ961125 / M10MCZVPJ962126	9	120	M 6	7,9	5,2	6,2	163	GO	E	+4673 €

Marques Modèle,Version	CNIT Code National d'Identification du Type (retrouvez tous les CNIT sur http://carlabelling.ademe.fr)	Puissance		BV	Consommation			CO ₂ g/km	Énergie	Classe CO ₂	Bonus (-) Malus (+) (au 01/01/2018)
		Admin. CV	Max kW		Urb.	Ex-urb.	Mixte Litres aux 100 km				
MERCEDES - Diesel (suite)											
VITO Tourer long 116 CDI (163ch) Transmission intégrale 4x4 PTAC 3100kg	M10MCZVP0178425 / M10MCZVP0179426 / M10MCZVP017A427	10	120	A 7	7,5	6	6,6	174	GO		+7340 €
VITO Tourer long 116 CDI (163ch) Transmission intégrale 4x4 PTAC 3200kg	M10MCDVPVJ8R148 / M10MCDVPVJ8R149 / M10MCZVPJ961222	10	120	A 7	7,5	6	6,6	174	GO		+7340 €
VITO Tourer long 119 CDI (190ch) Propulsion 4x2 PTAC 3100kg	M10MCZVP018C234 / M10MCZVP018D235 / M10MCZVP018E236	11	140	A 7	6,7	5,3	5,8	153	GO		+2773 €
VITO Tourer long 119 CDI (190ch) Propulsion 4x2 PTAC 3100kg	M10MCZVP018L304 / M10MCZVP018M305 / M10MCZVP018N306	11	140	A 7	7,1	5,5	6	158	GO		+3660 €
VITO Tourer long 119 CDI (190ch) Propulsion 4x2 PTAC 3200kg	M10MCDVPVJ3L342 / M10MCDVPVJ3M343 / M10MCDVPVJ3N344	11	140	A 7	6,7	5,3	5,8	153	GO		+2773 €
VITO Tourer long 119 CDI (190ch) Propulsion 4x2 PTAC 3200kg	M10MCDVPVJ4L693 / M10MCDVPVJ4M694 / M10MCDVPVJ4N695	11	140	A 7	7,1	5,5	6	158	GO		+3660 €
VITO Tourer long 119 CDI (190ch) Transmission intégrale 4x4 PTAC 3100kg	M10MCZVP018D174 / M10MCZVP018E175 / M10MCZVP018F176	11	140	A 7	7,5	6	6,6	174	GO		+7340 €
VITO Tourer long 119 CDI (190ch) Transmission intégrale 4x4 PTAC 3200kg	M10MCDVPVJ86225 / M10MCDVPVJ87226 / M10MCDVPVJ88227	11	140	A 7	7,5	6	6,6	174	GO		+7340 €
MINI - Essence											
MINI Cooper (F56) (15" et 16")	M10MNI1VP003L827	7	100	M 6	5,7	3,8	4,5	105	ES		-
MINI Cooper (F56) (15" et 16")	M10MNI1VP003J824	7	100	A 6	5,9	4	4,7	109	ES		-
MINI Cooper (F56) (17" et 18")	M10MNI1VP003M828 / M10MNI1VP003P988	7	100	M 6	5,8	3,9	4,6	107	ES		-
MINI Cooper (F56) (17" et 18")	M10MNI1VP003J825 / M10MNI1VP003L985	7	100	A 6	6	4,1	4,8	112	ES		-
MINI Cooper 3 portes (F56) (15" et 16")	M10MNI1VP005P380 / M10MNI1VP005R381	7	100	M 6	5,7	3,8	4,5	105	ES		-
MINI Cooper 3 portes (F56) (15" et 16")	M10MNI1VP0079132 / M10MNI1VP007A133	7	100	A 6	5,9	4	4,7	109	ES		-
MINI Cooper 3 portes (F56) (17" et 18")	M10MNI1VP005R382 / M10MNI1VP005S383 / M10MNI1VP005T384	7	100	M 6	5,8	3,9	4,6	107	ES		-
MINI Cooper 3 portes (F56) (17" et 18")	M10MNI1VP007B134 / M10MNI1VP007C135 / M10MNI1VP007D136	7	100	A 6	6	4,1	4,8	112	ES		-
MINI Cooper 5P (F55) (15" et 16")	M10MNI1VP003E881	7	100	M 6	5,9	4	4,7	109	ES		-
MINI Cooper 5P (F55) (15" et 16")	M10MNI1VP003B878	7	100	A 6	6	4,1	4,8	111	ES		-
MINI Cooper 5P (F55) (17" et 18")	M10MNI1VP003F882 / M10MNI1VP004L050	7	100	M 6	5,9	4,1	4,8	111	ES		-
MINI Cooper 5P (F55) (17" et 18")	M10MNI1VP003C879 / M10MNI1VP004J047	7	100	A 6	6,1	4,2	4,9	114	ES		-
MINI Cooper ALL4 Countryman (16" et 17")	M10MNI1VP0086904 / M10MNI1VP0087905	7	100	A 8	7	5	6	136	ES		+690 €
MINI Cooper ALL4 Countryman (16" et 17")	M10MNI1VP008E912 / M10MNI1VP008F913	7	100	M 6	7	5	6	139	ES		+953 €
MINI Cooper ALL4 Countryman (17", 18" et 19")	M10MNI1VP008A908 / M10MNI1VP008B909	7	100	A 8	7	6	6	140	ES		+1050 €
MINI Cooper ALL4 Countryman (17", 18" et 19")	M10MNI1VP008J916 / M10MNI1VP008J917	8	100	M 6	8	6	6	143	ES		+1373 €
MINI Cooper ALL4 Countryman (18")	M10MNI1VP0088906 / M10MNI1VP0089907	7	100	A 8	7	5	6	138	ES		+860 €
MINI Cooper ALL4 Countryman (18")	M10MNI1VP008G914 / M10MNI1VP008H915	7	100	M 6	8	5	6	141	ES		+1153 €

Marques	CNIT	Admin. CV	Max kW	BV	Urb. Litres aux 100 km	Ex-urb. Litres aux 100 km	Mixte Litres aux 100 km	CO ₂ g/km	Énergie	Classe CO ₂	Bonus (-) Malus (+) (au 01/01/2018)
MINI Cooper Cabrio (F57) (15" et 16")	M10MNI1VP0043165	7	100	M 6	5,9	4,3	4,9	114	ES		-
MINI Cooper Cabrio (F57) (15" et 16")	M10MNI1VP004Y160	7	100	A 6	6,2	4,5	5,1	119	ES		-
MINI Cooper Cabrio (F57) (15" et 16")	M10MNI1VP006D464 / M10MNI1VP006E465	7	100	M 6	5,9	4,3	4,9	114	ES		-
MINI Cooper Cabrio (F57) (15" et 16")	M10MNI1VP006A874 / M10MNI1VP006B875	7	100	A 6	6,2	4,5	5,1	119	ES		-
MINI Cooper Cabrio (F57) (17" et 18")	M10MNI1VP0044166 / M10MNI1VP0045167	7	100	M 6	6	4,5	5,1	118	ES		-
MINI Cooper Cabrio (F57) (17" et 18")	M10MNI1VP004Z161 / M10MNI1VP0040162	7	100	A 6	6,3	4,7	5,3	123	ES		+73 €
MINI Cooper Cabrio (F57) (17" et 18")	M10MNI1VP006F466 / M10MNI1VP006G467 / M10MNI1VP006H468	7	100	M 6	6	4,5	5,1	118	ES		-
MINI Cooper Cabrio (F57) (17" et 18")	M10MNI1VP006C876 / M10MNI1VP006D877 / M10MNI1VP006E878	7	100	A 6	6,3	4,7	5,3	123	ES		+73 €
MINI Cooper Clubman (16")	M10MNI1VP008G465	7	100	M 6	6,2	4,4	5,1	118	ES		-
MINI Cooper Clubman (17")	M10MNI1VP004T349	7	100	M 6	6,4	4,5	5,2	121	ES		+53 €
MINI Cooper Clubman (17")	M10MNI1VP008H466 / M10MNI1VP008J467	7	100	M 6	6,4	4,5	5,2	121	ES		+53 €
MINI Cooper Clubman (18" et 19")	M10MNI1VP004R347	7	100	A 6	6,3	4,7	5,3	123	ES		+73 €
MINI Cooper Clubman (18" et 19")	M10MNI1VP004U350	7	100	M 6	6,5	4,6	5,3	123	ES		+73 €
MINI Cooper Clubman (18" et 19")	M10MNI1VP008C461 / M10MNI1VP008D462	7	100	A 6	6,3	4,7	5,3	123	ES		+73 €
MINI Cooper Clubman (18" et 19")	M10MNI1VP008J468 / M10MNI1VP008K469	7	100	M 6	6,5	4,6	5,3	123	ES		+73 €
MINI Cooper Clubman (F54) (16")	M10MNI1VP003A561	7	100	A 6	6,1	4,5	5,1	118	ES		-
MINI Cooper Clubman (F54) (16")	M10MNI1VP003E565	7	100	M 6	6,2	4,4	5,1	118	ES		-
MINI Cooper Clubman (F54) (17")	M10MNI1VP003F566	7	100	M 6	6,4	4,5	5,2	121	ES		+53 €
MINI Cooper Clubman (F54) (18" et 19")	M10MNI1VP003C563	7	100	A 6	6,3	4,7	5,3	123	ES		+73 €
MINI Cooper Clubman (F54) (18" et 19")	M10MNI1VP003G567	7	100	M 6	6,5	4,6	5,3	123	ES		+73 €
MINI Cooper Countryman (16" et 17")	M10MNI1VP008V868 / M10MNI1VP008W869	7	100	A 6	6,6	4,9	6	126	ES		+140 €
MINI Cooper Countryman (16" et 17")	M10MNI1VP008E876 / M10MNI1VP008F877	7	100	M 6	6,8	5	6	126	ES		+140 €
MINI Cooper Countryman (17", 18" et 19")	M10MNI1VP008Z872 / M10MNI1VP008B873	7	100	A 6	6,7	5	6	130	ES		+300 €
MINI Cooper Countryman (17", 18" et 19")	M10MNI1VP008J880 / M10MNI1VP008J881	7	100	M 6	6,9	5	6	130	ES		+300 €
MINI Cooper Countryman (18")	M10MNI1VP008X870 / M10MNI1VP008Y871	7	100	A 6	6,6	5	6	128	ES		+210 €
MINI Cooper Countryman (18")	M10MNI1VP008G878 / M10MNI1VP008H879	7	100	M 6	6,8	5	6	128	ES		+210 €
MINI Cooper S (F56) (16")	M10MNI1VP003Y840	10	141	M 6	7,6	4,6	5,7	133	ES		+473 €
MINI Cooper S 3 portes (F56) (16")	M10MNI1VP0079168 / M10MNI1VP007A169	10	141	A 6	6,8	4,4	5,3	123	ES		+73 €

Marques Modèle,Version	CNIT Code National d'Identification du Type (retrouvez tous les CNIT sur http://carlabelling.ademe.fr)	Puissance		BV	Consommation			CO ₂ g/km	Énergie	Classe CO ₂	Bonus (-) Malus (+) (au 01/01/2018)
		Admin. CV	Max kW		Urb.	Ex-urb.	Mixte Litres aux 100 km				
MINI - Essence (suite)											
MINI Cooper S 3 portes (F56) (16")	M10MNI1VP007E198 / M10MNI1VP007F199	10	141	M 6	7,6	4,6	5,7	133	ES		+473 €
MINI Cooper S 3 portes (F56) (17" et 18")	M10MNI1VP007F174 / M10MNI1VP007G175 / M10MNI1VP007H176	10	141	A 6	6,9	4,5	5,4	126	ES		+140 €
MINI Cooper S 3 portes (F56) (17" et 18")	M10MNI1VP007K204 / M10MNI1VP007L205 / M10MNI1VP007M206	11	141	M 6	7,7	4,8	5,8	136	ES		+690 €
MINI Cooper S 3P (F56) (16")	M10MNI1VP004R250	10	141	A 6	6,8	4,4	5,3	123	ES		+73 €
MINI Cooper S 3P (F56) (17" et 18")	M10MNI1VP003W838 / M10MNI1VP003Z999	10	141	A 6	6,9	4,5	5,4	126	ES		+140 €
MINI Cooper S 3P (F56) (17" et 18")	M10MNI1VP004T252 / M10MNI1VP004M306	11	141	M 6	7,7	4,8	5,8	136	ES		+690 €
MINI Cooper S 5 portes (F55) (17" et 18")	M10MNI1VP007W604 / M10MNI1VP007X605 / M10MNI1VP007Y606	11	141	M 6	7,9	4,9	6	139	ES		+953 €
MINI Cooper S 5P (F55) (16")	M10MNI1VP003N890	10	141	A 6	6,9	4,5	5,4	125	ES		+113 €
MINI Cooper S 5P (F55) (16")	M10MNI1VP003P892	11	141	M 6	7,7	4,8	5,9	136	ES		+690 €
MINI Cooper S 5P (F55) (17" et 18")	M10MNI1VP0049268 / M10MNI1VP0049329	10	141	A 6	7	4,6	5,5	128	ES		+210 €
MINI Cooper S 5P (F55) (17" et 18")	M10MNI1VP004A269 / M10MNI1VP004C332	11	141	M 6	7,9	4,9	6	139	ES		+953 €
MINI Cooper S ALL4 Clubman (17")	M10MNI1VP008U540 / M10MNI1VP008V541	11	141	A 8	7,7	5,5	6,3	146	ES		+1740 €
MINI Cooper S ALL4 Clubman (17")	M10MNI1VP008C558 / M10MNI1VP008D559	11	141	M 6	8,8	5,7	6,9	159	ES		+3853 €
MINI Cooper S ALL4 Clubman (18" et 19")	M10MNI1VP0080546 / M10MNI1VP0081547	11	141	A 8	7,8	5,6	6,4	149	ES		+2153 €
MINI Cooper S ALL4 Clubman (18" et 19")	M10MNI1VP008J564 / M10MNI1VP008J565	11	141	M 6	9	5,8	7	162	ES		+4460 €
MINI Cooper S ALL4 Clubman (F54) (17")	M10MNI1VP004C429 / M10MNI1VP004D430	11	141	A 8	7,7	5,5	6,3	146	ES		+1740 €
MINI Cooper S ALL4 Clubman (F54) (17")	M10MNI1VP004P441 / M10MNI1VP004P442	11	141	M 6	8,8	5,7	6,9	159	ES		+3853 €
MINI Cooper S ALL4 Clubman (F54) (18" et 19")	M10MNI1VP004G433 / M10MNI1VP004H434	11	141	A 8	7,8	5,6	6,4	149	ES		+2153 €
MINI Cooper S ALL4 Clubman (F54) (18" et 19")	M10MNI1VP004S445 / M10MNI1VP004T446	11	141	M 6	9	5,8	7	162	ES		+4460 €
MINI Cooper S ALL4 Countryman (17" et 18")	M10MNI1VP008Z994 / M10MNI1VP0080995	11	141	A 8	8	6	6	146	ES		+1740 €
MINI Cooper S ALL4 Countryman (17" et 18")	M10MNI1VP009J006 / M10MNI1VP009J007	11	141	M 6	9	6	7	159	ES		+3853 €
MINI Cooper S ALL4 Countryman (17", 18" et 19")	M10MNI1VP009C000 / M10MNI1VP009D001	11	141	A 8	8	6	7	150	ES		+2300 €
MINI Cooper S ALL4 Countryman (17", 18" et 19")	M10MNI1VP009P012 / M10MNI1VP009P013	11	141	M 6	9	6	7	162	ES		+4460 €
MINI Cooper S Cabrio (F57) (16")	M10MNI1VP004M184	10	141	A 6	7,1	4,8	5,6	131	ES		+353 €
MINI Cooper S Cabrio (F57) (16")	M10MNI1VP004C199	11	141	M 6	7,8	4,9	6	139	ES		+953 €
MINI Cooper S Cabrio (F57) (16")	M10MNI1VP0062902 / M10MNI1VP0063903	10	141	A 6	7,1	4,8	5,6	131	ES		+353 €
MINI Cooper S Cabrio (F57) (16")	M10MNI1VP006V932 / M10MNI1VP006X933	11	141	M 6	7,8	4,9	6	139	ES		+953 €

Marques	CNIT	Admin. CV	Max kW	BV	Urb. Litres aux 100 km	Ex-urb. Litres aux 100 km	Mixte Litres aux 100 km	CO ₂ g/km	Énergie	Classe CO ₂	Bonus (-) Malus (+) (au 01/01/2018)
MINI Cooper S Cabrio (F57) (17" et 18")	M10MNI1VP004P187 / M10MNI1VP004R188	10	141	A 6	7,2	5	5,8	134	ES		+540 €
MINI Cooper S Cabrio (F57) (17" et 18")	M10MNI1VP004F202 / M10MNI1VP004G203	11	141	M 6	7,9	5,1	6,1	142	ES		+1260 €
MINI Cooper S Cabrio (F57) (17" et 18")	M10MNI1VP0068908 / M10MNI1VP0069909 / M10MNI1VP006A910	10	141	A 6	7,2	5	5,8	134	ES		+540 €
MINI Cooper S Cabrio (F57) (17" et 18")	M10MNI1VP0062938 / M10MNI1VP0063939 / M10MNI1VP0064940	11	141	M 6	7,9	5,1	6,1	142	ES		+1260 €
MINI Cooper S Clubman (17")	M10MNI1VP0041357	10	141	A 8	7,1	5	5,8	134	ES		+540 €
MINI Cooper S Clubman (17")	M10MNI1VP0045361	11	141	M 6	7,9	5,2	6,2	144	ES		+1490 €
MINI Cooper S Clubman (17")	M10MNI1VP008D487 / M10MNI1VP008E488	10	141	A 8	7,1	5	5,8	134	ES		+540 €
MINI Cooper S Clubman (17")	M10MNI1VP008S502 / M10MNI1VP008T503	11	141	M 6	7,9	5,2	6,2	144	ES		+1490 €
MINI Cooper S Clubman (18" et 19")	M10MNI1VP0043359	11	141	A 8	7,2	5,1	5,9	137	ES		+773 €
MINI Cooper S Clubman (18" et 19")	M10MNI1VP0047363	11	141	M 6	8	5,4	6,3	147	ES		+1873 €
MINI Cooper S Clubman (18" et 19")	M10MNI1VP008J493 / M10MNI1VP008K494	11	141	A 8	7,2	5,1	5,9	137	ES		+773 €
MINI Cooper S Clubman (18" et 19")	M10MNI1VP008Y508 / M10MNI1VP008Z509	11	141	M 6	8	5,4	6,3	147	ES		+1873 €
MINI Cooper S Clubman (F54) (17")	M10MNI1VP003R578	10	141	A 8	7,1	5	5,8	134	ES		+540 €
MINI Cooper S Clubman (F54) (17")	M10MNI1VP0038584	11	141	M 6	7,9	5,2	6,2	144	ES		+1490 €
MINI Cooper S Clubman (F54) (18" et 19")	M10MNI1VP003T580	11	141	A 8	7,2	5,1	5,9	137	ES		+773 €
MINI Cooper S Clubman (F54) (18" et 19")	M10MNI1VP003A586	11	141	M 6	8	5,4	6,3	147	ES		+1873 €
MINI Cooper S Countryman (17" et 18")	M10MNI1VP008A944 / M10MNI1VP008B945	11	141	A 8	7	5	6	137	ES		+773 €
MINI Cooper S Countryman (17" et 18")	M10MNI1VP008M956 / M10MNI1VP008N957	11	141	M 6	8	5	6	141	ES		+1153 €
MINI Cooper S Countryman (17", 18" et 19")	M10MNI1VP008G950 / M10MNI1VP008H951	11	141	A 8	8	5	6	141	ES		+1153 €
MINI Cooper S Countryman (17", 18" et 19")	M10MNI1VP008S962 / M10MNI1VP008T963	11	141	M 6	8	5	6	144	ES		+1490 €
MINI John Cooper Works Cabrio (F57) (17" et 18")	M10MNI1VP0043517	13	170	A 6	7,4	5,1	5,9	138	ES		+860 €
MINI John Cooper Works Cabrio (F57) (17" et 18")	M10MNI1VP0046520	14	170	M 6	9	5,2	6,5	152	ES		+2610 €
MINI John Cooper Works Cabrio (F57) (17" et 18")	M10MNI1VP006G686 / M10MNI1VP006H687	13	170	A 6	7,4	5,1	5,9	138	ES		+860 €
MINI John Cooper Works Cabrio (F57) (17" et 18")	M10MNI1VP006M692 / M10MNI1VP006N693	14	170	M 6	9	5,2	6,5	152	ES		+2610 €
MINI John Cooper Works Clubman ALL4 (18" et 19")	M10MNI1VP008G623	14	170	A 8	8,4	5,8	6,8	154	ES		+2940 €
MINI John Cooper Works Clubman ALL4 (18" et 19")	M10MNI1VP008J625	14	170	M 6	9,7	6	7,4	168	ES		+5810 €
MINI John Cooper Works Countryman ALL4 (18" et 19")	M10MNI1VP009J078 / M10MNI1VP009J079	14	170	A 8	9	6	7	158	ES		+3660 €
MINI John Cooper Works Countryman ALL4 (18" et 19")	M10MNI1VP009M082 / M10MNI1VP009N083	14	170	M 6	9	6	7	169	ES		+6053 €

Marques Modèle,Version	CNIT Code National d'Identification du Type (retrouvez tous les CNIT sur http://carlabelling.ademe.fr)	Puissance		BV	Consommation			CO ₂ g/km	Énergie	Classe CO ₂	Bonus (-) Malus (+) (au 01/01/2018)
		Admin. CV	Max kW		Urb.	Ex-urb.	Mixte Litres aux 100 km				
MINI - Essence (suite)											
MINI One Clubman (16")	M10MNI1VP008P596	5	75	A 6	6,1	4,6	5,1	119	ES		-
MINI One Clubman (16")	M10MNI1VP008W603	5	75	M 6	6,3	4,4	5,1	119	ES		-
MINI One Clubman (17")	M10MNI1VP004R480	5	75	A 6	6,3	4,6	5,2	122	ES		+60 €
MINI One Clubman (17")	M10MNI1VP004U483	5	75	M 6	6,4	4,6	5,2	122	ES		+60 €
MINI One Clubman (17")	M10MNI1VP008R597 / M10MNI1VP008R598	5	75	A 6	6,3	4,6	5,2	122	ES		+60 €
MINI One Clubman (17")	M10MNI1VP008X604 / M10MNI1VP008Y605	5	75	M 6	6,4	4,6	5,2	122	ES		+60 €
MINI One Clubman (18")	M10MNI1VP004S481	5	75	A 6	6,3	4,7	5,3	124	ES		+90 €
MINI One Clubman (18")	M10MNI1VP004V484	5	75	M 6	6,5	4,6	5,3	124	ES		+90 €
MINI One Clubman (18")	M10MNI1VP008S599 / M10MNI1VP008T600	5	75	A 6	6,3	4,7	5,3	124	ES		+90 €
MINI One Clubman (18")	M10MNI1VP008Z606 / M10MNI1VP0080607	5	75	M 6	6,5	4,6	5,3	124	ES		+90 €
MINI One Clubman (F54) (16")	M10MNI1VP004H143	5	75	A 6	6,1	4,6	5,1	119	ES		-
MINI One Clubman (F54) (16")	M10MNI1VP004L147	5	75	M 6	6,3	4,4	5,1	119	ES		-
MINI One Clubman (F54) (17")	M10MNI1VP004J144	5	75	A 6	6,3	4,6	5,2	122	ES		+60 €
MINI One Clubman (F54) (17")	M10MNI1VP004M148	5	75	M 6	6,4	4,6	5,2	122	ES		+60 €
MINI One Clubman (F54) (18")	M10MNI1VP004J145	5	75	A 6	6,3	4,7	5,3	124	ES		+90 €
MINI One Clubman (F54) (18")	M10MNI1VP004N149	5	75	M 6	6,5	4,6	5,3	124	ES		+90 €
MINI - Diesel											
MINI Cooper D All4 Countryman (16" et 17")	M10MNI1VP006D040 / M10MNI1VP006E041	8	110	A 8	5,2	4,5	4,8	126	GO		+140 €
MINI Cooper D All4 Countryman (16" et 17")	M10MNI1VP006T056 / M10MNI1VP006U057	8	110	M 6	5,6	4,4	4,8	127	GO		+173 €
MINI Cooper D All4 Countryman (17", 18" et 19")	M10MNI1VP006L048 / M10MNI1VP006M049	8	110	A 8	5,4	4,7	5	131	GO		+353 €
MINI Cooper D All4 Countryman (17", 18" et 19")	M10MNI1VP006I064 / M10MNI1VP0062065	8	110	M 6	5,8	4,6	5	132	GO		+410 €
MINI Cooper D All4 Countryman (18")	M10MNI1VP006H044 / M10MNI1VP006J045	8	110	A 8	5,3	4,7	4,9	129	GO		+253 €
MINI Cooper D All4 Countryman (18")	M10MNI1VP006X060 / M10MNI1VP006Y061	8	110	M 6	5,7	4,5	5	130	GO		+300 €
MINI Cooper D Clubman (16")	M10MNI1VP006L278	7	110	A 8	4,7	3,8	4,1	109	GO		-
MINI Cooper D Clubman (16")	M10MNI1VP006A292	7	110	M 6	4,8	3,7	4,1	109	GO		-
MINI Cooper D Clubman (17")	M10MNI1VP004Y548	8	110	A 8	4,8	4	4,3	113	GO		-
MINI Cooper D Clubman (17")	M10MNI1VP0048558	8	110	M 6	5	3,9	4,3	113	GO		-

Marques	CNIT	Admin. CV	Max kW	BV	Urb. Litres aux 100 km	Ex-urb. Litres aux 100 km	Mixte Litres aux 100 km	CO ₂ g/km	Énergie	Classe CO ₂	Bonus (-) Malus (+) (au 01/01/2018)
MINI Cooper D Clubman (17")	M10MNI1VP006N280 / M10MNI1VP006P281	8	110	A 8	4,8	4	4,3	113	GO		-
MINI Cooper D Clubman (17")	M10MNI1VP006C294 / M10MNI1VP006D295	8	110	M 6	5	3,9	4,3	113	GO		-
MINI Cooper D Clubman (18" et 19")	M10MNI1VP0041551	8	110	A 8	4,9	4,1	4,4	115	GO		-
MINI Cooper D Clubman (18" et 19")	M10MNI1VP004B561	8	110	M 6	5,1	4	4,4	115	GO		-
MINI Cooper D Clubman (18" et 19")	M10MNI1VP006R284 / M10MNI1VP006S285	8	110	A 8	4,9	4,1	4,4	115	GO		-
MINI Cooper D Clubman (18" et 19")	M10MNI1VP006G298 / M10MNI1VP006H299	8	110	M 6	5,1	4	4,4	115	GO		-
MINI Cooper D Clubman (F54) (16")	M10MNI1VP004F529	7	110	A 8	4,7	3,8	4,1	109	GO		-
MINI Cooper D Clubman (F54) (16")	M10MNI1VP004J533	7	110	M 6	4,8	3,7	4,1	109	GO		-
MINI Cooper D Clubman (F54) (17")	M10MNI1VP004G530	8	110	A 8	4,8	4	4,3	113	GO		-
MINI Cooper D Clubman (F54) (17")	M10MNI1VP004K534	8	110	M 6	5	3,9	4,3	113	GO		-
MINI Cooper D Clubman (F54) (18" et 19")	M10MNI1VP004H531	8	110	A 8	4,9	4,1	4,4	115	GO		-
MINI Cooper D Clubman (F54) (18" et 19")	M10MNI1VP004L535	8	110	M 6	5,1	4	4,4	115	GO		-
MINI Cooper D Countryman (16" et 17")	M10MNI1VP006B002 / M10MNI1VP006C003	8	110	M 6	4,8	4	4,3	113	GO		-
MINI Cooper D Countryman (16" et 17")	M10MNI1VP005P986 / M10MNI1VP005P987	8	110	A 8	4,8	4,1	4,4	115	GO		-
MINI Cooper D Countryman (17", 18" et 19")	M10MNI1VP006J010 / M10MNI1VP006K011	8	110	M 6	4,9	4,2	4,5	118	GO		-
MINI Cooper D Countryman (17", 18" et 19")	M10MNI1VP005W994 / M10MNI1VP005X995	8	110	A 8	4,9	4,3	4,6	120	GO		+50 €
MINI Cooper D Countryman (18")	M10MNI1VP006F006 / M10MNI1VP006G007	8	110	M 6	4,9	4,1	4,4	116	GO		-
MINI Cooper D Countryman (18")	M10MNI1VP005S990 / M10MNI1VP005T991	8	110	A 8	4,9	4,3	4,5	118	GO		-
MINI Cooper SD ALL4 Clubman (17")	M10MNI1VP004C465 / M10MNI1VP004D466	10	140	A 8	5,3	4,5	4,8	126	GO		+140 €
MINI Cooper SD ALL4 Clubman (17")	M10MNI1VP006R380 / M10MNI1VP006R381	10	140	A 8	5,3	4,5	4,8	126	GO		+140 €
MINI Cooper SD ALL4 Clubman (18" et 19")	M10MNI1VP004B461 / M10MNI1VP004B462 / M10MNI1VP004G469	10	140	A 8	5,4	4,6	4,9	129	GO		+253 €
MINI Cooper SD ALL4 Clubman (18" et 19")	M10MNI1VP006M376 / M10MNI1VP006N377 / M10MNI1VP006U384	10	140	A 8	5,4	4,6	4,9	129	GO		+253 €
MINI Cooper SD ALL4 Countryman (17" et 18")	M10MNI1VP006T117 / M10MNI1VP006U118	10	140	A 8	5,4	4,6	4,9	129	GO		+253 €
MINI Cooper SD ALL4 Countryman (17", 18" et 19")	M10MNI1VP006X121 / M10MNI1VP006Y122	10	140	A 8	5,6	4,8	5,1	133	GO		+473 €
MINI Cooper SD Cabrio (F57) (16")	M10MNI1VP004R505	9	125	A 6	4,9	3,9	4,3	113	GO		-
MINI Cooper SD Cabrio (F57) (16")	M10MNI1VP0061998 / M10MNI1VP0062999	9	125	A 6	4,9	3,9	4,3	113	GO		-
MINI Cooper SD Cabrio (F57) (17" et 18")	M10MNI1VP004N501 / M10MNI1VP004P502 / M10MNI1VP004T507	9	125	A 6	5	4,1	4,4	116	GO		-
MINI Cooper SD Cabrio (F57) (17" et 18")	M10MNI1VP006T990 / M10MNI1VP006U991 / M10MNI1VP006V992	9	125	A 6	5	4,1	4,4	116	GO		-

Marques Modèle,Version	CNIT Code National d'Identification du Type (retrouvez tous les CNIT sur http://carlabelling.ademe.fr)	Puissance		BV	Consommation			CO ₂ g/km	Énergie	Classe CO ₂	Bonus (-) Malus (+) (au 01/01/2018)
		Admin. CV	Max kW		Urb.	Ex-urb.	Mixte Litres aux 100 km				
MINI - Diesel (suite)											
MINI Cooper SD Clubman (17")	M10MNI1VP004F371	10	140	A 8	4,9	4	4,3	114	GO		-
MINI Cooper SD Clubman (17")	M10MNI1VP004L377	10	140	M 6	5,3	4,1	4,5	119	GO		-
MINI Cooper SD Clubman (17")	M10MNI1VP006T214 / M10MNI1VP006U215	10	140	A 8	4,9	4	4,3	114	GO		-
MINI Cooper SD Clubman (17")	M10MNI1VP0065226 / M10MNI1VP0066227	10	140	M 6	5,3	4,1	4,5	119	GO		-
MINI Cooper SD Clubman (18" et 19")	M10MNI1VP004H373	10	140	A 8	5	4,1	4,4	117	GO		-
MINI Cooper SD Clubman (18" et 19")	M10MNI1VP004N379	10	140	M 6	5,4	4,2	4,6	122	GO		+60 €
MINI Cooper SD Clubman (18" et 19")	M10MNI1VP006X218 / M10MNI1VP006Y219	10	140	A 8	5	4,1	4,4	117	GO		-
MINI Cooper SD Clubman (18" et 19")	M10MNI1VP0069230 / M10MNI1VP006A231	10	140	M 6	5,4	4,2	4,6	122	GO		+60 €
MINI Cooper SD Clubman (F54) (17")	M10MNI1VP004K110	10	140	A 8	4,9	4	4,3	114	GO		-
MINI Cooper SD Clubman (F54) (17")	M10MNI1VP004R116	10	140	M 6	5,3	4,1	4,5	119	GO		-
MINI Cooper SD Clubman (F54) (18" et 19")	M10MNI1VP004M112	10	140	A 8	5	4,1	4,4	117	GO		-
MINI Cooper SD Clubman (F54) (18" et 19")	M10MNI1VP004S118	10	140	M 6	5,4	4,2	4,6	122	GO		+60 €
MINI Cooper SD Countryman (17" et 18")	M10MNI1VP006X096 / M10MNI1VP0069097	10	140	A 8	5,1	4,3	4,6	121	GO		+53 €
MINI Cooper SD Countryman (17", 18" et 19")	M10MNI1VP006C100 / M10MNI1VP006D101	10	140	A 8	5,3	4,4	4,8	125	GO		+113 €
MINI One D Clubman (16")	M10MNI1VP006Y255	6	85	M 6	4,4	3,4	3,8	99	GO		-
MINI One D Clubman (16")	M10MNI1VP006R248	6	85	A 6	4,4	3,6	3,9	104	GO		-
MINI One D Clubman (17")	M10MNI1VP004A391	6	85	M 6	4,5	3,5	3,9	102	GO		-
MINI One D Clubman (17")	M10MNI1VP0047388	6	85	A 6	4,6	3,8	4,1	107	GO		-
MINI One D Clubman (17")	M10MNI1VP006Z256 / M10MNI1VP0060257	6	85	M 6	4,5	3,5	3,9	102	GO		-
MINI One D Clubman (17")	M10MNI1VP006S249 / M10MNI1VP006T250	6	85	A 6	4,6	3,8	4,1	107	GO		-
MINI One D Clubman (18")	M10MNI1VP004B392	6	85	M 6	4,6	3,6	3,9	104	GO		-
MINI One D Clubman (18")	M10MNI1VP0048389	6	85	A 6	4,7	3,8	4,1	109	GO		-
MINI One D Clubman (18")	M10MNI1VP006I258 / M10MNI1VP0062259	6	85	M 6	4,6	3,6	3,9	104	GO		-
MINI One D Clubman (18")	M10MNI1VP006U251 / M10MNI1VP006V252	6	85	A 6	4,7	3,8	4,1	109	GO		-
MINI One D Clubman (F54) (16")	M10MNI1VP0045131	6	85	M 6	4,4	3,4	3,8	99	GO		-
MINI One D Clubman (F54) (16")	M10MNI1VP004I127	6	85	A 6	4,4	3,6	3,9	104	GO		-
MINI One D Clubman (F54) (17")	M10MNI1VP0046132	6	85	M 6	4,5	3,5	3,9	102	GO		-

Marques	CNIT	Admin. CV	Max kW	BV	Urb. Litres aux 100 km	Ex-urb. Litres aux 100 km	Mixte Litres aux 100 km	CO ₂ g/km	Énergie	Classe CO ₂	Bonus (-) Malus (+) (au 01/01/2018)
MINI One D Clubman (F54) (17")	M10MNV0042128	6	85	A 6	4,6	3,8	4,1	107	GO		-
MINI One D Clubman (F54) (18")	M10MNV0047133	6	85	M 6	4,6	3,6	3,9	104	GO		-
MINI One D Clubman (F54) (18")	M10MNV0043129	6	85	A 6	4,7	3,8	4,1	109	GO		-
MITSUBISHI - Essence											
ASX 1.6 MIVEC 115 INTENSE MY18	M10MTSVP004T402	6	86	M 5	7	5	5,7	132	ES		+410 €
ASX 1.6 MIVEC 115 INTENSE NAVI CONNECT MY17	M10MTSVP0048065	6	86	M 5	7	5	5,7	132	ES		+410 €
ASX 1.6 MIVEC 115 INVITE MY15.5 & MY17 & MY18	M10MTSVP004R047	6	86	M 5	6,9	4,9	5,7	131	ES		+353 €
ECLIPSE CROSS 1.5 MIVEC 163 2WD INTENSE MY18	M10MTSVP0046415	9	120	M 6	8,2	5,7	6,6	151	ES		+2453 €
ECLIPSE CROSS 1.5 MIVEC 163 2WD INVITE MY18	M10MTSVP0045414	9	120	M 6	8,2	5,7	6,6	151	ES		+2453 €
ECLIPSE CROSS 1.5 MIVEC 163 CVT(1) 2WD INSTYLE MY18	M10MTSVP0049418	9	120	V 0	8	6	6,7	154	ES		+2940 €
ECLIPSE CROSS 1.5 MIVEC 163 CVT(1) 4WD INSTYLE MY18	M10MTSVP004J427	9	120	V 0	8,2	6,2	7	159	ES		+3853 €
OUTLANDER 2.0 MIVEC 150 INVITE MY17	M10MTSVP004S146	8	110	M 5	8,4	5,7	6,7	155	ES		+3113 €
SPACE STAR 1.0 MIVEC 71 IN MY18	M10MTSVP003J949	4	52	M 5	5	3,6	4,2	96	ES		-
SPACE STAR 1.0 MIVEC 71 AS&G INVITE MY16	M10MTSVP003K951	4	52	M 5	4,6	3,6	4	92	ES		-
SPACE STAR 1.2 MIVEC 80 AS&G CVT(1) INTENSE NAVI CONNECT MY16	M10MTSVP003D944	4	59	V 0	4,9	3,9	4,3	99	ES		-
SPACE STAR 1.2 MIVEC 80 AS&G CVT(1) INTENSE SÉLECTION MY16	M10MTSVP003C943	4	59	V 0	4,6	3,8	4,1	95	ES		-
SPACE STAR 1.2 MIVEC 80 AS&G INVITE MY16	M10MTSVP003A941	4	59	M 5	4,8	3,7	4,1	96	ES		-
SPACE STAR 1.2 MIVEC 80 AS&G INVITE MY18	M10MTSVP003B942	4	59	M 5	5,1	3,9	4,3	100	ES		-
MITSUBISHI - Diesel											
ASX 1.6 DI-D 115 2WD INTENSE NAVI CONNECT MY17	M10MTSVP004U087	6	84	M 6	5,2	4,2	4,6	119	GO		-
ASX 1.6 DI-D 115 2WD INVITE MY15.5 & MY17	M10MTSVP004M431	6	84	M 6	5,2	4,2	4,6	119	GO		-
ASX 1.6 DI-D 115 4WD INTENSE MY15.5	M10MTSVP004Z092	6	84	M 6	5,6	4,7	5	132	GO		+410 €
ASX 1.6 DI-D 115 4WD INTENSE NAVI CONNECT MY17	M10MTSVP004Y091	6	84	M 6	5,6	4,7	5	132	GO		+410 €
ASX 2.2 DI-D 150 BVA(2) 4WD INTENSE 15.5 & INTENSE NAVI CONNECT MY17	M10MTSVP004E071	8	110	A 6	7,1	5	5,8	152	GO		+2610 €
OUTLANDER 2.2 DI-D 150 2WD INTENSE NAVI (5PL) MY17	M10MTSVP004X284	8	110	M 6	5,9	4,4	4,9	130	GO		+300 €
OUTLANDER 2.2 DI-D 150 2WD INTENSE NAVI (7PL) MY17	M10MTSVP0048126	8	110	M 6	6,1	4,5	5,1	134	GO		+540 €
OUTLANDER 2.2 DI-D 150 2WD INVITE MY17	M10MTSVP004Y285	8	110	M 6	5,9	4,4	4,9	130	GO		+300 €
OUTLANDER 2.2 DI-D 150 4WD INTENSE NAVY (5PL) MY17	M10MTSVP004F133	8	110	M 6	6,2	4,8	5,3	139	GO		+953 €

Marques Modèle,Version	CNIT Code National d'Identification du Type (retrouvez tous les CNIT sur http://carlabelling.ademe.fr)	Puissance		BV	Consommation			CO ₂ g/km	Énergie	Classe CO ₂	Bonus (-) Malus (+) (au 01/01/2018)
		Admin. CV	Max kW		Urb.	Ex-urb.	Mixte Litres aux 100 km				
MITSUBISHI - Diesel (suite)											
OUTLANDER 2.2 DI-D 150 BVA(2) 4WD INTENSE NAVI (7PL) MY17 -MY18	M10MTSVP0043290	8	110	M 6	6,2	4,8	5,3	139	GO		+953 €
OUTLANDER 2.2 DI-D 150 BVA(2) INSTYLE (7PL) MY17	M10MTSVP004G292	8	110	A 6	6,9	5,2	5,8	154	GO		+2940 €
PAJERO COURT 3.2 DI-D 190 BVA(2) INSTYLE MY16 & MY17	M1GMTSVP0042104	13	140	A 5	10,3	8,3	9	238	GO		+10500 €
PAJERO COURT 3.2 DI-D 190 BVA(2) INTENSE MY16 & MY17	M1GMTSVP004I103	13	140	A 5	10,3	8,3	9	238	GO		+10500 €
PAJERO COURT 3.2 DI-D 190 BVA(2) INVITE MY16 & MY17	M1GMTSVP004X099	13	140	A 5	10,3	8,3	9	238	GO		+10500 €
PAJERO LONG 3.2 DI-D 190 BVA(2) INSTYLE MY16 & MY17	M1GMTSVP004E116	13	140	A 5	10,5	8,6	9,3	245	GO		+10500 €
PAJERO LONG 3.2 DI-D 190 BVA(2) INVITE MY16 & MY17	M1GMTSVP004B113	13	140	A 5	10,5	8,6	9,3	245	GO		+10500 €
NISSAN - Essence											
370Z	M10NSSVP0340063	23	241	M 6	15,4	7,8	10,6	248	ES		+10500 €
370Z BVA7	M10NSSVP034Z062	23	241	A 7	15,3	7,8	10,5	245	ES		+10500 €
370Z NISMO	M10NSSVP0341064	25	253	M 6	15,4	7,8	10,6	248	ES		+10500 €
370Z ROADSTER	M10NSSVP0343066	24	241	M 6	16,2	8,3	11,2	262	ES		+10500 €
370Z ROADSTER BVA7	M10NSSVP0342065	23	241	A 7	15,8	8,1	10,9	254	ES		+10500 €
GTR	M10NSSVP0344067	49	419	A 6	17	8,8	11,8	275	ES		+10500 €
GTR NISMO	M10NSSVP0345068	53	441	A 6	17	8,8	11,8	275	ES		+10500 €
JUKE 1.2	M10NSSVP033A074	6	85	M 6	7,1	4,9	5,7	128	ES		+210 €
JUKE 1.2 (jantes 18")	M10NSSVP033B075	6	85	M 6	7,2	5	5,8	130	ES		+300 €
JUKE 1.6 (94ch)	M10NSSVP0269080	5	69	M 5	7,6	5	6	138	ES		+860 €
JUKE 1.6 BVM5	M10NSSVP0267078	6	86	M 5	7,7	5,1	6	139	ES		+953 €
JUKE 1.6 BVM5 (jantes 18")	M10NSSVP0268079	7	86	M 5	7,8	5,2	6,1	142	ES		+1260 €
JUKE 1.6 CVT	M10NSSVP0265076	6	86	V 0	7,5	5,1	6	139	ES		+953 €
JUKE 1.6 CVT (jantes 18")	M10NSSVP0266077	7	86	V 0	7,6	5,2	6,1	142	ES		+1260 €
JUKE NISMO	M10NSSVP0309489	11	140	M 6	7,6	5,1	6	139	ES		+953 €
JUKE NISMO CVT	M10NSSVP030A490	11	140	V 0	8,3	5,5	6,5	153	ES		+2773 €
JUKE NISMO RS	M10NSSVP026K152	13	160	M 6	9,5	5,9	7,2	168	ES		+5810 €
JUKE NISMO RS CVT All mode	M10NSSVP026L153	13	157	V 0	9,5	6,1	7,3	172	ES		+5810 €
MICRA 1.0L (71ch)	M10NSSVP035J493	4	52	M 5	5,9	3,8	4,6	103	ES		-

Marques	CNIT	Admin. CV	Max kW	BV	Urb. Litres aux 100 km	Ex-urb. Litres aux 100 km	Mixte Litres aux 100 km	CO ₂ g/km	Énergie	Classe CO ₂	Bonus (-) Malus (+) (au 01/01/2018)
MICRA 1.0L (71ch) (jantes en 17")	M10NSSVP035J494	4	52	M 5	6,1	4,1	4,8	108	ES		-
MICRA IG-T (90ch)	M10NSSVP033R054	5	66	M 5	6,5	3,7	4,8	107	ES		-
MICRA IG-T (90ch) (jantes en 17")	M10NSSVP033R055	5	66	M 5	6,7	4,2	5,1	115	ES		-
MICRA IG-T (90ch) Stop&Start	M10NSSVP033P052	4	66	M 5	5,6	3,7	4,4	99	ES		-
MICRA IG-T (90ch) Stop&Start (jantes en 17")	M10NSSVP033P053	5	66	M 5	5,8	3,9	4,6	104	ES		-
EVALIA LUDOSPACE 1.6 (110ch) bv5	M10NSSVP026U223 / M10NSSVP026O229 / M10NSSVP0263232	7	81	M 5	9,1	6,3	7,3	169	ES		+6053 €
EVALIA LUDOSPACE 5PL 1.6 (110ch) bv5 VISIA - ACENTA	M10NSSVP026V224	7	81	M 5	9,1	6,3	7,3	169	ES		+6053 €
EVALIA LUDOSPACE 7PL 1.6 (110ch) bv5 VISIA - ACENTA	M10NSSVP0264233	7	81	M 5	9,1	6,3	7,3	169	ES		+6053 €
PULSAR 1.6 DIG-T (140ch)	M10NSSVP029L405	10	140	M 6	7,6	4,6	5,7	134	ES		+540 €
PULSAR 1.6 DIG-T (140ch)	M10NSSVP029M406	10	140	M 6	7,7	4,8	5,9	138	ES		+860 €
PULSAR DIG-T (115ch)	M10NSSVP032D757	6	85	M 6	6,3	4,3	5	117	ES		-
PULSAR DIG-T (115ch) (jantes en 18")	M10NSSVP032E758	6	85	V 0	6,2	4,5	5,1	119	ES		-
PULSAR DIG-T (115ch) Xtronic 7	M10NSSVP032F759	6	85	M 6	6,5	4,5	5,2	121	ES		+53 €
QASHQAI 1.2e (115ch)	M10NSSVP033E915 / M10NSSVP033K921	6	85	M 6	6,6	5,1	5,6	129	ES		+253 €
QASHQAI 1.2e CVT (115ch)	M10NSSVP033F916 / M10NSSVP033L922	6	85	V 0	6,5	5,2	5,6	129	ES		+253 €
QASHQAI 1.6 DIG-T (163ch)	M10NSSVP0339910 / M10NSSVP033M923	9	120	M 6	7,4	4,8	5,8	134	ES		+540 €
X-TRAIL 1.6 DIG-T (163ch) 5PL CONNECT / TEKNA	M10NSSVP0337132 / M10NSSVP0331162	9	120	M 6	8,1	5,5	6,4	149	ES		+2153 €
X-TRAIL 1.6 DIG-T (163ch) 5PL VISIA / ACENTA	M10NSSVP0305483 / M10NSSVP033Z160	9	120	M 6	7,9	5,3	6,2	145	ES		+1613 €
X-TRAIL 1.6 DIG-T (163ch) 7PL CONNECT / TEKNA	M10NSSVP0338133 / M10NSSVP0332163	9	120	M 6	8,1	5,5	6,4	149	ES		+2153 €
X-TRAIL 1.6 DIG-T (163ch) 7PL VISIA / ACENTA	M10NSSVP0336131 / M10NSSVP0330161	9	120	M 6	7,9	5,3	6,2	145	ES		+1613 €
NISSAN - Diesel											
JUKE 1.5 dCi	M10NSSVP026A081	5	81	M 6	4,4	3,8	4	104	GO		-
JUKE 1.5 dCi (jantes 18")	M10NSSVP026B082	5	81	M 6	4,6	3,9	4,1	107	GO		-
MICRA 1.5 dCi	M10NSSVP033M050	4	66	M 5	4,1	3,5	3,7	97	GO		-
MICRA 1.5 dCi (jantes en 17")	M10NSSVP033N051	4	66	M 5	4,3	3,6	3,8	101	GO		-
MICRA 1.5 dCi Stop&Start	M10NSSVP033K048	4	66	M 5	3,5	3,1	3,2	85	GO		-
MICRA 1.5 dCi Stop&Start (jantes en 17")	M10NSSVP033L049	4	66	M 5	3,8	3,4	3,5	92	GO		-
EVALIA LUDOSPACE 1.5 dCi (110ch) bv6	M10NSSVP029A236 / M10NSSVP029D239 / M10NSSVP029G242	6	81	M 6	5,5	4,6	4,9	130	GO		+300 €

Marques Modèle,Version	CNIT Code National d'Identification du Type (retrouvez tous les CNIT sur http://carlabelling.ademe.fr)	Puissance		BV	Consommation			CO ₂ g/km	Énergie	Classe CO ₂	Bonus (-) Malus (+) (au 01/01/2018)
		Admin. CV	Max kW		Urb.	Ex-urb.	Mixte Litres aux 100 km				
NISSAN - Diesel (suite)											
EVALIA LUDOSPACE 1.5 dCi (90ch) bv5	M10NSSVP0298234 / M10NSSVP029C238 / M10NSSVP029E240	5	66	M 5	5,7	4,8	5,1	133	GO		+473 €
EVALIA LUDOSPACE 5PL 1.5 dCi (110ch) bv6 VISIA - ACENTA	M10NSSVP029B237	6	81	M 6	5,5	4,6	4,9	130	GO		+300 €
EVALIA LUDOSPACE 5PL 1.5 dCi (90ch) bv5 VISIA - ACENTA	M10NSSVP0299235	5	66	M 5	5,7	4,8	5,1	133	GO		+473 €
EVALIA LUDOSPACE 7PL 1.5 dCi (110ch) bv6 VISIA - ACENTA	M10NSSVP029H243	6	81	M 6	5,5	4,6	4,9	130	GO		+300 €
EVALIA LUDOSPACE 7PL 1.5 dCi (90ch) bv5 VISIA - ACENTA	M10NSSVP029F241	5	66	M 5	5,7	4,8	5,1	133	GO		+473 €
NV300 1.6 dCi (125ch) BVM6 1000kg LIHI 2PLAV	M10NSSVP0295389	7	92	M 6	6,4	5,1	5,6	145	GO		+1613 €
NV300 1.6 dCi (125ch) BVM6 1000kg LIHI 3PLAV	M10NSSVP0296390	7	92	M 6	6,4	5,1	5,6	145	GO		+1613 €
NV300 1.6 dCi (125ch) BVM6 1000kg L2HI 2PLAV	M10NSSVP0297391	7	92	M 6	6,4	5,1	5,6	145	GO		+1613 €
NV300 1.6 dCi (125ch) BVM6 1000kg L2HI 3PLAV	M10NSSVP0298392	7	92	M 6	6,4	5,1	5,6	145	GO		+1613 €
NV300 1.6 dCi (125ch) BVM6 1200kg LIHI 2PLAV	M10NSSVP0299393	7	92	M 6	6,4	5,1	5,6	145	GO		+1613 €
NV300 1.6 dCi (125ch) BVM6 1200kg LIHI 3PLAV	M10NSSVP029A394	7	92	M 6	6,4	5,1	5,6	145	GO		+1613 €
NV300 1.6 dCi (125ch) BVM6 1200kg L2HI 2PLAV	M10NSSVP029B395	7	92	M 6	6,4	5,1	5,6	145	GO		+1613 €
NV300 1.6 dCi (125ch) BVM6 1200kg L2HI 3PLAV	M10NSSVP029C396	7	92	M 6	6,4	5,1	5,6	145	GO		+1613 €
NV300 1.6 dCi (145ch) BVM6 1000kg LIHI 2PLAV	M10NSSVP034J275	8	107	M 6	6,6	5,4	5,9	152	GO		+2610 €
NV300 1.6 dCi (145ch) BVM6 1000kg LIHI 3PLAV	M10NSSVP034J276	8	107	M 6	6,6	5,4	5,9	152	GO		+2610 €
NV300 1.6 dCi (145ch) BVM6 1000kg L2HI 2PLAV	M10NSSVP034K277	8	107	M 6	6,6	5,4	5,9	152	GO		+2610 €
NV300 1.6 dCi (145ch) BVM6 1000kg L2HI 3PLAV	M10NSSVP034L278	8	107	M 6	6,6	5,4	5,9	152	GO		+2610 €
NV300 1.6 dCi (145ch) BVM6 1200kg LIHI 2PLAV	M10NSSVP034M279	8	107	M 6	6,6	5,4	5,9	152	GO		+2610 €
NV300 1.6 dCi (145ch) BVM6 1200kg LIHI 3PLAV	M10NSSVP034N280	8	107	M 6	6,6	5,4	5,9	152	GO		+2610 €
NV300 1.6 dCi (145ch) BVM6 1200kg L2HI 2PLAV	M10NSSVP034P281	8	107	M 6	6,6	5,4	5,9	152	GO		+2610 €
NV300 1.6 dCi (145ch) BVM6 1200kg L2HI 3PLAV	M10NSSVP034P282	8	107	M 6	6,6	5,4	5,9	152	GO		+2610 €
NV300 1.6 dCi (95ch) BVM6 1000kg LIHI 2PLAV	M10NSSVP0349291	6	70	M 6	6,8	5,4	6	155	GO		+3113 €
NV300 1.6 dCi (95ch) BVM6 1000kg LIHI 3PLAV	M10NSSVP034A292	6	70	M 6	6,8	5,4	6	155	GO		+3113 €
NV300 1.6 dCi (95ch) BVM6 1000kg L2HI 2PLAV	M10NSSVP034B293	6	70	M 6	6,8	5,4	6	155	GO		+3113 €
NV300 1.6 dCi (95ch) BVM6 1000kg L2HI 3PLAV	M10NSSVP034C294	6	70	M 6	6,8	5,4	6	155	GO		+3113 €
NV300 1.6 dCi (95ch) BVM6 1200kg LIHI 2PLAV	M10NSSVP034D295	6	70	M 6	6,8	5,4	6	155	GO		+3113 €
NV300 1.6 dCi (95ch) BVM6 1200kg LIHI 3PLAV	M10NSSVP034E296	6	70	M 6	6,8	5,4	6	155	GO		+3113 €

Marques	CNIT	Admin. CV	Max kW	BV	Urb. Litres aux 100 km	Ex-urb. Litres aux 100 km	Mixte Litres aux 100 km	CO ₂ g/km	Énergie	Classe CO ₂	Bonus (-) Malus (+) (au 01/01/2018)
NV300 1.6 dCi (95ch) BVM6 1200kg L2HI 2PLAV	M10NSSVP034F297	6	70	M 6	6,8	5,4	6	155	GO	D	+3113 €
NV300 1.6 dCi (95ch) BVM6 1200kg L2HI 3PLAV	M10NSSVP034G298	6	70	M 6	6,8	5,4	6	155	GO	D	+3113 €
NV400 COMBI 3T0 8PL 2.3 dCi (110ch) BVM6 LIHI	M10NSSVP033E200	7	81	M 6	7,9	6,2	6,8	176	GO	E	+7890 €
NV400 COMBI 3T0 8PL 2.3 dCi (125ch) BVM6 LIHI	M10NSSVP033N184	8	107	M 6	7,4	5,8	6,3	165	GO	E	+5113 €
NV400 COMBI 3T0 8PL 2.3 dCi (170ch) BVM6 LIHI	M10NSSVP033F176	10	125	M 6	7,4	5,8	6,3	165	GO	E	+5113 €
NV400 COMBI 3T0 8PL 2.3 dCi (170ch) BVR6 LIHI	M10NSSVP033V192	10	125	A 6	7,1	5,8	6,3	163	GO	E	+4673 €
NV400 COMBI 3T0 9PL 2.3 dCi (110ch) BVM6 LIHI	M10NSSVP033F201	7	81	M 6	7,9	6,2	6,8	176	GO	E	+7890 €
NV400 COMBI 3T0 9PL 2.3 dCi (125ch) BVM6 LIHI	M10NSSVP033P185	8	107	M 6	7,4	5,8	6,3	165	GO	E	+5113 €
NV400 COMBI 3T0 9PL 2.3 dCi (170ch) BVM6 LIHI	M10NSSVP033G177	10	125	M 6	7,4	5,8	6,3	165	GO	E	+5113 €
NV400 COMBI 3T0 9PL 2.3 dCi (170ch) BVR6 LIHI	M10NSSVP033W193	10	125	A 6	7,1	5,8	6,3	163	GO	E	+4673 €
NV400 COMBI 3T3 8PL 2.3 dCi (110ch) BVM6 LIHI	M10NSSVP033G202	7	81	M 6	7,9	6,2	6,8	176	GO	E	+7890 €
NV400 COMBI 3T3 8PL 2.3 dCi (110ch) BVM6 L2H2	M10NSSVP033J204	7	81	M 6	8,1	6,3	6,9	179	GO	E	+8753 €
NV400 COMBI 3T3 8PL 2.3 dCi (125ch) BVM6 LIHI	M10NSSVP033P186	8	107	M 6	7,4	5,8	6,3	165	GO	E	+5113 €
NV400 COMBI 3T3 8PL 2.3 dCi (125ch) BVM6 L2H2	M10NSSVP033R188	9	107	M 6	7,4	5,9	6,4	168	GO	E	+5810 €
NV400 COMBI 3T3 8PL 2.3 dCi (170ch) BVM6 LIHI	M10NSSVP033H178	10	125	M 6	7,4	5,8	6,3	165	GO	E	+5113 €
NV400 COMBI 3T3 8PL 2.3 dCi (170ch) BVM6 L2H2	M10NSSVP033J180	10	125	M 6	7,4	5,9	6,4	168	GO	E	+5810 €
NV400 COMBI 3T3 8PL 2.3 dCi (170ch) BVR6 LIHI	M10NSSVP033B194	10	125	A 6	7,1	5,8	6,3	163	GO	E	+4673 €
NV400 COMBI 3T3 8PL 2.3 dCi (170ch) BVR6 L2H2	M10NSSVP033A196	10	125	A 6	7,3	6	6,4	167	GO	E	+5573 €
NV400 COMBI 3T3 9PL 2.3 dCi (110ch) BVM6 LIHI	M10NSSVP033H203	7	81	M 6	7,9	6,2	6,8	176	GO	E	+7890 €
NV400 COMBI 3T3 9PL 2.3 dCi (110ch) BVM6 L2H2	M10NSSVP033J205	7	81	M 6	8,1	6,3	6,9	179	GO	E	+8753 €
NV400 COMBI 3T3 9PL 2.3 dCi (125ch) BVM6 LIHI	M10NSSVP033R187	8	107	M 6	7,4	5,8	6,3	165	GO	E	+5113 €
NV400 COMBI 3T3 9PL 2.3 dCi (125ch) BVM6 L2H2	M10NSSVP033S189	9	107	M 6	7,5	6,1	6,6	173	GO	E	+7073 €
NV400 COMBI 3T3 9PL 2.3 dCi (170ch) BVM6 LIHI	M10NSSVP033J179	10	125	M 6	7,4	5,8	6,3	165	GO	E	+5113 €
NV400 COMBI 3T3 9PL 2.3 dCi (170ch) BVM6 L2H2	M10NSSVP033K181	10	125	M 6	7,5	6,1	6,6	173	GO	E	+7073 €
NV400 COMBI 3T3 9PL 2.3 dCi (170ch) BVR6 LIHI	M10NSSVP0339195	10	125	A 6	7,1	5,8	6,3	163	GO	E	+4673 €
NV400 COMBI 3T3 9PL 2.3 dCi (170ch) BVR6 L2H2	M10NSSVP033B197	10	125	A 6	7,3	6	6,4	167	GO	E	+5573 €
NV400 COMBI 3T5 8PL 2.3 dCi (110ch) BVM6 L2H2	M10NSSVP033K206	7	81	M 6	8,1	6,3	6,9	179	GO	E	+8753 €
NV400 COMBI 3T5 8PL 2.3 dCi (125ch) BVM6 L2H2	M10NSSVP033T190	9	107	M 6	7,4	5,9	6,4	168	GO	E	+5810 €

Marques Modèle,Version	CNIT Code National d'Identification du Type (retrouvez tous les CNIT sur http://carlabelling.ademe.fr)	Puissance		BV	Consommation			CO ₂ g/km	Énergie	Classe CO ₂	Bonus (-) Malus (+) (au 01/01/2018)
		Admin. CV	Max kW		Urb.	Ex-urb.	Mixte Litres aux 100 km				
NISSAN - Diesel (suite)											
NV400 COMBI 3T5 8PL 2.3 dCi (170ch) BVM6 L2H2	M10NSSVP033L182	10	125	M 6	7,4	5,9	6,4	168	GO		+5810 €
NV400 COMBI 3T5 8PL 2.3 dCi (170ch) BVR6 L2H2	M10NSSVP033C198	10	125	A 6	7,3	6	6,4	167	GO		+5573 €
NV400 COMBI 3T5 9PL 2.3 dCi (110ch) BVM6 L2H2	M10NSSVP033L207	7	81	M 6	8,1	6,3	6,9	179	GO		+8753 €
NV400 COMBI 3T5 9PL 2.3 dCi (125ch) BVM6 L2H2	M10NSSVP033U191	9	107	M 6	7,5	6,1	6,6	173	GO		+7073 €
NV400 COMBI 3T5 9PL 2.3 dCi (170ch) BVM6 L2H2	M10NSSVP033M183	10	125	M 6	7,5	6,1	6,6	173	GO		+7073 €
NV400 COMBI 3T5 9PL 2.3 dCi (170ch) BVR6 L2H2	M10NSSVP033D199	10	125	A 6	7,3	6	6,4	167	GO		+5573 €
PULSAR dCi (110ch)	M10NSSVP026R062	5	81	M 6	4,1	3,3	3,6	94	GO		-
PULSAR dCi (110ch) (jantes en 18")	M10NSSVP0272097	5	81	M 6	4,3	3,5	3,8	98	GO		-
QASHQAI 1.5 dCi (110ch)	M10NSSVP033A911 / M10NSSVP033G917	5	81	M 6	4,2	3,6	3,8	99	GO		-
QASHQAI 1.6 dCi (130ch)	M10NSSVP033B912 / M10NSSVP033H918	7	96	M 6	5,1	4,1	4,4	116	GO		-
QASHQAI 1.6 dCi 4WD (130ch)	M10NSSVP033D914 / M10NSSVP033J920	7	96	M 6	5,7	4,5	4,9	129	GO		+253 €
QASHQAI 1.6 dCi CVT (130ch)	M10NSSVP033C913 / M10NSSVP033J919	7	96	V 0	5,3	4,4	4,7	122	GO		+60 €
X-TRAIL 1.6 dCi (130ch) 5PL CONNECT / TEKNA	M10NSSVP033Y123 / M10NSSVP033R151	7	96	M 6	5,8	4,6	5,1	133	GO		+473 €
X-TRAIL 1.6 dCi (130ch) 5PL VISIA / ACENTA	M10NSSVP033D468 / M10NSSVP033M147	7	96	M 6	5,7	4,5	4,9	129	GO		+253 €
X-TRAIL 1.6 dCi (130ch) 7PL CONNECT / TEKNA	M10NSSVP033O125 / M10NSSVP033Z127 / M10NSSVP033S153	7	96	M 6	5,8	4,6	5,1	133	GO		+473 €
X-TRAIL 1.6 dCi (130ch) 7PL VISIA / ACENTA	M10NSSVP033W121 / M10NSSVP033I126 / M10NSSVP033P149	7	96	M 6	5,7	4,5	4,9	129	GO		+253 €
X-TRAIL 1.6 dCi (130ch) Xtronic 5PL ACENTA	M10NSSVP033L146 / M10NSSVP030C467	7	96	V 0	5,8	4,7	5,1	135	GO		+613 €
X-TRAIL 1.6 dCi (130ch) Xtronic 5PL CONNECT / TEKNA	M10NSSVP033X122 / M10NSSVP033P150	7	96	V 0	6	4,9	5,3	139	GO		+953 €
X-TRAIL 1.6 dCi (130ch) Xtronic 7PL ACENTA	M10NSSVP033V120 / M10NSSVP033N148	7	96	V 0	5,8	4,7	5,1	135	GO		+613 €
X-TRAIL 1.6 dCi (130ch) Xtronic 7PL CONNECT / TEKNA	M10NSSVP033Z124 / M10NSSVP033R152	7	96	V 0	6	4,9	5,3	139	GO		+953 €
X-TRAIL 1.6 dCi All mode 5PL ACENTA	M1GNSSVP0302477 / M1GNSSVP033B156	7	96	M 6	6,2	4,8	5,3	139	GO		+953 €
X-TRAIL 1.6 dCi All mode 5PL CONNECT / TEKNA	M1GNSSVP033K129 / M1GNSSVP033D158	7	96	M 6	6,3	4,9	5,4	143	GO		+1373 €
X-TRAIL 1.6 dCi All mode 7PL ACENTA	M1GNSSVP033J128 / M1GNSSVP033C157	7	96	M 6	6,2	4,8	5,3	139	GO		+953 €
X-TRAIL 1.6 dCi All mode 7PL CONNECT / TEKNA	M1GNSSVP033L130 / M1GNSSVP033E159	7	96	M 6	6,3	4,9	5,4	143	GO		+1373 €
X-TRAIL 2.0 dCi (177ch) All mod 5PL ACENTA	M1GNSSVP033T138 / M1GNSSVP033N168	10	130	M 6	6,3	5,3	5,6	149	GO		+2153 €
X-TRAIL 2.0 dCi (177ch) All mod 5PL CONNECT / TEKNA	M1GNSSVP033U139 / M1GNSSVP033P169	10	130	M 6	6,7	5,2	5,8	153	GO		+2773 €
X-TRAIL 2.0 dCi (177ch) All mod 7PL ACENTA	M1GNSSVP033X142 / M1GNSSVP033R172	10	130	M 6	6,3	5,3	5,6	149	GO		+2153 €

Marques	CNIT	Admin. CV	Max kW	BV	Urb. Litres aux 100 km	Ex-urb. Litres aux 100 km	Mixte Litres aux 100 km	CO ₂ g/km	Énergie	Classe CO ₂	Bonus (-) Malus (+) (au 01/01/2018)
X-TRAIL 2.0 dCi (177ch) All mod 7PL CONNECT / TEKNA	M1GNSSVP033Y143 / M1GNSSVP033S173	10	130	M 6	6,7	5,2	5,8	153	GO	D	+2773 €
X-TRAIL 2.0 dCi (177ch) Xtronic All mod 5PL ACENTA	M1GNSSVP033V140 / M1GNSSVP033P170	10	130	V 0	6,6	5,6	6	158	GO	D	+3660 €
X-TRAIL 2.0 dCi (177ch) Xtronic All mod 5PL CONNECT / TEKNA	M1GNSSVP033W141 / M1GNSSVP033R171	10	130	V 0	6,7	5,8	6,1	162	GO	E	+4460 €
X-TRAIL 2.0 dCi (177ch) Xtronic All mod 7PL ACENTA	M1GNSSVP033Z144 / M1GNSSVP033T174	10	130	V 0	6,6	5,6	6	158	GO	D	+3660 €
X-TRAIL 2.0 dCi (177ch) Xtronic All mod 7PL CONNECT / TEKNA	M1GNSSVP0330145 / M1GNSSVP033U175	10	130	V 0	6,7	5,8	6,1	162	GO	E	+4460 €
X-TRAIL 2.0 dCi dCi (177ch) Xtronic 5PL ACENTA	M10NSSVP0339134 / M10NSSVP0333164	10	130	V 0	6,2	5,3	5,6	148	GO	D	+2010 €
X-TRAIL 2.0 dCi dCi (177ch) Xtronic 5PL CONNECT / TEKNA	M10NSSVP033A135 / M10NSSVP0334165	10	130	V 0	6,4	5,4	5,8	152	GO	D	+2610 €
X-TRAIL 2.0 dCi dCi (177ch) Xtronic 7PL ACENTA	M10NSSVP033B136 / M10NSSVP0335166	10	130	V 0	6,2	5,3	5,6	148	GO	D	+2010 €
X-TRAIL 2.0 dCi dCi (177ch) Xtronic 7PL CONNECT / TEKNA	M10NSSVP033C137 / M10NSSVP0336167	10	130	V 0	6,4	5,4	5,8	152	GO	D	+2610 €
OPEL - Essence											
ADAM 1.4 Twintop Start/Stop (87ch) BVM5	M10PELVP316P310	5	64	M 5	6,6	4,1	5	118	ES	B	-
ADAM 1.4 Twintop Start/Stop (87ch) BVM5	M10PELVP316M598	5	64	M 5	6,6	4,2	5,1	119	ES	B	-
ADAM ROCKS SWINGTOP 1.4 (87ch)	M10PELVP316X318	5	64	M 5	6,6	4,2	5,1	119	ES	B	-
ADAM SWINGTOP 1.0 DIRECT INJECTION TURBO (115ch)	M10PELVP4633019	6	85	M 6	6	4,2	4,9	112	ES	B	-
ADAM SWINGTOP 1.4 (87ch)	M10PELVP316V316	5	64	M 5	6,6	4,1	5	118	ES	B	-
ADAM UNLIMITED 1.2 (70ch)	M10PELVP316S119	4	51	M 5	7,2	4,3	5,3	125	ES	C	+113 €
ADAM UNLIMITED 1.4 TWINPORT (87ch) S/S BVMR5	M10PELVP4034881	5	64	D 5	6,1	3,8	4,7	109	ES	B	-
ASTRA 5 BUSINESS EDITION 1.0 ECOTEC (105ch)	M10PELVP465R137	5	77	M 5	5,4	4	4,5	104	ES	B	-
ASTRA 5 DYNAMIC 1.6 TURBO (200ch)	M10PELVP548P149	11	147	M 6	8,1	5	6,2	142	ES	D	+1260 €
ASTRA 5 DYNAMIC 1.6 TURBO (200ch) AUTOMATIQUE	M10PELVP465J651 / M10PELVP465N655	11	147	A 6	8,2	4,9	6,1	141	ES	D	+1153 €
ASTRA 5 EDITION 1.0 ECOTEC® TURBO (105ch)	M10PELVP4658094	5	77	M 5	5,4	3,9	4,4	102	ES	B	-
ASTRA 5D INNOVATION 1.0 ECOTEC® TURBO (105ch)	M10PELVP465S200	5	77	M 5	5,4	3,9	4,4	102	ES	B	-
ASTRA 5D S 1.6 TURBO (200ch)	M10PELVP548R152	11	147	M 6	8,1	5	6,2	142	ES	D	+1260 €
ASTRA SPORTS TOURER 1.0 (105ch) Start/Stop BVM5	M10PELVP465P330 / M10PELVP465X338	5	77	M 5	5,5	4	4,6	105	ES	B	-
ASTRA SPORTS TOURER 1.4 (150ch) Start/Stop BVA6	M10PELVP4450943 / M10PELVP4454947 / M10PELVP4458951	8	110	A 6	7,3	4,5	5,6	128	ES	C	+210 €
ASTRA SPORTS TOURER 1.4 (150ch) Start/Stop BVM6	M10PELVP415V314 / M10PELVP4153322 / M10PELVP415B330	8	110	M 6	6,3	4,3	5,1	117	ES	B	-
ASTRA SPORTS TOURER 1.4 (85ch) Start/Stop BVM6	M10PELVP415D174 / M10PELVP415H178 / M10PELVP415L182	6	92	M 6	6,3	4,3	5,1	117	ES	B	-
ASTRA ST EDITION 1.0 ECOTEC® TURBO (105ch)	M10PELVP465Y339 / M10PELVP4655346	5	77	M 5	5,5	4	4,6	105	ES	B	-

Marques Modèle,Version	CNIT Code National d'Identification du Type (retrouvez tous les CNIT sur : http://carlabelling.ademe.fr)	Puissance		BV	Consommation			CO ₂ g/km	Énergie	Classe CO ₂	Bonus (-) Malus (+) (au 01/01/2018)
		Admin. CV	Max kW		Urb.	Ex-urb.	Mixte Litres aux 100 km				
OPEL - Essence (suite)											
ASTRA ST ELITE 1.4 TURBO (150ch)	M10PELVP415J338	8	110	M 6	6,3	4,3	5,1	117	ES		-
ASTRA ST ELITE 1.4 TURBO (150ch) AUTOMATIQUE	M10PELVP4452945	8	110	A 6	7,1	4,4	5,4	125	ES		+113 €
ASTRA-K 1.0 (105ch) Start/Stop BVA5	M10PELVP465N098 / M10PELVP465P135 / M10PELVP465U141	5	77	A 5	5,7	3,8	4,5	104	ES		-
ASTRA-K 1.0 (105ch) Start/Stop BVM5	M10PELVP4659095 / M10PELVP465A096 / M10PELVP465R101	5	77	M 5	5,4	4	4,5	104	ES		-
ASTRA-K 1.4 (125ch) Start/Stop BVM6	M10PELVP4462811 / M10PELVP4466815 / M10PELVP446A819	6	92	M 6	6,3	4,3	5,1	117	ES		-
ASTRA-K 1.4 (150ch) Start/Stop BVA6	M10PELVP445B530	8	110	A 6	7,1	4,4	5,4	124	ES		+90 €
ASTRA-K 1.4 (150ch) Start/Stop BVA6	M10PELVP4458466 / M10PELVP445C470	8	110	A 6	7,2	4,5	5,5	127	ES		+173 €
ASTRA-K 1.4 (150ch) Start/Stop BVM6	M10PELVP447T122 / M10PELVP4473132 / M10PELVP4478137	8	110	M 6	6,3	4,3	5,1	117	ES		-
ASTRA-K 1.4 (150ch) Start/Stop BVM6	M10PELVP445G474	8	110	A 6	7,2	4,5	5,5	127	ES		+173 €
CASCADA ELITE 1.6 TURBO (170ch) AUTOMATIQUE	M10PELVP5484359	10	125	A 6	10,1	6,2	7,6	176	ES		+7890 €
CASCADA Sports 1.6 (170ch) Start/Stop BVA6	M10PELVP5483358	10	125	A 6	10,1	6,2	7,6	176	ES		+7890 €
CASCADA SUPREME 1.4 TURBO (140ch)	M10PELVP5529748	8	103	M 6	8,5	5,4	6,5	151	ES		+2453 €
CORSA	M10PELVP4044492	5	66	M 5	6,8	4,3	5,2	120	ES		+50 €
CORSA	M10PELVP3985765 / M10PELVP398B771	5	66	A 6	8	4,9	6	139	ES		+953 €
CORSA 3D ENJOY 1.4 (75ch)	M10PELVP404B050	4	55	M 5	6,8	4,3	5,2	120	ES		+50 €
CORSA 3D S 1.4 TURBO (150ch)	M10PELVP411Z322 / M10PELVP411Z325	8	110	M 6	7,4	5	5,9	136	ES		+690 €
CORSA 3P 1.4 (100ch) Start/Stop BVM6	M10PELVP411R289	5	74	M 6	6,6	4,4	5,2	122	ES		+60 €
CORSA 3P 1.4 (90ch) BVM5	M10PELVP4030949	5	66	M 5	6,8	4,3	5,2	120	ES		+50 €
CORSA 5D BLACK EDITION 1.4 (90ch)	M10PELVP404A498	5	66	M 5	6,8	4,3	5,2	120	ES		+50 €
CORSA 5D EXCITE 1.4 (90ch)	M10PELVP404H699 / M10PELVP404K702	5	66	M 5	6,8	4,3	5,2	120	ES		+50 €
CORSA 5D EXCITE 1.4 (90ch) AUTO	M10PELVP3982762 / M10PELVP398A770	5	66	A 6	8	4,9	6	139	ES		+953 €
CORSA 5D INNOVATION 1.0 DIRECT INJECTION TURBO 115CH	M10PELVP4632248	6	85	M 6	6,1	4,3	5	115	ES		-
CORSA 5D S 1.4 TURBO (150ch)	M10PELVP411C723	8	110	M 6	7,4	4,8	5,8	133	ES		+473 €
CROSSLAND X 1.2 (110ch) S/S AT6	M10PELVP5385370 / M10PELVP5389374 / M10PELVP538D378	6	81	A 6	6,5	4,8	5,4	123	ES		+73 €
CROSSLAND X 1.2 (110ch) S/S MT5	M10PELVP538U359 / M10PELVP538Y363 / M10PELVP538Z367	6	81	M 5	5,6	4,2	4,8	109	ES		-
CROSSLAND X 1.2 (110ch) S/S MT5	M10PELVP538Z364 / M10PELVP5383368 / M10PELVP5387372	6	81	M 5	5,8	4,3	4,9	111	ES		-
CROSSLAND X 1.2 (130ch) S/S MT6	M10PELVP538J286 / M10PELVP538K288 / M10PELVP538M290	7	96	M 6	5,9	4,7	5,1	116	ES		-

Marques	CNIT	Admin. CV	Max kW	BV	Urb. Litres aux 100 km	Ex-urb. Litres aux 100 km	Mixte Litres aux 100 km	CO ₂ g/km	Énergie	Classe CO ₂	Bonus (-) Malus (+) (au 01/01/2018)
CROSSLAND X 1.2 (90ch) MT5	M10PELVP5386432 / M10PELVP5388434 / M10PELVP538A436	4	60	M 5	6,5	4,4	5,2	116	ES		-
CROSSLAND X 1.2 TURBO (110ch) START/STOP EDITION	M10PELVP538A375	6	81	M 5	5,6	4,2	4,8	109	ES		-
CROSSLAND X 1.2 TURBO (110ch) START/STOP EDITION	M10PELVP538V360	6	81	M 5	5,8	4,3	4,9	111	ES		-
CROSSLAND X EDITION 1.2 (81ch)	M10PELVP5382428	4	60	M 5	6,5	4,4	5,2	116	ES		-
CROSSLAND X INNOVATION 1.2 ECOTEC® TURBO (110ch)	M10PELVP538J384	6	81	M 5	5,8	4,3	4,9	111	ES		-
CROSSLAND X INNOVATION 1.2 TURBO (130ch)	M10PELVP5383296	7	96	M 6	5,9	4,7	5,1	116	ES		-
CROSSLAND X ULTIMATE 1.2 TURBO (130ch)	M10PELVP5385298	7	96	M 6	5,9	4,7	5,1	116	ES		-
CROSSLAND X ULTIMATE 1.2T (110ch) BA	M10PELVP5382392	6	81	A 6	6,5	4,8	5,4	123	ES		+73 €
GRANDLAND X 1.2 (130ch) S/S MT6	M10PELVP548C331	7	96	M 6	6	4,5	5,1	117	ES		-
GRANDLAND X 1.2 (130ch) S/S MT6	M10PELVP548B330	7	96	M 6	6,4	4,9	5,4	124	ES		+90 €
GRANDLAND X INNOVATION 1.2 TURBO (130ch) AUTOMATIQUE	M10PELVP548D332	7	96	A 6	6,4	4,9	5,5	127	ES		+173 €
INS GS INNOVATION 1.5 T (165ch) ECOTEC	M10PELVP555L818 / M10PELVP555M819	9	121	M 6	7,3	4,8	5,7	130	ES		+300 €
INSIGNIA	M10PELVP5360525	7	103	M 6	7,3	4,7	5,7	129	ES		+253 €
INSIGNIA	M10PELVP538Z655 / M10PELVP5382658	9	121	M 6	7,3	4,8	5,7	130	ES		+300 €
INSIGNIA	M10PELVP536A729 / M10PELVP5361490 / M10PELVP5368497	7	103	M 6	7,5	4,9	5,9	133	ES		+473 €
INSIGNIA	M10PELVP536J580 / M10PELVP5360586	9	121	M 6	7,3	5,2	6	136	ES		+690 €
INSIGNIA	M10PELVP536X583 / M10PELVP5363589 / M10PELVP536R552	9	121	A 6	7,5	5,3	6,1	138	ES		+860 €
INSIGNIA	M10PELVP538Z680	17	191	A 8	11,2	7,1	8,6	197	ES		+10500 €
INSIGNIA GS (140ch) MT6	M10PELVP536B730	7	103	M 6	7,5	4,9	5,9	133	ES		+473 €
INSIGNIA GS 1.5 (165ch) AT6	M10PELVP536G577 / M10PELVP536A571	9	121	A 6	7,5	5,3	6,1	138	ES		+860 €
INSIGNIA GS 1.5 (165ch) MT6	M10PELVP5380656	9	121	M 6	7,3	4,8	5,7	130	ES		+300 €
INSIGNIA GS 1.5 (165ch) MT6	M10PELVP5361562 / M10PELVP5367568 / M10PELVP536D574	9	121	M 6	7,3	5,2	6	136	ES		+690 €
INSIGNIA GS ELITE 1.5 TURBO (165ch)	M10PELVP536V556	9	121	M 6	7,3	5,2	6	136	ES		+690 €
INSIGNIA GS INNOVATION 1.5 ECOTEC TURBO (165ch)	M10PELVP5381657	9	121	M 6	7,3	4,8	5,7	130	ES		+300 €
INSIGNIA GS INNOVATION 1.5 TURBO (165ch) AUTOMATIQUE	M10PELVP536Y559	9	121	A 6	7,5	5,3	6,1	138	ES		+860 €
2.0 TURBO (250ch) AUTO 4X4 ELITE	M10PELVP538L896 / M10PELVP538R902	17	191	A 8	11,5	7,1	8,7	199	ES		+10500 €
INS-ST INNOVATION 1.5 T (165ch) ECO	M10PELVP5568416	9	121	M 6	7,5	4,9	5,8	133	ES		+473 €
INSIGNIA	M10PELVP5389981	8	103	M 6	7,7	4,9	6	136	ES		+690 €

Marques Modèle,Version	CNIT Code National d'Identification du Type (retrouvez tous les CNIT sur : http://carlabelling.ademe.fr)	Puissance		BV	Consommation			CO ₂ g/km	Énergie	Classe CO ₂	Bonus (-) Malus (+) (au 01/01/2018)
		Admin. CV	Max kW		Urb.	Ex-urb.	Mixte Litres aux 100 km				
OPEL - Essence (suite)											
INSIGNIA	M10PELVP538K834	9	121	M 6	7,6	5,2	6,1	139	ES		+953 €
INSIGNIA	M10PELVP538H831 / M10PELVP538T843 / M10PELVP538Z849	9	121	A 6	7,7	5,3	6,2	141	ES		+1153 €
INSIGNIA GS BREAK 1.5 (165ch) S/S AT6	M10PELVP538N837	9	121	A 6	7,7	5,3	6,2	141	ES		+1153 €
INSIGNIA GS BREAK 2.0 (170ch) S/S MT6	M10PELVP538E828	9	121	M 6	7,6	5,2	6,1	139	ES		+953 €
INSIGNIA ST INNOVATION 1.5 ECOTECTURBO (165ch)	M10PELVP538S880	9	121	M 6	7,5	4,9	5,8	133	ES		+473 €
KARL 1.0 (75ch) MT5	M10PELVP544N188	4	55	M 5	5,4	3,7	4,3	99	ES		-
KARL INNOVATION EASYTRONIC 1.0 (75ch)	M10PELVP484E857	4	55	A 5	5,5	3,6	4,3	99	ES		-
MOKKA	M10PELVP4507848	8	103	A 6	8,2	5,1	6,2	144	ES		+1490 €
MOKKA	M10PELVP450T870	9	112	A 6	7,9	5,7	6,5	150	ES		+2300 €
MOKKA 1.4 (140ch) BVA6	M10PELVP4506847	8	103	A 6	8,2	5,1	6,2	144	ES		+1490 €
MOKKA 1.4 (140ch) BVA6	M10PELVP4508849	8	103	A 6	8,4	5,4	6,5	149	ES		+2153 €
MOKKA 1.4 Turbo (140ch) 4x4 Start/Stop BVM6	M10PELVP450U835	8	103	M 6	8,2	5,5	6,4	149	ES		+2153 €
MOKKA 1.4 Turbo (140ch) 4x4 Start/Stop BVM6	M10PELVP450V837	8	103	M 6	8,3	5,6	6,5	152	ES		+2610 €
MOKKA 1.4 Turbo (140ch) Start/Stop BVM6	M10PELVP4502843	8	103	M 6	7,5	5	5,9	138	ES		+860 €
MOKKA 1.4 Turbo (140ch) Start/Stop BVM6	M10PELVP4504845	8	103	M 6	7,6	5,1	6	140	ES		+1050 €
MOKKA X ELITE 1.4 TURBO (140ch) AUTO 4X2	M10PELVP4509850	8	103	A 6	8,4	5,4	6,5	149	ES		+2153 €
MOKKA X ELITE 1.4 TURBO (152ch) AUTO 4X4	M10PELVP450R867	8	112	A 6	7,8	5,6	6,4	148	ES		+2010 €
MOKKA X ELITE 1.4 TURBO (152ch) AUTO 4X4	M10PELVP450S869	9	112	A 6	7,9	5,7	6,5	150	ES		+2300 €
MOKKA X INNOVATION 1.4 TURBO (140ch) 4X2	M10PELVP4503844	8	103	M 6	7,5	5	5,9	138	ES		+860 €
MOKKA X INNOVATION 1.4 TURBO (140ch) 4X2	M10PELVP4505846	8	103	M 6	7,6	5,1	6	140	ES		+1050 €
MOKKA X INNOVATION 1.4 TURBO (140ch) 4X4	M10PELVP450V836	8	103	M 6	8,2	5,5	6,4	149	ES		+2153 €
ZAFIRA	M10PELVP548H433	7	88	M 6	7,6	5,4	6,2	143	ES		+1373 €
ZAFIRA	M10PELVP548K533 / M10PELVP5499194	8	103	A 6	8,5	5,3	6,5	150	ES		+2300 €
ZAFIRA	M10PELVP548B779	12	147	M 6	9	6	7,1	164	ES		+4890 €
ZAFIRA EDITION 1.4 TURBO (120ch)	M10PELVP548L437 / M10PELVP548M438 / M10PELVP5495650	7	88	M 6	7,6	5,4	6,2	143	ES		+1373 €
ZAFIRA ELITE 1.4 TURBO (140ch)	M10PELVP548J593 / M10PELVP548P598 / M10PELVP5492805	8	103	M 6	7,6	5,4	6,2	143	ES		+1373 €
ZAFIRA ELITE 1.4 TURBO (140ch)	M10PELVP548R600 / M10PELVP5495808	8	103	M 6	8,2	5,6	6,5	151	ES		+2453 €

Marques	CNIT	Admin. CV	Max kW	BV	Urb. Litres aux 100 km	Ex-urb. Litres aux 100 km	Mixte Litres aux 100 km	CO ₂ g/km	Énergie	Classe CO ₂	Bonus (-) Malus (+) (au 01/01/2018)
ZAFIRA ELITE 1.4 TURBO (140ch) AUTOMATIQUE	M10PELVP548C525 / M10PELVP548L534 / M10PELVP5490742	8	103	A 6	8,5	5,3	6,5	150	ES	D	+2300 €
ZAFIRA ELITE 1.6 TURBO (200ch)	M10PELVP549T990	12	147	M 6	8,6	5,8	6,8	157	ES	D	+3473 €
ZAFIRA ELITE 1.6 TURBO (200ch)	M10PELVP548G784	12	147	M 6	9	6	7,1	164	ES	E	+4890 €
ZAFIRA INNOVATION 1.4 TURBO (140ch)	M10PELVP548F589 / M10PELVP548K594 / M10PELVP549T250	8	103	M 6	7,6	5,4	6,2	143	ES	D	+1373 €
OPEL - Diesel											
ASTRA	M10PELVP445R607	5	81	M 6	3,9	3,1	3,4	90	GO	A	-
ASTRA 5 BUSINESS EDITION 1.6 DIESEL (110ch)	M10PELVP445V321	5	81	M 6	3,9	3,1	3,4	90	GO	A	-
ASTRA 5 BUSINESS EDITION 1.6 DIESEL (136ch) AUTOMATIQUE	M10PELVP447D203	7	100	A 6	5,7	3,8	4,5	119	GO	B	-
ASTRA 5D EDITION 1.6 DIESEL (110ch)	M10PELVP445V320	5	81	M 6	4	3,3	3,5	93	GO	A	-
ASTRA SPORTS TOURER 1.4 (160ch) Start/stop BVM6	M10PELVP4460615	8	118	M 6	5,1	3,6	4,1	109	GO	B	-
ASTRA SPORTS TOURER 1.4 (95ch) BVM6	M10PELVP446T062	5	70	M 6	4,4	3,4	3,8	99	GO	A	-
ASTRA SPORTS TOURER 1.6 CDTI (110ch) Start/Stop BVM6	M10PELVP4659580	5	81	M 6	4	3,2	3,5	92	GO	A	-
ASTRA SPORTS TOURER 1.6 CDTI (110ch) Start/Stop BVM6	M10PELVP4657578 / M10PELVP465M582 / M10PELVP4657603	5	81	M 6	4	3,3	3,6	95	GO	A	-
ASTRA SPORTS TOURER 1.6 CDTI (136ch) BVA6	M10PELVP4467392	7	100	A 6	5,7	3,8	4,5	119	GO	B	-
ASTRA SPORTS TOURER 1.6 CDTI (136ch) BVA6	M10PELVP4469394 / M10PELVP446D398 / M10PELVP446T414	7	100	A 6	5,8	3,9	4,6	122	GO	C	+60 €
ASTRA SPORTS TOURER 1.6 CDTI (136ch) Start/Stop BVM6	M10PELVP446T511 / M10PELVP446X515	7	100	M 6	4,7	3,5	3,9	104	GO	B	-
ASTRA ST BUSINESS EDITION 1.6 DIESEL (110ch)	M10PELVP465N583	5	81	M 6	4	3,3	3,6	95	GO	A	-
ASTRA ST BUSINESS EDITION 1.6 DIESEL (136ch) AUTOMATIQUE	M10PELVP446B396 / M10PELVP446V416	7	100	A 6	5,7	3,8	4,5	119	GO	B	-
ASTRA ST BUSINESS EDITION 1.6 DIESEL (136ch) AUTOMATIQUE	M10PELVP446A395	7	100	A 6	5,8	3,9	4,6	122	GO	C	+60 €
ASTRA ST EDITION 1.6 DIESEL (110ch)	M10PELVP4656602	5	81	M 6	4	3,3	3,6	95	GO	A	-
ASTRA ST ELITE 1.6 DIESEL (136ch)	M10PELVP4461519	7	100	M 6	4,7	3,5	3,9	104	GO	B	-
ASTRA ST ELITE 1.6 DIESEL (136ch) AUTOMATIQUE	M10PELVP446W417	7	100	A 6	5,7	3,8	4,5	119	GO	B	-
ASTRA ST INNOVATION 1.6 DIESEL (136ch) AUTOMATIQUE	M10PELVP4465413	7	100	A 6	5,7	3,8	4,5	119	GO	B	-
ASTRA ST INNOVATION 1.6 DIESEL BITURBO (160ch)	M10PELVP446V611	8	118	M 6	5,1	3,6	4,1	109	GO	B	-
ASTRA-K 1.6 CDTI (110ch) Start/Stop BVM6	M10PELVP445U319 / M10PELVP445X322 / M10PELVP445Y323	5	81	M 6	4	3,3	3,5	93	GO	A	-
ASTRA-K 1.6 CDTI (136ch) BVA6	M10PELVP447A200	7	100	A 6	5,5	3,7	4,4	115	GO	B	-
ASTRA-K 1.6 CDTI (136ch) BVA6	M10PELVP447C202 / M10PELVP447H207 / M10PELVP447P214	7	100	A 6	5,7	3,8	4,5	119	GO	B	-
ASTRA-K 1.6 CDTI (136ch) Start/Stop BVM6	M10PELVP445R740	7	100	M 6	4,4	3,4	3,8	99	GO	A	-

Marques Modèle,Version	CNIT Code National d'Identification du Type (retrouvez tous les CNIT sur : http://carlabelling.ademe.fr)	Puissance		BV	Consommation			CO ₂ g/km	Énergie	Classe CO ₂	Bonus (-) Malus (+) (au 01/01/2018)
		Admin. CV	Max kW		Urb.	Ex-urb.	Mixte Litres aux 100 km				
OPEL - Diesel (suite)											
ASTRA-K 1.6 CDTI (136ch) Start/Stop BVM6	M10PELVP4459431 / M10PELVP445C434	7	100	M 6	4,6	3,5	3,9	103	GO		-
ASTRA-K 1.6 CDTI (160ch) Start/Stop BVM6	M10PELVP4451811 / M10PELVP4455815 / M10PELVP4459819	8	118	M 6	5,1	3,6	4,1	109	GO		-
ASTRA-K 1.6 CDTI (95ch) BVM6	M10PELVP445B178 / M10PELVP445C179	5	70	M 6	4,2	3,3	3,7	97	GO		-
CASCADA 2.0 Turbo Diesel (170ch) Start/Stop BVM6	M10PELVP4499463 / M10PELVP449A464	9	125	M 6	6	4,2	4,9	129	GO		+253 €
CASCADA ELITE 2.0 DIESEL (170ch) BLUEINJECTION	M10PELVP449B465	9	125	M 6	6	4,2	4,9	129	GO		+253 €
CORSA	M10PELVP471H546	5	70	M 5	4,1	3,2	3,5	93	GO		-
CORSA 3D COLOR EDITION 1.3 ECOTEC® DIESEL (95ch)	M10PELVP471A018	5	70	M 5	4,1	3,2	3,5	93	GO		-
CORSA 3P 1.3 Diesel (75ch) BVM5	M10PELVP4708926	4	55	M 5	5,1	3,4	4	107	GO		-
CORSA 5D EDITION 1.3 ECOTEC DIESEL (95ch)	M10PELVP471R361	5	70	M 5	4,1	3,2	3,6	94	GO		-
CORSA 5D INNOVATION 1.3 ECOTEC® DIESEL (95ch) EASYTRONIC 3.0	M10PELVP471S363	4	70	D 5	3,9	3,1	3,4	90	GO		-
CORSA 5D INNOVATION 1.3 ECOTEC® DIESEL (95ch) EASYTRONIC 3.0	M10PELVP471U365	4	70	D 5	4	3,1	3,4	91	GO		-
CORSA 5P 1.3 Diesel (95ch) Start/Stop BVM5	M10PELVP471P360	5	70	M 5	4,1	3,2	3,5	93	GO		-
CROSSLAND X 1.6 (100ch) S/S MT5	M10PELVP5388531 / M10PELVP538A533 / M10PELVP538C535	5	73	M 5	4,1	3,3	3,6	93	GO		-
CROSSLAND X 1.6 (100ch) S/S MT5	M10PELVP538B534 / M10PELVP538D536 / M10PELVP538F538	5	73	M 5	4,2	3,4	3,7	95	GO		-
CROSSLAND X 1.6 (120ch) S/S MT6	M10PELVP538Y582 / M10PELVP538O584 / M10PELVP538Z586	6	88	M 6	4,7	3,6	4	105	GO		-
CROSSLAND X 1.6 TURBO D (120ch) START/STOP INNOVATION	M10PELVP5388592	6	88	M 6	4,7	3,6	4	105	GO		-
GRANDLAND X 1.6 (120ch) S/S AT6	M10PELVP548A329	6	88	A 6	4,9	4	4,3	112	GO		-
GRANDLAND X 1.6 (120ch) S/S MT6	M10PELVP5488327	6	88	M 6	4,7	3,5	4	104	GO		-
GRANDLAND X 1.6 (120ch) S/S MT6	M10PELVP5487326	6	88	M 6	4,9	3,9	4,3	111	GO		-
GRANDLAND X INNOVATION 1.6 DIESEL (120ch) AUTOMATIQUE	M10PELVP5489328	6	88	A 6	5,1	4,2	4,6	118	GO		-
INS-GS BE 1.6 ECOTEC D. (110ch)	M10PELVP555P918	5	81	M 6	4,6	3,6	4	105	GO		-
INS-GS BUS ED 1.6 DIESEL (136ch)	M10PELVP555K975 / M10PELVP555R982 / M10PELVP555Y989	7	100	M 6	5,1	3,9	4,3	114	GO		-
INS-GS ELITE 1.6 D (136ch)	M10PELVP5528553 / M10PELVP552B556 / M10PELVP552E559	7	100	M 6	5,3	4	4,5	118	GO		-
INSIGNIA	M10PELVP536Z621	5	81	M 6	4,6	3,6	4	105	GO		-
INSIGNIA	M10PELVP5525550 / M10PELVP552H562	7	100	M 6	5,3	4	4,5	118	GO		-
INSIGNIA	M10PELVP536H675	7	100	A 6	6,1	4,5	5,1	134	GO		+540 €
INSIGNIA	M10PELVP5484068	9	125	A 8	7,3	4,5	5,5	145	GO		+1613 €

Marques	CNIT	Admin. CV	Max kW	BV	Urb. Litres	Ex-urb. aux 100 km	Mixte	CO ₂ g/km	Énergie	Classe CO ₂	Bonus (-) Malus (+) (au 01/01/2018)
INSIGNIA	M10PELVP538K737	10	125	M 6	8,1	5,1	6,2	163	GO		+4673 €
INSIGNIA GS 1.6 (110ch) MT6	M10PELVP536Y620	5	81	M 6	4,6	3,6	4	105	GO		-
INSIGNIA GS 1.6 (135ch) MT6	M10PELVP536N645 / M10PELVP536R649 / M10PELVP536V653	7	100	M 6	5,1	3,9	4,3	114	GO		-
INSIGNIA GS 1.6 (136ch) AT6	M10PELVP536S650 / M10PELVP536V654 / M10PELVP536X655	7	100	A 6	6,1	4,5	5,1	134	GO		+540 €
INSIGNIA GS 2.0 (170ch) S/S AT8	M10PELVP5487071 / M10PELVP548A074 / M10PELVP548G080	9	125	A 8	7,3	4,5	5,5	145	GO		+1613 €
INSIGNIA GS 2.0 (170ch) S/S MT6	M10PELVP536M705 / M10PELVP536P708 / M10PELVP536S711	9	125	M 6	6,7	4,3	5,2	136	GO		+690 €
INSIGNIA GS ELITE 2.0 DIESEL (170ch) BLUEINJECTION	M10PELVP536V714 / M10PELVP536Y717	9	125	M 6	6,7	4,3	5,2	136	GO		+690 €
INSIGNIA GS ELITE 2.0 DIESEL (170ch) BLUEINJECTION AT8	M10PELVP563W239 / M10PELVP563Z242 / M10PELVP563Z245	9	125	A 8	7,3	4,5	5,5	145	GO		+1613 €
2.0 CDTI (170ch)	M10PELVP552C715	9	125	M 6	7	4,7	5,5	145	GO		+1613 €
2.0 CDTI (170ch) 4X4	M10PELVP552U733 / M10PELVP552V734 / M10PELVP5522741	10	125	M 6	8,3	5,5	6,5	172	GO		+5810 €
2.0 CDTI (170ch) AUTO	M10PELVP563X301 / M10PELVP552B714 / M10PELVP563Y302	10	125	A 8	7,5	5	6	157	GO		+3473 €
BUSINESS EDITION 1.6 CDTI (110ch) ECOTEC	M10PELVP552J625	6	81	M 6	5	3,8	4,3	112	GO		-
INS-ST BUS.ED 1.6 D (110ch) ECO	M10PELVP556K428 / M10PELVP556N431	6	81	M 6	5	3,8	4,3	112	GO		-
INS-ST BUS.ED 1.6 D (136ch) ECO	M10PELVP552X639 / M10PELVP556Y442 / M10PELVP5562446	7	100	M 6	5,4	4	4,5	119	GO		-
INS-ST BUS.EDPK 1.6 D (136ch) ECO	M10PELVP5521643 / M10PELVP5523645	7	100	M 6	5,4	4	4,5	119	GO		-
INS-ST BUS.EDPK.1.6 (136ch) AUTO	M10PELVP552Y640 / M10PELVP556Z443 / M10PELVP5520642	7	100	A 6	6,2	4,6	5,2	137	GO		+773 €
INS-ST INNOVATION 1.6 D (110ch) ECO	M10PELVP556L429	6	81	M 6	5	3,8	4,3	112	GO		-
INS-ST INNOVATION 1.6 D (136ch) ECO	M10PELVP556W440	7	100	M 6	5,4	4	4,5	119	GO		-
INSIGNIA	M10PELVP552K626	6	81	M 6	5	3,8	4,3	112	GO		-
INSIGNIA	M10PELVP552D716 / M10PELVP552F718	10	125	A 8	7,5	5	6	157	GO		+3473 €
INSIGNIA	M10PELVP5523742	10	125	M 6	8,3	5,5	6,5	172	GO		+5810 €
INSIGNIA GS 2.0 (170ch) AT8	M10PELVP5489098 / M10PELVP548C101 / M10PELVP548F104	10	125	A 8	7,4	4,7	5,7	150	GO		+2300 €
INSIGNIA GS BREAK 2.0 (170ch) S/S MT6	M10PELVP538E925 / M10PELVP538H928 / M10PELVP538K931	9	125	M 6	6,9	4,3	5,3	139	GO		+953 €
INSIGNIA ST ELITE 1.6 ECOTEC DIESEL (136ch)	M10PELVP552Z641 / M10PELVP5560444 / M10PELVP5525647	7	100	M 6	5,4	4	4,5	119	GO		-
INSIGNIA ST ELITE 1.6 ECOTEC DIESEL (136ch) AUTOMATIQUE	M10PELVP5563447 / M10PELVP5524646 / M10PELVP5565449	7	100	A 6	6,2	4,6	5,2	137	GO		+773 €
INSIGNIA ST ELITE 2.0 DIESEL (170ch) BLUEINJECTION AT8	M10PELVP563Z278 / M10PELVP5632281 / M10PELVP5638287	10	125	A 8	7,4	4,7	5,7	150	GO		+2300 €
MOKKA 1.6 CDTI (110ch) Start & Stop BVM6	M10PELVP455D389	5	81	M 6	4,4	3,6	3,9	103	GO		-
MOKKA 1.6 CDTI (110ch) Start & Stop BVM6	M10PELVP455F391	5	81	M 6	4,4	3,7	4	105	GO		-

Marques Modèle,Version	CNIT Code National d'Identification du Type (retrouvez tous les CNIT sur : http://carlabelling.ademe.fr)	Puissance		BV	Consommation			CO ₂ g/km	Énergie	Classe CO ₂	Bonus (-) Malus (+) (au 01/01/2018)
		Admin. CV	Max kW		Urb.	Ex-urb.	Mixte Litres aux 100 km				
OPEL - Diesel (suite)											
MOKKA 1.6 CDTI (136ch) ecoFLEX 4X4 Start & Stop BVM6	M10PELVP450C853	7	100	M 6	5	4,2	4,5	119	GO		-
MOKKA 1.6 CDTI (136ch) ecoFLEX 4X4 Start & Stop BVM6	M10PELVP450A851	7	100	M 6	5,2	4,4	4,7	124	GO		+90 €
MOKKA 1.6 CDTI (136ch) ecoFLEX BVA6	M10PELVP450J859	7	100	A 6	5,9	4,3	4,9	128	GO		+210 €
MOKKA 1.6 CDTI (136ch) ecoFLEX BVA6	M10PELVP450K861	7	100	A 6	6	4,4	5	132	GO		+410 €
MOKKA 1.6 CDTI (136ch) ecoFLEX Start & Stop BVM6	M10PELVP450E855	7	100	M 6	4,6	3,8	4,1	106	GO		-
MOKKA 1.6 CDTI (136ch) ecoFLEX Start & Stop BVM6	M10PELVP450G857	7	100	M 6	4,8	4	4,3	114	GO		-
MOKKA X ELITE 1.6 DIESEL (136ch) 4X2	M10PELVP450F856	7	100	M 6	4,6	3,8	4,1	106	GO		-
MOKKA X ELITE 1.6 DIESEL (136ch) 4X2	M10PELVP450H858	7	100	M 6	4,8	4	4,3	114	GO		-
MOKKA X INNOVATION 1.6 DIESEL (136ch) 4X4	M10PELVP450B852	7	100	M 6	5,2	4,4	4,7	124	GO		+90 €
COMBI 2.3D MT6 E6 S/S	M10PELVP546B332	8	107	M 6	7,4	5,8	6,3	165	GO		+5113 €
COMBI 2.3D MT6 E6 S/S	M10PELVP546L403	9	107	M 6	7,4	5,9	6,4	168	GO		+5810 €
COMBI 2.3D MT6 E6 S/S	M10PELVP546G398	9	107	M 6	7,5	6,1	6,6	173	GO		+7073 €
TOURER 1.6 BI-T (125ch) E6	M10PELVP548S227	7	92	M 6	6,8	5,3	5,8	152	GO		+2610 €
TOURER 1.6 BI-T (145ch) E6	M10PELVP5489267	8	107	M 6	6,9	5,5	6	156	GO		+3290 €
VIVARO COMBI C1 1.6 CDTI Biturbo (125ch) Start & Stop BVM6	M10PELVP548G238	7	92	M 6	6,4	5,1	5,6	145	GO		+1613 €
VIVARO COMBI C1 1.6 CDTI Biturbo (145ch) BVM6	M10PELVP548K278	8	107	M 6	6,6	5,4	5,9	152	GO		+2610 €
ZAFIRA	M10PELVP549V446	7	99	M 6	5,3	4	4,5	119	GO		-
ZAFIRA	M10PELVP548D975	9	125	M 6	6,4	4,5	5,2	137	GO		+773 €
ZAFIRA	M10PELVP550U153	10	125	A 6	8	4,5	5,8	153	GO		+2773 €
ZAFIRA	M10PELVP548E951 / M10PELVP548F952	10	125	A 6	8,2	4,8	6,1	161	GO		+4253 €
ZAFIRA BUSINESS EDITION 1.6 (120ch) BLUEINJECTION	M10PELVP548R698	6	88	M 6	5,3	4	4,5	119	GO		-
ZAFIRA BUSINESS EDITION 1.6 (134ch) BLUEINJECTION	M10PELVP5488909 / M10PELVP548D914 / M10PELVP550Z122	7	99	M 6	5,3	4	4,5	119	GO		-
ZAFIRA EDITION 1.6 DIESEL (120ch) BLUEINJECTION	M10PELVP548M693 / M10PELVP548N694 / M10PELVP5496906	6	88	M 6	5,3	4	4,5	119	GO		-
ZAFIRA EDITION 1.6 DIESEL (134ch) BLUEINJECTION	M10PELVP5489910	7	99	M 6	5,3	4	4,5	119	GO		-
ZAFIRA ELITE 1.6 DIESEL (134ch) BLUEINJECTION	M10PELVP548L886 / M10PELVP550V093 / M10PELVP550B098	7	99	M 6	5,3	4	4,5	119	GO		-
ZAFIRA ELITE 1.6 DIESEL (134ch) BLUEINJECTION	M10PELVP548N888 / M10PELVP548R892 / M10PELVP549X448	7	99	M 6	5,6	4,2	4,7	125	GO		+113 €
ZAFIRA ELITE 2.0 DIESEL (170ch) BLUEINJECTION	M10PELVP549H529 / M10PELVP550M181 / M10PELVP550R186	9	125	M 6	6	4,2	4,9	129	GO		+253 €

Marques	CNIT	Admin. CV	Max kW	BV	Urb. Litres aux 100 km	Ex-urb. Litres aux 100 km	Mixte Litres aux 100 km	CO ₂ g/km	Énergie	Classe CO ₂	Bonus (-) Malus (+) (au 01/01/2018)
ZAFIRA ELITE 2.0 DIESEL (170ch) BLUEINJECTION	M10PELVP548E976 / M10PELVP550T188 / M10PELVP550X192	9	125	M 6	6,4	4,5	5,2	137	GO		+773 €
ZAFIRA ELITE 2.0 DIESEL (170ch) BLUEINJECTION AUTOMATIQUE	M10PELVP548D950 / M10PELVP550Z158	10	125	A 6	8	4,5	5,8	153	GO		+2773 €
ZAFIRA ELITE 2.0 DIESEL (170ch) BLUEINJECTION AUTOMATIQUE	M10PELVP548J956 / M10PELVP550I160 / M10PELVP5505164	10	125	A 6	8,2	4,8	6,1	161	GO		+4253 €
ZAFIRA ELITE 2.0D (170ch) BVA	M10PELVP5488945	10	125	A 6	8	4,5	5,8	153	GO		+2773 €
ZAFIRA INNOVATION 1.6 DIESEL (134ch) BLUEINJECTION	M10PELVP548H882 / M10PELVP548C913 / M10PELVP550W094	7	99	M 6	5,3	4	4,5	119	GO		-
ZAFIRA INNOVATION 1.6 DIESEL (134ch) BLUEINJECTION	M10PELVP548F916	7	99	M 6	5,6	4,2	4,7	125	GO		+113 €
ZAFIRA INNOVATION 2.0 DIESEL (170ch) BLUEINJECTION	M10PELVP548V969 / M10PELVP548C974 / M10PELVP550N182	9	125	M 6	6	4,2	4,9	129	GO		+253 €
ZAFIRA INNOVATION 2.0 DIESEL (170ch) BLUEINJECTION AUTOMATIQUE	M10PELVP5484941 / M10PELVP5489946	10	125	A 6	8	4,5	5,8	153	GO		+2773 €
PEUGEOT - Essence											
108 1.0Vti 3P (68ch) BVA5	M10PGTVP056J274 / M10PGTVP056N278	4	51	A 5	5	3,8	4,2	97	ES		-
108 1.0Vti 3P (68ch) BVM5	M10PGTVP056E269 / M10PGTVP056G271	3	51	M 5	4,5	3,4	3,8	88	ES		-
108 1.0Vti 3P (68ch) BVM5	M10PGTVP056J273 / M10PGTVP056M277	4	51	M 5	5	3,6	4,1	95	ES		-
108 1.0Vti 5P (68ch) BVM5	M10PGTVP056F270 / M10PGTVP056H272	3	51	M 5	4,5	3,4	3,8	88	ES		-
108 1.0Vti 5P (68ch) BVM5	M10PGTVP056K275 / M10PGTVP056P279	4	51	M 5	5	3,6	4,1	95	ES		-
108 1.0Vti 5P (68ch) BVM5	M10PGTVP056L276 / M10PGTVP056P280	4	51	A 5	5	3,8	4,2	97	ES		-
108 1.2 PureTech 3P (68ch) BVM5	M10PGTVP0377245 / M10PGTVP0379247	4	60	M 5	5,4	3,7	4,3	99	ES		-
108 1.2 PureTech 5P (68ch) BVM5	M10PGTVP0378246 / M10PGTVP037A248	4	60	M 5	5,4	3,7	4,3	99	ES		-
2008 1.2 PureTech BVM5	M10PGTVP048P288	5	81	M 5	5,3	3,9	4,4	103	ES		-
2008 1.2 PureTech EAT6	M10PGTVP0484292	6	81	A 6	5,9	4,1	4,8	110	ES		-
2008 1.2 PureTech ETG5	M10PGTVP048K283	4	60	A 5	5	4	4,4	102	ES		-
2008 1.2 PureTech ETG5	M10PGTVP048L284	4	60	A 5	5,2	4,1	4,5	104	ES		-
2008 1.2 PureTech ETG5	M10PGTVP048P287	4	60	M 5	6	4,3	4,9	114	ES		-
2008 1.2 PureTech S&S (100ch) BVM6	M10PGTVP048X224	7	96	M 6	6	4,1	4,8	110	ES		-
2008 1.2 PureTech S&S (110ch) BVA6	M10PGTVP048F569	6	81	A 6	6,6	4,4	5,2	121	ES		+53 €
2008 1.2 PureTech S&S (110ch) BVM5	M10PGTVP0485656	6	81	M 5	6,2	4,3	5	112	ES		-
208 3P 1.0 PureTech (68ch) BVM5	M10PGTVP0365826	4	50	M 5	5	3,7	4,1	95	ES		-
208 3P 1.0 PureTech (68ch) BVM5	M10PGTVP0364825	4	50	M 5	5,2	3,9	4,4	102	ES		-
208 3P 1.2 PureTech (103ch) BVM5	M10PGTVP0483654	5	81	M 5	5,9	3,9	4,6	104	ES		-

Marques Modèle,Version	CNIT Code National d'Identification du Type (retrouvez tous les CNIT sur http://carlabelling.ademe.fr)	Puissance		BV	Consommation			CO ₂ g/km	Énergie	Classe CO ₂	Bonus (-) Malus (+) (au 01/01/2018)
		Admin. CV	Max kW		Urb.	Ex-urb.	Mixte Litres aux 100 km				
PEUGEOT - Essence (suite)											
208 3P 1.2 PureTech (68ch) BVM5	M10PGTVP0447881	4	60	M5	5,1	3,8	4,3	99	ES		-
208 3P 1.2 PureTech (68ch) BVM5	M10PGTVP0446880	4	60	M5	5,5	3,9	4,5	104	ES		-
208 3P 1.2 PureTech (68ch) BVM5	M10PGTVP049P190	4	50	M5	5,7	4,1	4,7	108	ES		-
208 3P 1.2 PureTech (82ch) BVM5	M10PGTVP044B885	4	60	M5	5,6	4,1	4,7	109	ES		-
208 3P 1.2 PureTech (82ch) BVM5	M10PGTVP069N132	4	61	M5	5,9	4,4	4,9	110	ES		-
208 3P 1.2 PureTech S&S (103ch) BVA6	M10PGTVP037D287	5	81	A6	5,7	3,8	4,5	104	ES		-
208 3P 1.2 PureTech S&S (103ch) BVA6	M10PGTVP048D567	6	81	A6	6,4	4,2	5	116	ES		-
208 3P 1.2 PureTech S&S (103ch) BVM5	M10PGTVP045H829	5	81	M5	5,2	3,7	4,3	99	ES		-
208 3P 1.2 PureTech S&S (68ch) BVM5	M10PGTVP036VW817	4	60	A5	4,6	3,9	4,2	97	ES		-
208 3P Gti 30th 1.6l THP BVM6	M10PGTVP048M285	11	153	M6	6,9	4,6	5,4	125	ES		+113 €
208 3P Gti 30th 1.6l THP BVM6	M10PGTVP048R290	11	153	M6	7	4,5	5,4	125	ES		+113 €
208 3P Gti 30th 1.6l THP BVM6	M10PGTVP0469044	9	121	M6	7,1	4,6	5,6	129	ES		+253 €
208 5P 1.0 PureTech (68ch) BVM5	M10PGTVP0367828	4	50	M5	5	3,7	4,1	95	ES		-
208 5P 1.0 PureTech (68ch) BVM5	M10PGTVP0449883	4	60	M5	5,1	3,8	4,3	99	ES		-
208 5P 1.0 PureTech (68ch) BVM5	M10PGTVP0366827	4	50	M5	5,2	3,9	4,4	102	ES		-
208 5P 1.0 PureTech (68ch) BVM5	M10PGTVP0448882	4	60	M5	5,5	3,9	4,5	104	ES		-
208 5P 1.2 PureTech (103ch) BVM5	M10PGTVP0484655	5	81	M5	5,9	3,9	4,6	104	ES		-
208 5P 1.2 PureTech (68ch) BVM5	M10PGTVP049R192	4	50	M5	5,7	4,1	4,7	108	ES		-
208 5P 1.2 PureTech (82ch) BVA5	M10PGTVP036X818	4	60	A5	4,6	3,9	4,2	97	ES		-
208 5P 1.2 PureTech (82ch) BVM5	M10PGTVP044A884	4	60	M5	5,6	4,1	4,7	109	ES		-
208 5P 1.2 PureTech (82ch) BVM5	M10PGTVP069P133	4	61	M5	5,9	4,4	4,9	110	ES		-
208 5P 1.2 PureTech S&S (103ch) BVA6	M10PGTVP048E568	6	81	A6	6,4	4,2	5	116	ES		-
208 5P 1.2 PureTech S&S (103ch) BVM5	M10PGTVP045J830	5	81	M5	5,2	3,7	4,3	99	ES		-
208 5P 1.2 PureTech S&S (103ch) EAT6	M10PGTVP037E288	5	81	A6	5,7	3,8	4,5	104	ES		-
208 5P 1.6 THP S&S (165ch) BVM6	M10PGTVP046C047	9	121	M6	7,1	4,6	5,6	129	ES		+253 €
Nouvelle 3008 1.2 PureTech (110ch) S&S BVA6	M10PGTVP0702049	7	96	A6	6,7	4,7	5,5	122	ES		+60 €
Nouvelle 3008 1.2 PureTech (110ch) S&S BVA6	M10PGTVP0701048	7	96	A6	6,9	5,1	5,7	129	ES		+253 €

Marques	CNIT	Admin. CV	Max kW	BV	Urb. Litres aux 100 km	Ex-urb. Litres aux 100 km	Mixte Litres aux 100 km	CO ₂ g/km	Énergie	Classe CO ₂	Bonus (-) Malus (+) (au 01/01/2018)
Nouvelle 3008 1.2 PureTech (110ch) S&S BVM6	M10PGTVP070Y045	7	96	M 6	6,5	4,5	5,2	117	ES		-
Nouvelle 3008 1.2 PureTech (110ch) S&S BVM6	M10PGTVP070X044	7	96	M 6	6,9	4,8	5,5	124	ES		+90 €
Nouvelle 3008 1.2 Puretech S&S (130ch) BVA6	M10PGTVP056U310	7	96	A 6	6,3	4,7	5,2	120	ES		+50 €
Nouvelle 3008 1.2 Puretech S&S (130ch) BVA6	M10PGTVP056T309	7	96	A 6	6,4	4,9	5,5	127	ES		+173 €
Nouvelle 3008 1.2 Puretech S&S (130ch) BVM6	M10PGTVP056D171	7	96	M 6	6,2	4,3	5	115	ES		-
Nouvelle 3008 1.2 Puretech S&S (130ch) BVM6	M10PGTVP056C170	7	96	M 6	6	4,5	5,1	117	ES		-
Nouvelle 3008 1.2 Puretech S&S (130ch) BVM6	M10PGTVP056B169	7	96	M 6	6,4	4,9	5,4	124	ES		+90 €
Nouvelle 3008 1.6 BlueHDi (163ch) BVA6	M10PGTVP064M851	9	121	A 6	9,8	5,3	7	156	ES		+3290 €
Nouvelle 3008 1.6 BlueHDi (163ch) BVA6	M10PGTVP064L850	10	121	A 6	10,1	5,7	7,3	165	ES		+5113 €
Nouvelle 3008 1.6 THP (165ch) BVA6 S&S	M10PGTVP0564162	9	121	A 6	7,3	4,8	5,8	129	ES		+253 €
Nouvelle 3008 1.6 THP (165ch) BVA6 S&S	M10PGTVP0563161	9	121	A 6	7,6	5,1	6	136	ES		+690 €
308 1.2 PureTech (82ch) BVM5	M10PGTVP037R229	4	60	M 5	6,3	4,2	5	114	ES		-
308 GT (205ch) 1.6l THP BVM6	M10PGTVP0708019	11	151	M 6	7,4	4,6	5,6	130	ES		+300 €
308 GTi 1.6l (270ch) THP BVM6	M10PGTVP070N034	16	200	M 6	8,1	4,9	6	139	ES		+953 €
308 GTi 1.6l THP BVM6	M10PGTVP070P035	15	184	M 6	8,1	4,9	6	139	ES		+953 €
308 SW GT (205ch) 1.6l THP BVM6	M10PGTVP0709020	11	151	M 6	7,6	4,8	5,8	134	ES		+540 €
Nouvelle 308 1.2 PureTech (130ch) S&S BVA6	M10PGTVP0681571	7	96	A 6	6,4	4,2	5	112	ES		-
Nouvelle 308 1.2 PureTech (130ch) S&S BVA6	M10PGTVP0680570	7	96	A 6	6,2	4,3	5	113	ES		-
Nouvelle 308 1.2 PureTech (130ch) S&S BVA6	M10PGTVP068Z569	7	96	A 6	6,4	4,4	5,1	115	ES		-
Nouvelle 308 1.2 PureTech (130ch) S&S BVM5	M10PGTVP068V565	6	81	M 5	6,6	4,1	5	113	ES		-
Nouvelle 308 1.2 PureTech (130ch) S&S BVM5	M10PGTVP068U564	6	81	M 5	6,6	4,3	5,1	115	ES		-
Nouvelle 308 1.2 PureTech (130ch) S&S BVM6	M10PGTVP068Y568	7	96	M 6	6,3	4,1	4,9	110	ES		-
Nouvelle 308 1.2 PureTech (130ch) S&S BVM6	M10PGTVP068X567	7	96	M 6	6,6	4,2	5,1	114	ES		-
Nouvelle 308 1.2 PureTech (130ch) S&S BVM6	M10PGTVP068W566	7	96	M 6	6,8	4,5	5,3	119	ES		-
Nouvelle 308 1.2 PureTech (130ch) S&S EAT6	M10PGTVP064W595	6	96	A 6	5,6	4	4,5	106	ES		-
Nouvelle 308 1.2 PureTech (130ch) S&S EAT6	M10PGTVP064V594	6	96	A 6	5,8	4,2	4,7	109	ES		-
Nouvelle 308 1.2 PureTech (130ch) S&S EAT6	M10PGTVP064U593	7	96	A 6	5,9	4,3	4,9	112	ES		-
Nouvelle 308 1.2 PureTech S&S BVM5	M10PGTVP0645604	5	81	M 5	5,2	3,4	4	95	ES		-

Marques Modèle,Version	CNIT Code National d'Identification du Type (retrouvez tous les CNIT sur http://carlabelling.ademe.fr)	Puissance		BV	Consommation			CO ₂ g/km	Énergie	Classe CO ₂	Bonus (-) Malus (+) (au 01/01/2018)
		Admin. CV	Max kW		Urb.	Ex-urb.	Mixte Litres aux 100 km				
PEUGEOT - Essence (suite)											
Nouvelle 308 1.2 PureTech S&S BVM5	M10PGTVP0644603	5	81	M5	5,2	3,5	4,1	97	ES		-
Nouvelle 308 1.2 PureTech S&S BVM5	M10PGTVP064Y597	5	81	M5	5,8	3,9	4,6	105	ES		-
Nouvelle 308 1.2 PureTech S&S BVM5	M10PGTVP064X596	5	81	M5	5,8	4	4,6	107	ES		-
Nouvelle 308 1.2 THP (130ch) BVM6	M10PGTVP064R589	6	96	M6	5,7	3,8	4,5	104	ES		-
Nouvelle 308 1.2 THP (130ch) BVM6	M10PGTVP064P587	6	96	M6	5,8	4	4,6	107	ES		-
Nouvelle 308 1.2 THP (130ch) BVM6	M10PGTVP064P588	6	96	M6	5,9	4	4,7	109	ES		-
Nouvelle 308 SW 1.2 e-THP S&S BVM6 (130ch)	M10PGTVP0645591	6	96	M6	5,9	4,1	4,7	109	ES		-
Nouvelle 308 SW 1.2 e-THP S&S BVM6 (130ch)	M10PGTVP064R590	7	96	M6	5,9	4,1	4,8	111	ES		-
Nouvelle 308 SW 1.2 PureTech (110ch) S&S BVA6	M10PGTVP0689579	7	96	A6	6,4	4,2	5	112	ES		-
Nouvelle 308 SW 1.2 PureTech (110ch) S&S BVA6	M10PGTVP0688578	7	96	A6	6,2	4,3	5	113	ES		-
Nouvelle 308 SW 1.2 PureTech (110ch) S&S BVA6	M10PGTVP0687577	7	96	A6	6,4	4,4	5,1	115	ES		-
Nouvelle 308 SW 1.2 PureTech (110ch) S&S BVM5	M10PGTVP070R037	6	81	M5	6,6	4,3	5,1	115	ES		-
Nouvelle 308 SW 1.2 PureTech (110ch) S&S BVM5	M10PGTVP070P036	6	81	M5	6,9	4,4	5,3	119	ES		-
Nouvelle 308 SW 1.2 PureTech (110ch) S&S BVM6	M10PGTVP0686576	7	96	M6	6,7	4,3	5,1	115	ES		-
Nouvelle 308 SW 1.2 PureTech (110ch) S&S BVM6	M10PGTVP0685575	7	96	M6	6,7	4,4	5,3	117	ES		-
Nouvelle 308 SW 1.2 PureTech (110ch) S&S BVM6	M10PGTVP0684574	7	96	M6	6,8	4,5	5,3	119	ES		-
Nouvelle 308 SW 1.2 PureTech BVM5 S&S (110ch)	M10PGTVP0647606	5	81	M5	5,3	3,5	4,2	99	ES		-
Nouvelle 308 SW 1.2 PureTech BVM5 S&S (110ch)	M10PGTVP0646605	5	81	M5	5,6	3,6	4,3	100	ES		-
Nouvelle 308 SW 1.2 PureTech BVM5 S&S (110ch)	M10PGTVP0643602	6	81	M5	6	4	4,7	109	ES		-
Nouvelle 308 SW 1.2 PureTech BVM5 S&S (110ch)	M10PGTVP0642601	6	81	M5	6	4,1	4,8	111	ES		-
Nouvelle 308 SW 1.2 PureTech EAT6 (130ch)	M10PGTVP0641600	6	96	A6	5,6	4	4,5	106	ES		-
Nouvelle 308 SW 1.2 PureTech S&S EAT6 (130ch)	M10PGTVP0640599	6	96	A6	5,8	4,2	4,7	109	ES		-
Nouvelle 308 SW 1.2 PureTech S&S EAT6 (130ch)	M10PGTVP064Z598	7	96	A6	5,9	4,3	4,9	112	ES		-
Nouvelle 308 SW 1.2 THP BVM6 (130ch)	M10PGTVP064T592	6	96	M6	5,8	3,9	4,6	106	ES		-
Nouvelle 5008 1.2 PureTech (110ch) S&S BVA6 7PL	M10PGTVP0704051	7	96	A6	6,7	4,7	5,5	122	ES		+60 €
Nouvelle 5008 1.2 PureTech (110ch) S&S BVA6 7PL	M10PGTVP0703050	7	96	A6	6,9	5,1	5,7	129	ES		+253 €
Nouvelle 5008 1.2 PureTech (110ch) S&S BVM6 7PL	M10PGTVP0700047	7	96	M6	6,5	4,5	5,2	117	ES		-

Marques	CNIT	Admin. CV	Max kW	BV	Urb. Litres aux 100 km	Ex-urb. Litres aux 100 km	Mixte Litres aux 100 km	CO ₂ g/km	Énergie	Classe CO ₂	Bonus (-) Malus (+) (au 01/01/2018)
Nouvelle 5008 1.2 PureTech (110ch) S&S BVM6 7PL	M10PGTVP070Z046	7	96	M 6	6,9	4,8	5,5	124	ES		+90 €
Nouvelle 5008 1.2 Puretech S&S (130ch) BVA6 7PL	M10PGTVP056W312	7	96	A 6	6,3	4,7	5,2	120	ES		+50 €
Nouvelle 5008 1.2 Puretech S&S (130ch) BVA6 7PL	M10PGTVP056V311	7	96	A 6	6,4	4,9	5,5	127	ES		+173 €
Nouvelle 5008 1.2 Puretech S&S (130ch) BVM6 7PL	M10PGTVP056Y192	7	96	M 6	6,2	4,3	5	115	ES		-
Nouvelle 5008 1.2 Puretech S&S (130ch) BVM6 7PL	M10PGTVP056X191	7	96	M 6	6	4,5	5,1	117	ES		-
Nouvelle 5008 1.2 Puretech S&S (130ch) BVM6 7PL	M10PGTVP056W190	7	96	M 6	6,4	4,9	5,4	124	ES		+90 €
Nouvelle 5008 1.6 THP (165ch) BVA6 S&S 7PL	M10PGTVP056F173	9	121	A 6	7,5	5	5,8	133	ES		+473 €
Nouvelle 5008 1.6 THP (165ch) BVA6 S&S 7PL	M10PGTVP056E172	9	121	A 6	7,8	5,3	6,1	140	ES		+1050 €
Nouvelle 5008 1.6 THP (165ch) BVA6 S&S 7PL	M10PGTVP064P853	9	121	A 6	9,8	5,3	7	156	ES		+3290 €
Nouvelle 5008 1.6 THP (165ch) BVA6 S&S 7PL	M10PGTVP064N852	10	121	A 6	10,1	5,7	7,3	165	ES		+5113 €
508 1.6 THP (155ch) BVM6	M10PGTVP048M540	9	121	M 6	7,5	4,5	5,6	129	ES		+253 €
508 1.6 THP (165ch) EAT6	M10PGTVP048T547	9	121	A 6	7,3	4,6	5,6	130	ES		+300 €
508 1.6 THP (165ch) EAT6	M10PGTVP048V549	9	121	A 6	7,3	4,8	5,7	131	ES		+353 €
508 1.6 THP (165ch) EAT6	M10PGTVP048J537	9	121	A 6	7,4	4,9	5,8	135	ES		+613 €
508 GT Line 1.6 THP (155ch) BVM6	M10PGTVP048N541	9	121	M 6	7,7	4,7	5,8	134	ES		+540 €
508 GT Line 1.6 THP (165ch) EAT6	M10PGTVP048H535	9	121	A 6	7,5	4,8	5,8	134	ES		+540 €
508 SW 1.6 THP (165ch) BVM6	M10PGTVP048R544	9	121	M 6	7,6	4,6	5,6	130	ES		+300 €
508 SW GT Line 1.6 THP (165ch) BVM6	M10PGTVP048R545	9	121	M 6	7,8	4,8	5,8	135	ES		+613 €
PARTNER Tepee 1.2 PureTech (110ch) BVM6 S&S	M10PGTVP046R025	6	81	M 5	6	4,6	5,1	119	ES		-
PARTNER Tepee 1.6 Vti (120ch) BVMS	M10PGTVP036P845	7	88	M 5	8,3	5,4	6,5	151	ES		+2453 €
PARTNER Tepee 1.6 VTi (98ch)	M10PGTVP036N844	6	72	M 5	8,2	5,3	6,4	148	ES		+2010 €
PARTNER Tepee 1.6 VTi (98ch)	M10PGTVP036M843	6	72	M 5	8,3	5,4	6,5	151	ES		+2453 €
RCZ 1.6 THP (200ch) BVM6	M10PGTVP0444878	11	147	M 6	8,6	5,2	6,5	150	ES		+2300 €
RCZ GT Line 1.6 THP (200ch) BVM6	M10PGTVP0445879	11	147	M 6	8,6	5,2	6,5	150	ES		+2300 €
RCZ R 1.6 THP (270ch) BVM6	M10PGTVP014K694	16	199	M 6	8,4	5,1	6,3	145	ES		+1613 €
PEUGEOT - Diesel											
2008 1.6 BlueHdi (100ch) BVMS	M10PGTVP046F050	5	73	M 5	4,2	3,3	3,6	95	GO		-
2008 1.6 BlueHdi (100ch) BVMS	M10PGTVP0483291	5	73	M 5	4,4	3,3	3,7	97	GO		-

Marques Modèle,Version	CNIT Code National d'Identification du Type (retrouvez tous les CNIT sur http://carlabelling.ademe.fr)	Puissance		BV	Consommation			CO ₂ g/km	Énergie	Classe CO ₂	Bonus (-) Malus (+) (au 01/01/2018)
		Admin. CV	Max kW		Urb.	Ex-urb.	Mixte Litres aux 100 km				
PEUGEOT - Diesel (suite)											
2008 1.6 BlueHdi (75ch) BVM5	M10PGTVP048W223	4	55	M 5	4,4	3,3	3,7	97	GO		-
2008 1.6 BlueHdi S&S (100ch) BVA6	M10PGTVP048S293	5	73	A 6	4,1	3,3	3,6	95	GO		-
2008 1.6 BlueHdi S&S (100ch) BVM5	M10PGTVP048R289	5	73	M 5	3,9	3,3	3,5	90	GO		-
2008 1.6 BlueHdi S&S (120ch) BVM6	M10PGTVP048N286	5	85	M 6	4,3	3,3	3,7	96	GO		-
2008 1.6 BlueHdi S&S (120ch) BVM6	M10PGTVP048J282	6	88	M 6	4,3	3,3	3,7	96	GO		-
208 3P 1.6 BlueHDi FAP (100ch) BVM6	M10PGTVP070T040	5	75	M 6	4,3	3,6	3,8	99	GO		-
208 3P 1.6 BlueHDi FAP (75ch) BVM5	M10PGTVP048Y225	4	55	M 5	4,2	3	3,5	90	GO		-
208 3P 1.6 BlueHDi FAP (75ch) BVM6	M10PGTVP048Z226	3	55	M 5	3,6	2,7	3	79	GO		-
208 3P 1.6 BlueHDi FAP BVM5	M10PGTVP046H052	5	73	M 5	4,2	3	3,5	90	GO		-
208 3P 1.6 BlueHDi FAP S&S (120ch) BVM6	M10PGTVP048R217	5	85	M 6	4,4	3,2	3,6	94	GO		-
208 3P 1.6 BlueHDi FAP S&S (120ch) BVM6	M10PGTVP048R218	6	88	M 6	4,4	3,2	3,6	94	GO		-
208 3P 1.6 BlueHDi S&S (100ch) BVM5	M10PGTVP046A045	4	73	M 5	3,6	2,7	3	79	GO		-
208 3P 1.6 BlueHDi S&S (100ch) BVM5	M10PGTVP046B046	5	73	M 5	3,8	3,2	3,4	87	GO		-
208 5P 1.6 BlueHDi (100ch) S&S BVA6	M10PGTVP048G294	5	73	A 6	4,1	3,2	3,5	91	GO		-
208 5P 1.6 BlueHDi (120ch) S&S BVM6	M10PGTVP048T220	6	88	M 6	4,4	3,2	3,6	94	GO		-
208 5P 1.6 BlueHDi FAP (100ch) BVM5	M10PGTVP046J053	5	73	M 5	4,2	3	3,5	90	GO		-
208 5P 1.6 BlueHDi FAP (100ch) BVM6	M10PGTVP070U041	5	75	M 6	4,3	3,6	3,8	99	GO		-
208 5P 1.6 BlueHDi FAP (75ch) BVM5	M10PGTVP048O227	4	55	M 5	4,2	3	3,5	90	GO		-
208 5P 1.6 BlueHDi FAP S&S (120ch) BVM6	M10PGTVP048S219	5	85	M 6	4,4	3,2	3,6	94	GO		-
208 5P 1.6 BlueHDi FAP S&S (75ch) BVM5	M10PGTVP048I228	3	55	M 5	3,6	2,7	3	79	GO		-
208 5P 1.6 BlueHDi S&S (87ch) BVM5	M10PGTVP046D048	4	73	M 5	3,6	2,7	3	79	GO		-
208 5P 1.6 BlueHDi S&S (87ch) BVM5	M10PGTVP046E049	5	73	M 5	3,8	3,2	3,4	87	GO		-
Nouvelle 3008 1.6 BlueHDi (100ch) BVM5 S&S	M10PGTVP056R306	5	73	M 5	4,2	3,8	4	103	GO		-
Nouvelle 3008 1.6 BlueHDi (100ch) BVM5 S&S	M10PGTVP056P305	5	73	M 5	4,5	4,1	4,2	109	GO		-
Nouvelle 3008 1.6 BlueHDi (120ch) BVA6 S&S	M10PGTVP048M576	6	85	A 6	4,7	3,9	4,2	108	GO		-
Nouvelle 3008 1.6 BlueHDi (120ch) BVA6 S&S	M10PGTVP048R581	6	88	A 6	4,7	3,9	4,2	108	GO		-
Nouvelle 3008 1.6 BlueHDi (120ch) BVA6 S&S	M10PGTVP048L575	6	85	A 6	4,9	4,1	4,4	114	GO		-

Marques	CNIT	Admin. CV	Max kW	BV	Urb. Litres aux 100 km	Ex-urb. Litres aux 100 km	Mixte Litres aux 100 km	CO ₂ g/km	Énergie	Classe CO ₂	Bonus (-) Malus (+) (au 01/01/2018)
Nouvelle 3008 1.6 BlueHDi (120ch) BVA6 S&S	M10PGTVP048R580	6	88	A 6	4,9	4,1	4,4	114	GO		-
Nouvelle 3008 1.6 BlueHDi (120ch) BVM6 S&S	M10PGTVP048K574	6	85	M 6	4,2	3,5	3,8	100	GO		-
Nouvelle 3008 1.6 BlueHDi (120ch) BVM6 S&S	M10PGTVP048P579	6	88	M 6	4,2	3,5	3,8	100	GO		-
Nouvelle 3008 1.6 BlueHDi (120ch) BVM6 S&S	M10PGTVP048J573	6	85	M 6	4,7	3,5	4	104	GO		-
Nouvelle 3008 1.6 BlueHDi (120ch) BVM6 S&S	M10PGTVP048P578	6	88	M 6	4,7	3,5	4	104	GO		-
Nouvelle 3008 1.6 BlueHDi (120ch) BVM6 S&S	M10PGTVP048J572	6	85	M 6	4,9	3,9	4,3	111	GO		-
Nouvelle 3008 1.6 BlueHDi (120ch) BVM6 S&S	M10PGTVP048N577	6	88	M 6	4,9	3,9	4,3	111	GO		-
Nouvelle 3008 2.0 BlueHDi (150ch) BVM6 S&S	M10PGTVP0566164	7	100	M 6	5,1	4	4,4	114	GO		-
Nouvelle 3008 2.0 BlueHDi (150ch) BVM6 S&S	M10PGTVP056A168	8	110	M 6	5,1	4	4,4	114	GO		-
Nouvelle 3008 2.0 BlueHDi (150ch) BVM6 S&S	M10PGTVP0565163	7	100	M 6	5,4	4,3	4,7	121	GO		+53 €
Nouvelle 3008 2.0 BlueHDi (150ch) BVM6 S&S	M10PGTVP0569167	8	110	M 6	5,4	4,3	4,7	121	GO		+53 €
Nouvelle 3008 2.0 BlueHDi (180ch) BVA6 S&S	M10PGTVP064J847	9	133	A 6	5,3	4,1	4,6	118	GO		-
Nouvelle 3008 2.0 BlueHDi (180ch) BVA6 S&S	M10PGTVP064H846	10	133	A 6	5,5	4,4	4,8	124	GO		+90 €
Nouvelle 3008 2.0 BlueHDi FAP (180ch) BVA8 S&S	M10PGTVP070V042	9	130	A 8	5,8	4,6	5	130	GO		+300 €
308 GT (180ch) 2.0l BlueHDi EAT 6	M10PGTVP0569325	9	133	A 6	4,8	3,6	4	105	GO		-
308 SW GTC (180ch) 2.0l BlueHDi EAT6	M10PGTVP056A326	9	133	A 6	4,9	3,7	4,2	109	GO		-
Nouvelle 308 1.6 BlueHDi (100ch) BVM5	M10PGTVP070W007	5	73	M 5	4,3	3,1	3,5	93	GO		-
Nouvelle 308 1.6 BlueHDi (100ch) BVM5	M10PGTVP070V006	5	73	M 5	4,3	3,2	3,6	95	GO		-
Nouvelle 308 1.6 BlueHDi (100ch) BVM5	M10PGTVP070U005	5	73	M 5	4,4	3,2	3,7	97	GO		-
Nouvelle 308 1.6 BlueHDi (120ch) BVM6	M10PGTVP0700011	5	88	M 6	3,6	3	3,2	84	GO		-
Nouvelle 308 1.6 BlueHDi (120ch) S&S BVA6	M10PGTVP056D329	5	85	A 6	4,1	3,4	3,6	95	GO		-
Nouvelle 308 1.6 BlueHDi (120ch) S&S BVA6	M10PGTVP056C328	6	85	A 6	4,1	3,5	3,7	98	GO		-
Nouvelle 308 1.6 BlueHDi (120ch) S&S BVA6	M10PGTVP056B327	6	85	A 6	4,4	3,6	3,9	101	GO		-
Nouvelle 308 1.6 BlueHDi (120ch) S&S BVM6	M10PGTVP070Z010	5	85	M 6	3,5	2,9	3,1	82	GO		-
Nouvelle 308 1.6 BlueHDi (120ch) S&S BVM6	M10PGTVP070X008	5	88	M 6	3,5	2,9	3,1	82	GO		-
Nouvelle 308 1.6 BlueHDi (120ch) S&S BVM6	M10PGTVP070Y009	5	85	M 6	3,6	3	3,2	84	GO		-
Nouvelle 308 1.6 BlueHDi (120ch) S&S BVM6	M10PGTVP070C023	5	85	M 6	4,3	3,2	3,6	94	GO		-
Nouvelle 308 1.6 BlueHDi (120ch) S&S BVM6	M10PGTVP070F026	6	88	M 6	4,3	3,2	3,6	94	GO		-

Marques Modèle,Version	CNIT Code National d'Identification du Type (retrouvez tous les CNIT sur http://carlabelling.ademe.fr)	Puissance		BV	Consommation			CO ₂ g/km	Énergie	Classe CO ₂	Bonus (-) Malus (+) (au 01/01/2018)
		Admin. CV	Max kW		Urb.	Ex-urb.	Mixte Litres aux 100 km				
PEUGEOT - Diesel (suite)											
Nouvelle 308 1.6 BlueHDi (120ch) S&S BVM6	M10PGTVP070B022	5	85	M 6	4,5	3,2	3,7	96	GO		-
Nouvelle 308 1.6 BlueHDi (120ch) S&S BVM6	M10PGTVP070E025	6	88	M 6	4,5	3,2	3,7	96	GO		-
Nouvelle 308 1.6 BlueHDi (120ch) S&S BVM6	M10PGTVP070A021	6	85	M 6	4,4	3,4	3,8	98	GO		-
Nouvelle 308 1.6 BlueHDi (120ch) S&S BVM6	M10PGTVP070D024	6	88	M 6	4,4	3,4	3,8	98	GO		-
Nouvelle 308 1.6 BlueHDi (120ch) S&S EAT6	M10PGTVP056G332	6	88	A 6	4,1	3,4	3,6	95	GO		-
Nouvelle 308 1.6 BlueHDi (120ch) S&S EAT6	M10PGTVP056F331	6	88	A 6	4,1	3,5	3,7	98	GO		-
Nouvelle 308 1.6 BlueHDi (120ch) S&S EAT6	M10PGTVP056E330	6	88	A 6	4,4	3,6	3,9	101	GO		-
Nouvelle 308 1.6 BlueHDi (130ch) S&S BVM6	M10PGTVP068S562	6	96	M 6	4,5	3,6	3,9	102	GO		-
Nouvelle 308 2.0 BlueHDi (150ch) BVA6	M10PGTVP0561317	7	110	A 6	4,6	3,6	4	105	GO		-
Nouvelle 308 2.0 BlueHDi (150ch) EAT6	M10PGTVP0560316	7	110	A 6	4,8	3,7	4,1	108	GO		-
Nouvelle 308 GT line 2.0i BlueHDi S&S (150ch) BVM6	M10PGTVP056Z315	7	110	M 6	4,4	3,4	3,7	97	GO		-
Nouvelle 308 GT line 2.0i BlueHDi S&S (150ch) BVM6	M10PGTVP056Y314	7	110	M 6	4,5	3,5	3,8	100	GO		-
Nouvelle 308 GT line 2.0i BlueHDi S&S (150ch) BVM6	M10PGTVP056X313	7	110	M 6	4,6	3,5	3,9	102	GO		-
Nouvelle 308 SW 1.6 BlueHDi (100ch) S&S BVM5	M10PGTVP0705016	5	73	M 5	4,3	3,1	3,5	93	GO		-
Nouvelle 308 SW 1.6 BlueHDi (100ch) S&S BVM5	M10PGTVP0704015	5	73	M 5	4,3	3,2	3,6	95	GO		-
Nouvelle 308 SW 1.6 BlueHDi (100ch) S&S BVM5	M10PGTVP0703014	5	73	M 5	4,4	3,2	3,7	97	GO		-
Nouvelle 308 SW 1.6 BlueHDi (120ch) S&S BVA6	M10PGTVP056J335	6	85	A 6	4,2	3,5	3,8	99	GO		-
Nouvelle 308 SW 1.6 BlueHDi (120ch) S&S BVA6	M10PGTVP056J334	6	85	A 6	4,4	3,6	3,9	102	GO		-
Nouvelle 308 SW 1.6 BlueHDi (120ch) S&S BVA6	M10PGTVP056H333	6	85	A 6	4,5	3,7	4	105	GO		-
Nouvelle 308 SW 1.6 BlueHDi (120ch) S&S BVM6	M10PGTVP070M033	5	88	M 6	3,5	3	3,2	82	GO		-
Nouvelle 308 SW 1.6 BlueHDi (120ch) S&S BVM6	M10PGTVP0702013	5	85	M 6	3,6	3	3,2	85	GO		-
Nouvelle 308 SW 1.6 BlueHDi (120ch) S&S BVM6	M10PGTVP0707018	5	88	M 6	3,6	3	3,2	85	GO		-
Nouvelle 308 SW 1.6 BlueHDi (120ch) S&S BVM6	M10PGTVP0701012	5	85	M 6	3,6	3,2	3,3	88	GO		-
Nouvelle 308 SW 1.6 BlueHDi (120ch) S&S BVM6	M10PGTVP0706017	5	88	M 6	3,6	3,2	3,3	88	GO		-
Nouvelle 308 SW 1.6 BlueHDi (120ch) S&S BVM6	M10PGTVP070J029	5	85	M 6	4,4	3,2	3,7	96	GO		-
Nouvelle 308 SW 1.6 BlueHDi (120ch) S&S BVM6	M10PGTVP070L032	6	88	M 6	4,4	3,2	3,7	96	GO		-
Nouvelle 308 SW 1.6 BlueHDi (120ch) S&S BVM6	M10PGTVP070H028	6	85	M 6	4,5	3,3	3,8	99	GO		-

Marques	CNIT	Admin. CV	Max kW	BV	Urb. Litres aux 100 km	Ex-urb. Litres aux 100 km	Mixte Litres aux 100 km	CO ₂ g/km	Énergie	Classe CO ₂	Bonus (-) Malus (+) (au 01/01/2018)
Nouvelle 308 SW 1.6 BlueHDi (120ch) S&S BVM6	M10PGTVP070K031	6	88	M 6	4,5	3,3	3,8	99	GO		-
Nouvelle 308 SW 1.6 BlueHDi (120ch) S&S BVM6	M10PGTVP070G027	6	85	M 6	4,7	3,5	3,9	102	GO		-
Nouvelle 308 SW 1.6 BlueHDi (120ch) S&S BVM6	M10PGTVP070J030	6	88	M 6	4,7	3,5	3,9	102	GO		-
Nouvelle 308 SW 1.6 BlueHDi (120ch) S&S EAT6	M10PGTVP056M338	6	88	A 6	4,2	3,5	3,8	99	GO		-
Nouvelle 308 SW 1.6 BlueHDi (120ch) S&S EAT6	M10PGTVP056L337	6	88	A 6	4,4	3,6	3,9	102	GO		-
Nouvelle 308 SW 1.6 BlueHDi (120ch) S&S EAT6	M10PGTVP056K336	6	88	A 6	4,5	3,7	4	105	GO		-
Nouvelle 308 SW 1.6 BlueHDi (130ch) S&S BVM6	M10PGTVP068T563	6	96	M 6	4,5	3,6	3,9	102	GO		-
Nouvelle 308 SW 2.0 BlueHDi (150ch) BVA6	M10PGTVP0565321	8	110	A 6	5	3,8	4,3	112	GO		-
Nouvelle 308 SW 2.0 BlueHDi (150ch) EAT6	M10PGTVP0566322	7	110	A 6	4,9	3,7	4,2	109	GO		-
Nouvelle 308 SW 2.0 BlueHDi (180ch) BVA8	M10PGTVP070R038 / M10PGTVP070S039	9	130	A 8	5,8	4,2	4,8	124	GO		+90 €
Nouvelle 308 SW GT line 2.0l BlueHDi S&S (150ch) BVM6	M10PGTVP0564320	7	110	M 6	4,4	3,4	3,7	97	GO		-
Nouvelle 308 SW GT line 2.0l BlueHDi S&S (150ch) BVM6	M10PGTVP0563319	7	110	M 6	4,5	3,5	3,8	100	GO		-
Nouvelle 308 SW GT line 2.0l BlueHDi S&S (150ch) BVM6	M10PGTVP0562318	7	110	M 6	4,6	3,5	3,9	102	GO		-
4008 1.6 BlueHDi BVM6 S&S (115ch)	M10PGTVP0373241	6	84	M 6	5,6	4,7	5	132	GO		+410 €
Nouvelle 5008 1.6 BlueHDi (100ch) BVM5 S&S 7PL	M10PGTVP0565308	5	73	M 5	4,6	3,9	4,1	106	GO		-
Nouvelle 5008 1.6 BlueHDi (100ch) BVM5 S&S 7PL	M10PGTVP056R307	5	73	M 5	4,7	4,2	4,3	113	GO		-
Nouvelle 5008 1.6 BlueHDi (120ch) BVA6 S&S 7PL	M10PGTVP056K178	6	85	A 6	4,9	4	4,3	112	GO		-
Nouvelle 5008 1.6 BlueHDi (120ch) BVA6 S&S 7PL	M10PGTVP056P183	6	88	A 6	4,9	4	4,3	112	GO		-
Nouvelle 5008 1.6 BlueHDi (120ch) BVA6 S&S 7PL	M10PGTVP056J177	6	85	A 6	5,1	4,2	4,6	118	GO		-
Nouvelle 5008 1.6 BlueHDi (120ch) BVA6 S&S 7PL	M10PGTVP056P182	6	88	A 6	5,1	4,2	4,6	118	GO		-
Nouvelle 5008 1.6 BlueHDi (120ch) BVM6 S&S 7PL	M10PGTVP056J176	6	85	M 6	4,5	3,8	4	105	GO		-
Nouvelle 5008 1.6 BlueHDi (120ch) BVM6 S&S 7PL	M10PGTVP056N181	6	88	M 6	4,5	3,8	4	105	GO		-
Nouvelle 5008 1.6 BlueHDi (120ch) BVM6 S&S 7PL	M10PGTVP056H175	6	85	M 6	4,5	3,9	4,2	108	GO		-
Nouvelle 5008 1.6 BlueHDi (120ch) BVM6 S&S 7PL	M10PGTVP056M180	6	88	M 6	4,5	3,9	4,2	108	GO		-
Nouvelle 5008 1.6 BlueHDi (120ch) BVM6 S&S 7PL	M10PGTVP056G174	6	85	M 6	4,8	4,2	4,4	115	GO		-
Nouvelle 5008 1.6 BlueHDi (120ch) BVM6 S&S 7PL	M10PGTVP056L179	6	88	M 6	4,8	4,2	4,4	115	GO		-
Nouvelle 5008 2.0 BlueHDi (150ch) BVM6 S&S 7PL	M10PGTVP056R185	7	100	M 6	5,3	4,2	4,6	118	GO		-
Nouvelle 5008 2.0 BlueHDi (150ch) BVM6 S&S 7PL	M10PGTVP056V189	8	110	M 6	5,3	4,2	4,6	118	GO		-

Marques Modèle,Version	CNIT Code National d'Identification du Type (retrouvez tous les CNIT sur http://carlabelling.ademe.fr)	Puissance		BV	Consommation			CO ₂ g/km	Énergie	Classe CO ₂	Bonus (-) Malus (+) (au 01/01/2018)
		Admin. CV	Max kW		Urb.	Ex-urb.	Mixte Litres aux 100 km				
PEUGEOT - Diesel (suite)											
Nouvelle 5008 2.0 BlueHDi (150ch) BVM6 S&S 7PL	M10PGTVP056R184	7	100	M 6	5,6	4,4	4,8	125	GO		+113 €
Nouvelle 5008 2.0 BlueHDi (150ch) BVM6 S&S 7PL	M10PGTVP056U188	8	110	M 6	5,6	4,4	4,8	125	GO		+113 €
Nouvelle 5008 2.0 BlueHDi (180ch) BVA6 S&S 7PL	M10PGTVP064K849	9	133	A 6	5,3	4,1	4,6	118	GO		-
Nouvelle 5008 2.0 BlueHDi (180ch) BVA6 S&S 7PL	M10PGTVP064J848	10	133	A 6	5,5	4,4	4,8	124	GO		+90 €
Nouvelle 5008 2.0 BlueHDi FAP (180ch) BVA8 S&S 7PL	M10PGTVP070W043	9	130	A 8	5,8	4,6	5	130	GO		+300 €
508 1.6 BlueHDi (120ch) BVM6	M10PGTVP048L891	6	88	M 6	4,4	3,2	3,7	95	GO		-
508 1.6 BlueHDi (120ch) EAT6	M10PGTVP037R325	6	88	A 6	4,3	3,5	3,8	99	GO		-
508 1.6 BlueHDi (120ch) EAT6	M10PGTVP037R326	6	88	A 6	4,5	3,6	3,9	102	GO		-
508 2.0 BlueHDi FAP (160ch) BVA6	M10PGTVP049C202	9	133	A 6	4,8	3,6	4	105	GO		-
508 GT 2.0 BlueHDi FAP (160ch) BVA6	M10PGTVP049D203	9	133	A 6	5	3,8	4,2	110	GO		-
508 GT Line 1.6 BlueHDi (120ch) BVM6	M10PGTVP048M892	6	88	M 6	4,6	3,3	3,8	99	GO		-
508 GT Line 2.0 BlueHDi (150ch) BVM6	M10PGTVP049G206	7	100	M 6	4,9	3,7	4,1	105	GO		-
508 GT Line 2.0 BlueHDi (150ch) BVM6	M10PGTVP049H207	7	100	M 6	4,9	3,8	4,2	109	GO		-
508 RXH BlueHDi 2.0 (180ch) EAT6	M10PGTVP049M212	9	133	A 6	5,2	4,2	4,6	119	GO		-
508 SW 1.6 BlueHDi (120ch) BVM6	M10PGTVP048P895	6	88	M 6	4,5	3,2	3,7	96	GO		-
508 SW 1.6 BlueHDi (120ch) EAT6	M10PGTVP037U329	6	88	A 6	4,5	3,6	4	104	GO		-
508 SW 2.0 BlueHDi FAP (180ch) BVA6	M10PGTVP049E204	9	133	A 6	5	3,8	4,2	110	GO		-
508 SW 2.0 BlueHDi FAP (180ch) BVA6	M10PGTVP049F205	9	133	A 6	5,1	4	4,4	114	GO		-
508 SW GT Line 1.6 BlueHDi (120ch) BVM6	M10PGTVP048R896	6	88	M 6	4,5	3,4	3,8	100	GO		-
508 SW GT Line 1.6 BlueHDi (120ch) EAT6	M10PGTVP037V330	6	88	A 6	4,7	3,8	4,2	108	GO		-
508 SW GT Line 2.0 BlueHDi S&S (150ch) BVM6	M10PGTVP049J209	7	100	M 6	4,8	3,6	4	105	GO		-
508 SW GT Line 2.0 BlueHDi S&S (150ch) BVM6	M10PGTVP049K210	7	100	M 6	5	3,8	4,2	110	GO		-
BIPPER Tepee combi 5PL 1.3 HDi (80ch) BVM5	M10PGTVP049T255 / M10PGTVP049Y260	4	59	M 5	5,7	3,8	4,5	118	GO		-
BIPPER Tepee combi 5PL HDi S&S (80ch) BVA5	M10PGTVP049V257	4	59	A 5	4,7	3,5	3,9	103	GO		-
BIPPER Tepee combi 5PL HDi S&S (80ch) BVM5	M10PGTVP049W258 / M10PGTVP049X259	4	59	M 5	4,8	3,6	4	106	GO		-
BIPPER Tepee combi 5PL HDi S&S (80ch) BVA 5	M10PGTVP049U256	4	59	A 5	4,7	3,5	3,9	103	GO		-
BOXER COMBI 4x4 DANGEL 33 L2H2 BlueHDi (130ch) BVM6 8PL	M10DGLVP007I192	8	96	M 6	6,4	5,8	6	159	GO		+3853 €

Marques	CNIT	Admin. CV	Max kW	BV	Urb. Litres aux 100 km	Ex-urb. Litres aux 100 km	Mixte Litres aux 100 km	CO ₂ g/km	Énergie	Classe CO ₂	Bonus (-) Malus (+) (au 01/01/2018)
BOXER COMBI 4x4 DANGEL 33 L2H2 BlueHDi (130ch) BVM6 9PL	M10DGLVP0072193	8	96	M 6	6,4	5,8	6	159	GO	D	+3853 €
BOXER COMBI 4x4 DANGEL 33 L2H2 BlueHDi (160ch) BVM6 8PL	M10DGLVP007P204	9	120	M 6	6,4	5,8	6	159	GO	D	+3853 €
BOXER COMBI 4x4 DANGEL 33 L2H2 BlueHDi (160ch) BVM6 9PL	M10DGLVP007P205	9	120	M 6	6,4	5,8	6	159	GO	D	+3853 €
TRAVELLER 4x4 DANGEL Long 2.0L BlueHDi (150ch) S&S BVM6 6PL	M10DGLVP006F972	9	110	M 6	6,9	5,8	6,2	163	GO	E	+4673 €
TRAVELLER 4x4 DANGEL Long 2.0L BlueHDi (150ch) S&S BVM6 7PL	M10DGLVP006K977	9	110	M 6	6,9	5,8	6,2	163	GO	E	+4673 €
TRAVELLER 4x4 DANGEL Long 2.0L BlueHDi (150ch) S&S BVM6 8PL	M10DGLVP006P982	9	110	M 6	6,9	5,8	6,2	163	GO	E	+4673 €
TRAVELLER 4x4 DANGEL Long 2.0L BlueHDi (150ch) S&S BVM6 9PL	M10DGLVP006U987	9	110	M 6	6,9	5,8	6,2	163	GO	E	+4673 €
TRAVELLER 4x4 DANGEL Moyen 2.0L BlueHDi (150ch) S&S BVM6 6PL	M10DGLVP006D970	9	110	M 6	6,9	5,8	6,2	163	GO	E	+4673 €
TRAVELLER 4x4 DANGEL Moyen 2.0L BlueHDi (150ch) S&S BVM6 7PL	M10DGLVP006J975	9	110	M 6	6,9	5,8	6,2	163	GO	E	+4673 €
TRAVELLER 4x4 DANGEL Moyen 2.0L BlueHDi (150ch) S&S BVM6 8PL	M10DGLVP006N980	9	110	M 6	6,9	5,8	6,2	163	GO	E	+4673 €
TRAVELLER 4x4 DANGEL Moyen 2.0L BlueHDi (150ch) S&S BVM6 9PL	M10DGLVP006S985	9	110	M 6	6,9	5,8	6,2	163	GO	E	+4673 €
TRAVELLER 4x4 DANGEL Standard 2.0L BlueHDi (150ch) S&S BVM6 8PL	M10DGLVP006L978	9	110	M 6	6,9	5,8	6,2	163	GO	E	+4673 €
TRAVELLER Long 1.6 BlueHDi (115ch) S&S BVM6 8PL	M10PGTVP069C060 / M10PGTVP069D061	6	85	M 6	5,6	5	5,2	137	GO	C	+773 €
TRAVELLER Long 1.6 BlueHDi (115ch) S&S BVM6 9PL	M10PGTVP069E062 / M10PGTVP069F063	6	85	M 6	5,6	5	5,2	137	GO	C	+773 €
TRAVELLER Long 1.6 BlueHDi (95ch) BVM5 8PL	M10PGTVP0698056 / M10PGTVP0699057	6	70	M 5	6,1	5,4	5,6	148	GO	D	+2010 €
TRAVELLER Long 1.6 BlueHDi (95ch) BVM5 9PL	M10PGTVP069A058 / M10PGTVP069B059	6	70	M 5	6,1	5,4	5,6	148	GO	D	+2010 €
TRAVELLER Long 1.6 BlueHDi (95ch) S&S BVA6 8PL	M10PGTVP056E197 / M10PGTVP056F198	6	70	A 6	5,5	5,3	5,4	139	GO	C	+953 €
TRAVELLER Long 1.6 BlueHDi (95ch) S&S BVA6 9PL	M10PGTVP056J202 / M10PGTVP056K203	6	70	A 6	5,5	5,3	5,4	139	GO	C	+953 €
TRAVELLER Long 2.0 BlueHDi (150ch) S&S BVM6 6PL	M10PGTVP069V079 / M10PGTVP069W080	8	110	M 6	5,9	5,3	5,6	147	GO	D	+1873 €
TRAVELLER Long 2.0 BlueHDi (150ch) S&S BVM6 7PL	M10PGTVP069O084 / M10PGTVP069I085	8	110	M 6	5,9	5,3	5,6	147	GO	D	+1873 €
TRAVELLER Long 2.0 BlueHDi (180ch) S&S BVA6 6PL	M10PGTVP069J066 / M10PGTVP069J067	10	130	A 6	6,6	5,8	6,2	163	GO	E	+4673 €
TRAVELLER Long 2.0 BlueHDi (180ch) S&S BVA6 7PL	M10PGTVP069N071 / M10PGTVP069P072	10	130	A 6	6,6	5,8	6,2	163	GO	E	+4673 €
TRAVELLER Long 2.0 BlueHDi (180ch) S&S BVA6 8PL	M10PGTVP069P073 / M10PGTVP069R074	10	130	A 6	6,3	5,5	5,9	155	GO	D	+3113 €
TRAVELLER Long 2.0 BlueHDi (180ch) S&S BVA6 9PL	M10PGTVP069R075 / M10PGTVP069S076	10	130	A 6	6,3	5,5	5,9	155	GO	D	+3113 €
TRAVELLER Long 2.0 BlueHDi S&S (150ch) BVM6 8PL	M10PGTVP0692086 / M10PGTVP0693087	8	110	M 6	5,9	5,3	5,5	143	GO	D	+1373 €
TRAVELLER Long 2.0 BlueHDi S&S (150ch) BVM6 9PL	M10PGTVP0694088 / M10PGTVP0695089	8	110	M 6	5,9	5,3	5,5	143	GO	D	+1373 €
TRAVELLER Moyen 1.6 BlueHDi (115ch) S&S BVM6 8PL	M10PGTVP069S040	6	85	M 6	5,6	5	5,2	137	GO	C	+773 €
TRAVELLER Moyen 1.6 BlueHDi (115ch) S&S BVM6 9PL	M10PGTVP069U042 / M10PGTVP069V043	6	85	M 6	5,6	5	5,2	137	GO	C	+773 €

Marques Modèle,Version	CNIT Code National d'Identification du Type (retrouvez tous les CNIT sur http://carlabelling.ademe.fr)	Puissance		BV	Consommation			CO ₂ g/km	Énergie	Classe CO ₂	Bonus (-) Malus (+) (au 01/01/2018)
		Admin. CV	Max kW		Urb.	Ex-urb.	Mixte Litres aux 100 km				
PEUGEOT - Diesel (suite)											
TRAVELLER Moyen 1.6 BlueHDi (115ch) S&SBVM6 8PL	M10PGTVP069R039	6	85	M 6	5,6	5	5,2	137	GO		+773 €
TRAVELLER Moyen 1.6 BlueHDi (95ch) BVM5 8PL	M10PGTVP069K032 / M10PGTVP069L033	6	70	M 5	6,1	5,4	5,6	148	GO		+2010 €
TRAVELLER Moyen 1.6 BlueHDi (95ch) BVM5 9PL	M10PGTVP069M034 / M10PGTVP069N035	6	70	M 5	6,1	5,4	5,6	148	GO		+2010 €
TRAVELLER Moyen 1.6 BlueHDi (95ch) S&S BVA6 8PL	M10PGTVP056D196	6	70	A 6	5,5	5,3	5,4	139	GO		+953 €
TRAVELLER Moyen 1.6 BlueHDi (95ch) S&S BVA6 9PL	M10PGTVP056H200 / M10PGTVP056J201	6	70	A 6	5,5	5,3	5,4	139	GO		+953 €
TRAVELLER Moyen 1.6 BlueHDi S&S (95ch) S&S BVA6 8PL	M10PGTVP056C195	6	70	A 6	5,5	5,3	5,4	139	GO		+953 €
TRAVELLER Moyen 2.0 BlueHDi (150ch) S&S BVM6 6PL	M10PGTVP069T077 / M10PGTVP069U078	8	110	M 6	5,9	5,3	5,6	147	GO		+1873 €
TRAVELLER Moyen 2.0 BlueHDi (150ch) S&S BVM6 7PL	M10PGTVP069Y082 / M10PGTVP069Z083	8	110	M 6	5,9	5,3	5,6	147	GO		+1873 €
TRAVELLER Moyen 2.0 BlueHDi (180ch) S&S BVA6 6PL	M10PGTVP069G064 / M10PGTVP069H065	10	130	A 6	6,4	5,7	6	159	GO		+3853 €
TRAVELLER Moyen 2.0 BlueHDi (180ch) S&S BVA6 7PL	M10PGTVP069L069 / M10PGTVP069M070	10	130	A 6	6,4	5,7	6	159	GO		+3853 €
TRAVELLER Moyen 2.0 BlueHDi (180ch) S&S BVA6 8PL	M10PGTVP069X045	10	130	A 6	6,1	5,4	5,7	151	GO		+2453 €
TRAVELLER Moyen 2.0 BlueHDi (180ch) S&S BVA6 8PL	M10PGTVP069Y046	10	130	A 6	6,3	5,5	5,9	155	GO		+3113 €
TRAVELLER Moyen 2.0 BlueHDi (180ch) S&S BVA6 9PL	M10PGTVP069Q048 / M10PGTVP069I049	10	130	A 6	6,3	5,5	5,9	155	GO		+3113 €
TRAVELLER Moyen 2.0 BlueHDi S&S (150ch) BVM6 8PL	M10PGTVP0693051 / M10PGTVP0694052	8	110	M 6	5,9	4,9	5,3	139	GO		+953 €
TRAVELLER Moyen 2.0 BlueHDi S&S (150ch) BVM6 9PL	M10PGTVP0696054 / M10PGTVP0697055	8	110	M 6	5,9	4,9	5,3	139	GO		+953 €
TRAVELLER Standard 1.6 BlueHDi (115ch) S&S BVM6 8PL	M10PGTVP069R038	6	85	M 6	5,5	4,9	5,1	133	GO		+473 €
TRAVELLER Standard 1.6 BlueHDi (115ch) S&S BVM6 9PL	M10PGTVP069T041	6	85	M 6	5,6	5	5,2	137	GO		+773 €
TRAVELLER Standard 1.6 BlueHDi (95ch) BVM5 8PL	M10PGTVP069P036	6	70	M 5	6	5,2	5,5	144	GO		+1490 €
TRAVELLER Standard 1.6 BlueHDi (95ch) BVM5 9PL	M10PGTVP069P037	6	70	M 5	6	5,2	5,5	144	GO		+1490 €
TRAVELLER Standard 1.6 BlueHDi (95ch) S&S BVA6 8PL	M10PGTVP056B194	5	70	A 6	5,3	5,1	5,2	135	GO		+613 €
TRAVELLER Standard 1.6 BlueHDi (95ch) S&S BVA6 9PL	M10PGTVP056G199	6	70	A 6	5,5	5,3	5,4	139	GO		+953 €
TRAVELLER Standard 2.0 BlueHDi (150ch) S&S BVM6 7PL	M10PGTVP069X081	8	110	M 6	5,9	5,3	5,6	147	GO		+1873 €
TRAVELLER Standard 2.0 BlueHDi (150ch) S&S BVM6 8PL	M10PGTVP069Z050	8	110	M 6	5,9	4,9	5,3	139	GO		+953 €
TRAVELLER Standard 2.0 BlueHDi (150ch) S&S BVM6 9PL	M10PGTVP0695053	8	110	M 6	5,9	4,9	5,3	139	GO		+953 €
TRAVELLER Standard 2.0 BlueHDi (180ch) S&S BVA6 7PL	M10PGTVP069K068	10	130	A 6	6,4	5,7	6	159	GO		+3853 €
TRAVELLER Standard 2.0 BlueHDi (180ch) S&S BVA6 8PL	M10PGTVP069W044	10	130	A 6	6,1	5,4	5,7	151	GO		+2453 €
TRAVELLER Standard 2.0 BlueHDi (180ch) S&S BVA6 9PL	M10PGTVP069Z047	10	130	A 6	6,1	5,4	5,7	151	GO		+2453 €

Marques	CNIT	Admin. CV	Max kW	BV	Urb. Litres aux 100 km	Ex-urb.	Mixte	CO ₂ g/km	Énergie	Classe CO ₂	Bonus (-) Malus (+) (au 01/01/2018)
TRAVELLER 4x4 DANGEL Rehaussé DANGEL Long 2.0L BlueHDi (150ch) S&S BVM6 8PL	M10DGLVP007U052	9	110	M 6	6,9	5,8	6,2	163	GO		+4673 €
TRAVELLER 4x4 DANGEL Rehaussé Long 2.0L BlueHDi (150ch) S&S BVM6 7PL	M10DGLVP007K042	9	110	M 6	6,9	5,8	6,2	163	GO		+4673 €
TRAVELLER 4x4 DANGEL Rehaussé Long 2.0L BlueHDi (150ch) S&S BVM6 9PL	M10DGLVP0074062	9	110	M 6	6,9	5,8	6,2	163	GO		+4673 €
TRAVELLER 4x4 DANGEL Rehaussé Moyen 2.0L BlueHDi (150ch) S&S BVM6 6PL	M10DGLVP0076028	9	110	M 6	6,9	5,8	6,2	163	GO		+4673 €
TRAVELLER 4x4 DANGEL Rehaussé Moyen 2.0L BlueHDi (150ch) S&S BVM6 7PL	M10DGLVP007G038	9	110	M 6	6,9	5,8	6,2	163	GO		+4673 €
TRAVELLER 4x4 DANGEL Rehaussé Moyen 2.0L BlueHDi (150ch) S&S BVM6 8PL	M10DGLVP007R048	9	110	M 6	6,9	5,8	6,2	163	GO		+4673 €
TRAVELLER 4x4 DANGEL Rehaussé Moyen 2.0L BlueHDi (150ch) S&S BVM6 9PL	M10DGLVP0070058	9	110	M 6	6,9	5,8	6,2	163	GO		+4673 €
TRAVELLER 4x4 DANGEL Rehaussé Standard 2.0L BlueHDi (150ch) S&S BVM6 8PL	M10DGLVP007M044	9	110	M 6	6,9	5,8	6,2	163	GO		+4673 €
TRAVELLER 4x4 DANGEL Rehaussé Long 2.0L BlueHDi (150ch) S&S BVM6 6PL	M10DGLVP007A032	9	110	M 6	6,9	5,8	6,2	163	GO		+4673 €
TRAVELLER DANGEL TREK Long 2.0L BlueHDi (150ch) S&S BVM6 6PL	M10DGLVP007B033	9	110	M 6	6,9	5,8	6,2	163	GO		+4673 €
TRAVELLER DANGEL TREK Long 2.0L BlueHDi (150ch) S&S BVM6 7PL	M10DGLVP007L043	9	110	M 6	6,9	5,8	6,2	163	GO		+4673 €
TRAVELLER DANGEL TREK Long 2.0L BlueHDi (150ch) S&S BVM6 8PL	M10DGLVP007V053	9	110	M 6	6,9	5,8	6,2	163	GO		+4673 €
TRAVELLER DANGEL TREK Long 2.0L BlueHDi (150ch) S&S BVM6 9PL	M10DGLVP0075063	9	110	M 6	6,9	5,8	6,2	163	GO		+4673 €
TRAVELLER DANGEL TREK Moyen 2.0L BlueHDi (150ch) S&S BVM6 6PL	M10DGLVP0077029	9	110	M 6	6,9	5,8	6,2	163	GO		+4673 €
TRAVELLER DANGEL TREK Moyen 2.0L BlueHDi (150ch) S&S BVM6 7PL	M10DGLVP007H039	9	110	M 6	6,9	5,8	6,2	163	GO		+4673 €
TRAVELLER DANGEL TREK Moyen 2.0L BlueHDi (150ch) S&S BVM6 8PL	M10DGLVP007R049	9	110	M 6	6,9	5,8	6,2	163	GO		+4673 €
TRAVELLER DANGEL TREK Moyen 2.0L BlueHDi (150ch) S&S BVM6 9PL	M10DGLVP007I059	9	110	M 6	6,9	5,8	6,2	163	GO		+4673 €
TRAVELLER DANGEL TREK Standard 2.0L BlueHDi (150ch) S&S BVM6 8PL	M10DGLVP007N045	9	110	M 6	6,9	5,8	6,2	163	GO		+4673 €
PARTNER 1.6L BlueHDi (100ch) BVM5 4x4 DANGEL	M10DGLVP004Z581	5	73	M 5	5,4	4,4	4,7	124	GO		+90 €
PARTNER 1.6L BlueHDi (100ch) BVM5 DANGEL TREK	M10DGLVP0043743	5	73	M 5	5,1	4,1	4,5	118	GO		-
PARTNER 1.6L BlueHDi (100ch) S&S BVM5 4x4 DANGEL	M10DGLVP004B582	5	73	M 5	4,8	4,4	4,6	119	GO		-
PARTNER 1.6L BlueHDi (100ch) S&S BVM5 DANGEL TREK	M10DGLVP0044744	5	73	M 5	5	4	4,4	115	GO		-
PARTNER 1.6L BlueHDi (75ch) BVM5 DANGEL TREK	M10DGLVP0042742	4	55	M 5	5,3	4,1	4,5	118	GO		-
PARTNER Tepee 1.6 BlueHDi (100ch) BVM5	M10PGTVP056M241	4	55	M 5	5,1	3,9	4,3	113	GO		-
PARTNER Tepee 1.6 BlueHDi (100ch) BVM5	M10PGTVP056S247	5	73	M 5	5,1	3,9	4,3	113	GO		-
PARTNER Tepee 1.6 BlueHDi (100ch) BVM5	M10PGTVP056R245	5	73	M 5	5,2	4	4,4	115	GO		-
PARTNER Tepee 1.6 BlueHDi (100ch) BVM5	M10PGTVP056P243	5	73	M 5	5,2	4	4,4	116	GO		-
PARTNER Tepee 1.6 BlueHDi (100ch) BVM5	M10PGTVP056N242	5	73	M 5	5,1	4,1	4,5	118	GO		-

Marques Modèle,Version	CNIT Code National d'Identification du Type (retrouvez tous les CNIT sur http://carlabelling.ademe.fr)	Puissance		BV	Consommation			CO ₂ g/km	Énergie	Classe CO ₂	Bonus (-) Malus (+) (au 01/01/2018)
		Admin. CV	Max kW		Urb.	Ex-urb.	Mixte Litres aux 100 km				
PEUGEOT - Diesel (suite)											
PARTNER Tepee 1.6 BlueHDI (100ch) BVM5 7PL	M10PGTVP0566261	5	73	M5	5,1	3,9	4,3	113	GO		-
PARTNER Tepee 1.6 BlueHDI (100ch) BVM5 7PL	M10PGTVP0564259	5	73	M5	5,2	4	4,4	115	GO		-
PARTNER Tepee 1.6 BlueHDI (100ch) BVM5 7PL	M10PGTVP0562257	5	73	M5	5,2	4	4,4	116	GO		-
PARTNER Tepee 1.6 BlueHDI (100ch) BVM5 7PL	M10PGTVP0561256	5	73	M5	5,1	4,1	4,5	118	GO		-
PARTNER Tepee 1.6 BlueHDI (100ch) BVM5 S&S	M10PGTVP056T248	5	73	M5	4,6	3,9	4,1	109	GO		-
PARTNER Tepee 1.6 BlueHDI (100ch) BVM5 S&S	M10PGTVP056R246	5	73	M5	4,7	4	4,2	112	GO		-
PARTNER Tepee 1.6 BlueHDI (100ch) BVM5 S&S	M10PGTVP056P244	5	73	M5	5	3,9	4,3	113	GO		-
PARTNER Tepee 1.6 BlueHDI (100ch) BVM5 S&S	M10PGTVP056U249	5	73	M5	4,9	4	4,4	115	GO		-
PARTNER Tepee 1.6 BlueHDI (100ch) BVM5 S&S 7PL	M10PGTVP0567262	5	73	M5	4,6	3,9	4,1	109	GO		-
PARTNER Tepee 1.6 BlueHDI (100ch) BVM5 S&S 7PL	M10PGTVP0565260	5	73	M5	4,7	4	4,2	112	GO		-
PARTNER Tepee 1.6 BlueHDI (100ch) BVM5 S&S 7PL	M10PGTVP0563258	5	73	M5	5	3,9	4,3	113	GO		-
PARTNER Tepee 1.6 BlueHDI (100ch) BVM5 S&S 7PL	M10PGTVP0568263	5	73	M5	4,9	4	4,4	115	GO		-
PARTNER Tepee 1.6 BlueHDI (100ch) BVM6 S&S	M10PGTVP056X252	5	73	M6	4,3	4,1	4,2	109	GO		-
PARTNER Tepee 1.6 BlueHDI (100ch) BVM6 S&S	M10PGTVP056V250	5	73	M6	4,5	4,2	4,3	112	GO		-
PARTNER Tepee 1.6 BlueHDI (100ch) BVM6 S&S	M10PGTVP056W251	5	73	M6	4,4	4,2	4,3	112	GO		-
PARTNER Tepee 1.6 BlueHDI (100ch) BVM6 S&S 7PL	M10PGTVP056B266	5	73	M6	4,3	4,1	4,2	109	GO		-
PARTNER Tepee 1.6 BlueHDI (100ch) BVM6 S&S 7PL	M10PGTVP0569264	5	73	M6	4,5	4,2	4,3	112	GO		-
PARTNER Tepee 1.6 BlueHDI (100ch) BVM6 S&S 7PL	M10PGTVP056A265	5	73	M6	4,4	4,2	4,3	112	GO		-
PARTNER Tepee 1.6 BlueHDI (120ch) BVM6 S&S	M10PGTVP056Z254	6	88	M6	4,8	3,9	4,3	113	GO		-
PARTNER Tepee 1.6 BlueHDI (120ch) BVM6 S&S	M10PGTVP056Y253	6	88	M6	4,9	4,2	4,4	115	GO		-
PARTNER Tepee 1.6 BlueHDI (120ch) BVM6 S&S	M10PGTVP0560255	6	88	M6	5	4,3	4,6	119	GO		-
PARTNER Tepee 1.6 BlueHDI (120ch) BVM6 S&S 7PL	M10PGTVP056C267	6	88	M6	4,9	4,2	4,4	115	GO		-
PARTNER Tepee 1.6 BlueHDI (120ch) BVM6 S&S 7PL	M10PGTVP056D268	6	88	M6	5	4,3	4,6	119	GO		-
PARTNER Tepee 1.6 BlueHDI (75ch) BVM5	M10PGTVP056L240	4	55	M5	5,2	4	4,4	115	GO		-
PARTNER Tepee 1.6 BlueHDI (75ch) BVM5	M10PGTVP056K239	4	55	M5	5,2	4	4,4	116	GO		-
PARTNER Tepee 1.6 BlueHDI (75ch) BVM5	M10PGTVP056J238	4	55	M5	5,3	4,1	4,5	118	GO		-
PORSCHE - Essence											

Marques	CNIT	Admin. CV	Max kW	BV	Urb. Litres	Ex-urb. aux	Mixte 100 km	CO ₂ g/km	Énergie	Classe CO ₂	Bonus (-) Malus (+) (au 01/01/2018)
718 BOXSTER	M10PSCVP0014150	19	220	M 6	9,9	6	7,4	168	ES		+5810 €
718 BOXSTER	M10PSCVP0015151	19	220	M 6	10	6,1	7,5	170	ES		+6300 €
718 BOXSTER PDK	M10PSCVP001A156	19	220	A 7	9	5,7	6,9	158	ES		+3660 €
718 BOXSTER PDK	M10PSCVP001B157	19	220	A 7	9,1	5,8	7	160	ES		+4050 €
718 BOXSTER S	M10PSCVP001S138	24	257	M 6	10,7	6,5	8,1	184	ES		+10290 €
718 BOXSTER S	M10PSCVP001T139	24	257	M 6	10,8	6,6	8,2	186	ES		+10500 €
718 BOXSTER S PDK	M10PSCVP001G162	23	257	A 7	9,5	6	7,3	167	ES		+5573 €
718 BOXSTER S PDK	M10PSCVP001H163	23	257	A 7	9,6	6,1	7,4	169	ES		+6053 €
CAYMAN	M10PSCVP001J164	19	220	M 6	9,9	6	7,4	168	ES		+5810 €
CAYMAN	M10PSCVP001J165	19	220	M 6	10	6,1	7,5	170	ES		+6300 €
CAYMAN PDK	M10PSCVP001P170	19	220	A 7	9	5,7	6,9	158	ES		+3660 €
CAYMAN PDK	M10PSCVP001P171	19	220	A 7	9,1	5,8	7	160	ES		+4050 €
CAYMAN S	M10PSCVP001R172	24	257	M 6	10,7	6,5	8,1	184	ES		+10290 €
CAYMAN S	M10PSCVP001R173	24	257	M 6	10,8	6,6	8,2	186	ES		+10500 €
CAYMAN S PDK	M10PSCVP001W178	23	257	A 7	9,5	6	7,3	167	ES		+5573 €
CAYMAN S PDK	M10PSCVP001X179	23	257	A 7	9,6	6,1	7,4	169	ES		+6053 €
911 CARRERA	M10PSCVP001S041	26	272	M 7	11,7	6,3	8,3	190	ES		+10500 €
911 CARRERA 4 GTS	M10PSCVP001E221 / M10PSCVP001G223	34	331	M 7	13	7,4	9,5	216	ES		+10500 €
911 CARRERA 4 GTS CABRIOLET	M10PSCVP001Y241	34	331	M 7	13,3	7,6	9,7	220	ES		+10500 €
911 CARRERA 4 GTS CABRIOLET PDK	M10PSCVP0014247	34	331	A 7	11,2	7,3	8,7	196	ES		+10500 €
911 CARRERA 4 PDK	M10PSCVP001B060	25	272	A 7	10,1	6,3	7,7	177	ES		+8173 €
911 CARRERA 4 PDK CABRIOLET	M10PSCVP001H066 / M10PSCVP001J067 / M10PSCVP001J068	26	272	A 7	10,3	6,5	7,9	182	ES		+9660 €
911 CARRERA 4S	M10PSCVP0018057	26	272	M 7	12,2	6,7	8,7	201	ES		+10500 €
911 CARRERA 4S	M10PSCVP001C061	31	309	M 7	12,4	6,8	8,9	204	ES		+10500 €
911 CARRERA 4S - KIT MOTEUR	M10PSCVP001F222	34	331	M 7	13	7,4	9,5	216	ES		+10500 €
911 CARRERA 4S CABRIOLET	M10PSCVP001G065	26	272	M 7	12,4	6,9	8,9	206	ES		+10500 €
911 CARRERA 4S CABRIOLET	M10PSCVP001K069	31	309	M 7	12,6	6,8	9	208	ES		+10500 €
911 CARRERA 4S CABRIOLET - KIT MOTEUR	M10PSCVP001Z242	34	331	M 7	13,3	7,6	9,7	220	ES		+10500 €

Marques Modèle,Version	CNIT Code National d'Identification du Type (retrouvez tous les CNIT sur : http://carlabelling.ademe.fr)	Puissance		BV	Consommation			CO ₂ g/km	Énergie	Classe CO ₂	Bonus (-) Malus (+) (au 01/01/2018)
		Admin. CV	Max kW		Urb.	Ex-urb.	Mixte Litres aux 100 km				
PORSCHE - Essence (suite)											
911 CARRERA 4S CABRIOLET PDK	M10PSCVP001L070 / M10PSCVP001M071 / M10PSCVP001N072	30	309	A 7	10,4	6,7	8	184	ES		+10290 €
911 CARRERA 4S CABRIOLET PDK - KIT MOTEUR	M10PSCVP0015248	34	331	A 7	11,2	7,3	8,7	196	ES		+10500 €
911 CARRERA 4S PDK	M10PSCVP001F064	30	309	A 7	10,3	6,6	7,9	180	ES		+9050 €
911 CARRERA CABRIOLET	M10PSCVP0010049	26	272	M 7	11,9	6,5	8,5	195	ES		+10500 €
911 CARRERA CABRIOLET PDK	M10PSCVP0011050 / M10PSCVP0012051 / M10PSCVP0013052	25	272	A 7	9,9	6,2	7,5	172	ES		+5810 €
911 CARRERA GTS	M10PSCVP0012209 / M10PSCVP0014211	34	331	M 7	12,9	7,3	9,4	212	ES		+10500 €
911 CARRERA GTS CABRIOLET	M10PSCVP001R233	34	331	M 7	12,9	7,3	9,4	214	ES		+10500 €
911 CARRERA GTS CABRIOLET PDK	M10PSCVP001W239	34	331	A 7	10,8	7	8,4	190	ES		+10500 €
911 CARRERA GTS PDK	M10PSCVP001B218	34	331	A 7	10,7	6,9	8,3	188	ES		+10500 €
911 CARRERA GTS PDK	M10PSCVP001N230 / M10PSCVP001P232	34	331	A 7	10,9	7,1	8,5	192	ES		+10500 €
911 CARRERA GTS PDK (2 PLACES)	M10PSCVP001D220	34	331	A 7	10,7	6,9	8,3	188	ES		+10500 €
911 CARRERA PDK	M10PSCVP001V044	25	272	A 7	9,9	6	7,4	169	ES		+6053 €
911 CARRERA S	M10PSCVP001V045	31	309	M 7	12,2	6,6	8,7	199	ES		+10500 €
911 CARRERA S - KIT MOTEUR	M10PSCVP0013210	34	331	M 7	12,9	7,3	9,4	212	ES		+10500 €
911 CARRERA S CABRIOLET	M10PSCVP0014053	31	309	M 7	12,3	6,7	8,8	202	ES		+10500 €
911 CARRERA S CABRIOLET	M10PSCVP001R234	34	331	M 7	12,9	7,3	9,4	214	ES		+10500 €
911 CARRERA S CABRIOLET PDK	M10PSCVP001X240	34	331	A 7	10,8	7	8,4	190	ES		+10500 €
911 CARRERA S PDK	M10PSCVP001Z048	30	309	A 7	10,1	6,4	7,7	174	ES		+7340 €
911 CARRERA S PDK	M10PSCVP001P231	34	331	A 7	10,9	7,1	8,5	192	ES		+10500 €
911 CARRERA S PDK - KIT MOTEUR	M10PSCVP001C219	34	331	A 7	10,7	6,9	8,3	188	ES		+10500 €
911 CARRERA S PDK CABRIOLET	M10PSCVP0015054 / M10PSCVP0016055 / M10PSCVP0017056	30	309	A 7	10,2	6,5	7,8	178	ES		+8460 €
911 GT3	M10PSCVP001P268	41	368	M 6	19,7	8,8	12,9	290	ES		+10500 €
911 GT3 PDK	M10PSCVP001R269	41	368	A 7	19,4	8,8	12,7	288	ES		+10500 €
911 TARGA 4	M10PSCVP001P073	26	272	M 7	12,4	6,9	8,9	206	ES		+10500 €
911 TARGA 4 GTS	M10PSCVP0016249	34	331	M 7	13,3	7,6	9,7	220	ES		+10500 €
911 TARGA 4 GTS PDK	M10PSCVP001C255	34	331	A 7	11,2	7,3	8,7	196	ES		+10500 €
911 TARGA 4 PDK	M10PSCVP001P074 / M10PSCVP001R075 / M10PSCVP001R076	26	272	A 7	10,3	6,5	7,9	182	ES		+9660 €

Marques	CNIT	Admin. CV	Max kW	BV	Urb. Litres aux 100 km	Ex-urb. Litres aux 100 km	Mixte Litres aux 100 km	CO ₂ g/km	Énergie	Classe CO ₂	Bonus (-) Malus (+) (au 01/01/2018)
911 TARGA 4S	M10PSCVP001S077	31	309	M7	12,6	6,8	9	208	ES	F	+10500 €
911 TARGA 4S - KIT MOTEUR	M10PSCVP0017250	34	331	M7	13,3	7,6	9,7	220	ES	F	+10500 €
911 TARGA 4S PDK	M10PSCVP001T078 / M10PSCVP001U079 / M10PSCVP001V080	30	309	A7	10,4	6,7	8	184	ES	E	+10290 €
911 TARGA 4S PDK	M10PSCVP001D256	34	331	A7	11,2	7,3	8,7	196	ES	E	+10500 €
911 GT2 RS	M10PSCVP0014344	66	515	A7	18,1	8,2	11,8	269	ES	G	+10500 €
911 R	M10PSCVP0011147	42	368	M6	20,1	9,3	13,3	308	ES	G	+10500 €
911 TURBO CABRIOLET PDK	M10PSCVP0012087 / M10PSCVP0013088 / M10PSCVP0014089	44	397	A7	12,1	7,6	9,3	216	ES	F	+10500 €
911 TURBO PDK	M10PSCVP001W081 / M10PSCVP001X082 / M10PSCVP001Y083	44	397	A7	11,8	7,5	9,1	212	ES	F	+10500 €
911 TURBO S CABRIOLET PDK	M10PSCVP0015090 / M10PSCVP0016091 / M10PSCVP0017092	49	427	A7	12,1	7,6	9,3	216	ES	F	+10500 €
911 Turbo S Exclusive Series	M10PSCVP001T272 / M10PSCVP001U273 / M10PSCVP001V274	52	446	A7	11,8	7,5	9,1	212	ES	F	+10500 €
911 TURBO S PDK	M10PSCVP001Z084 / M10PSCVP0010085 / M10PSCVP0011086	49	427	A7	11,8	7,5	9,1	212	ES	F	+10500 €
CAYENNE	M1GPSCVP001L345	23	250	A8	11,1	7,9	9	205	ES	F	+10500 €
CAYENNE	M1GPSCVP001M346	23	250	A8	11,3	8	9,2	209	ES	F	+10500 €
CAYENNE S	M1GPSCVP001N347	33	324	A8	11,3	8	9,2	209	ES	F	+10500 €
CAYENNE S	M1GPSCVP001P348	33	324	A8	11,8	8,4	9,4	213	ES	F	+10500 €
CAYENNETURBO	M1GPSCVP001P349	46	404	A8	16,2	9,3	11,7	267	ES	G	+10500 €
CAYENNETURBO	M1GPSCVP001R350	46	404	A8	16,4	9,5	11,9	272	ES	G	+10500 €
MACAN	M10PSCVP0018093	14	174	A7	8,4	6,5	7,2	168	ES	E	+5810 €
MACAN	M10PSCVP0019094	14	174	A7	8,5	6,6	7,3	171	ES	E	+6553 €
MACAN	M10PSCVP001A095	14	174	A7	8,6	6,7	7,4	173	ES	E	+7073 €
MACAN	M10PSCVP001B096	14	174	A7	8,7	6,8	7,5	175	ES	E	+7613 €
MACAN (250ch)	M10PSCVP001N097	15	185	A7	8,4	6,4	7,2	167	ES	E	+5573 €
MACAN (250ch)	M10PSCVP001P098	15	185	A7	8,4	6,5	7,3	168	ES	E	+5810 €
MACAN (250ch)	M10PSCVP001P099	15	185	A7	8,5	6,6	7,3	170	ES	E	+6300 €
MACAN (250ch)	M10PSCVP001R100	15	185	A7	8,6	6,6	7,4	172	ES	E	+5810 €
MACAN GTS	M10PSCVP001R101	25	265	A7	11,4	7,4	8,8	207	ES	F	+10500 €
MACAN GTS	M10PSCVP001S102	25	265	A7	11,5	7,5	8,9	210	ES	F	+10500 €
MACAN GTS	M10PSCVP001T103	25	265	A7	11,6	7,6	9	212	ES	F	+10500 €

Marques Modèle,Version	CNIT Code National d'Identification du Type (retrouvez tous les CNIT sur : http://carlabelling.ademe.fr)	Puissance		BV	Consommation			CO ₂ g/km	Énergie	Classe CO ₂	Bonus (-) Malus (+) (au 01/01/2018)
		Admin. CV	Max kW		Urb.	Ex-urb.	Mixte Litres aux 100 km				
PORSCHE - Essence (suite)											
MACAN GTS	M10PSCVP001U104	25	265	A 7	11,8	7,8	9,2	215	ES		+10500 €
MACAN S	M10PSCVP0015018	23	250	A 7	11,3	7,3	8,7	204	ES		+10500 €
MACAN S	M10PSCVP0016019	23	250	A 7	11,4	7,4	8,8	207	ES		+10500 €
MACAN S	M10PSCVP0017020	23	250	A 7	11,5	7,5	8,9	209	ES		+10500 €
MACAN S	M10PSCVP0018021	23	250	A 7	11,6	7,6	9	212	ES		+10500 €
MACAN TURBO	M10PSCVP0019022	29	294	A 7	11,5	7,5	8,9	208	ES		+10500 €
MACAN TURBO	M10PSCVP001P037	29	294	A 7	11,6	7,6	9	211	ES		+10500 €
MACAN TURBO	M10PSCVP001A023	29	294	A 7	11,7	7,7	9,1	213	ES		+10500 €
MACAN TURBO	M10PSCVP001B024	29	294	A 7	11,8	7,8	9,2	216	ES		+10500 €
PANAMERA	M10PSCVP001P195 / M10PSCVP001B290 / M10PSCVP001P196	22	243	A 8	9,7	6,3	7,5	171	ES		+6553 €
PANAMERA	M10PSCVP001R197 / M10PSCVP001P292	22	243	A 8	9,8	6,3	7,6	173	ES		+7073 €
PANAMERA 4	M10PSCVP001R198 / M10PSCVP001P293 / M10PSCVP001S199	22	243	A 8	9,8	6,4	7,7	175	ES		+7613 €
PANAMERA 4	M10PSCVP001T200 / M10PSCVP001R295	22	243	A 8	9,9	6,5	7,8	177	ES		+8173 €
PANAMERA 4 EXECUTIVE	M10PSCVP001U201 / M10PSCVP001V202	22	243	A 8	9,9	6,6	7,8	178	ES		+8460 €
PANAMERA 4 EXECUTIVE	M10PSCVP001W203	22	243	A 8	10	6,7	7,9	180	ES		+9050 €
PANAMERA 4 SPORT TURISMO	M10PSCVP0014308 / M10PSCVP0015309 / M10PSCVP0016310	22	243	A 8	9,9	6,6	7,8	178	ES		+8460 €
PANAMERA 4 SPORT TURISMO	M10PSCVP0018312 / M10PSCVP0019313	22	243	A 8	10	6,7	7,9	180	ES		+9050 €
PANAMERA 4S	M10PSCVP001W275 / M10PSCVP001S296 / M10PSCVP001X276	33	324	A 8	10,1	6,7	8,1	184	ES		+10290 €
PANAMERA 4S	M10PSCVP001Y277 / M10PSCVP001U298	33	324	A 8	10,2	6,8	8,2	186	ES		+10500 €
PANAMERA 4S EXECUTIVE	M10PSCVP0012281 / M10PSCVP0013282	33	324	A 8	10,3	6,8	8,2	187	ES		+10500 €
PANAMERA 4S EXECUTIVE	M10PSCVP0014283	33	324	A 8	10,4	6,9	8,3	189	ES		+10500 €
PANAMERA 4S SPORT TURISMO	M10PSCVP001A314 / M10PSCVP001B315 / M10PSCVP001C316	33	324	A 8	10,3	6,8	8,2	187	ES		+10500 €
PANAMERA 4S SPORT TURISMO	M10PSCVP001E318 / M10PSCVP001F319	33	324	A 8	10,4	6,9	8,3	189	ES		+10500 €
PANAMERA TURBO	M10PSCVP0011183 / M10PSCVP001Y302	45	404	A 8	12,8	7,2	9,3	212	ES		+10500 €
PANAMERA TURBO	M10PSCVP0012184 / M10PSCVP001Z303	45	404	A 8	12,9	7,3	9,4	214	ES		+10500 €
PANAMERA TURBO EXECUTIVE	M10PSCVP0010207	45	404	A 8	12,9	7,3	9,4	215	ES		+10500 €
PANAMERA TURBO EXECUTIVE	M10PSCVP0011208	45	404	A 8	13,1	7,4	9,5	217	ES		+10500 €

Marques	CNIT	Admin. CV	Max kW	BV	Urb. Litres aux 100 km	Ex-urb. Litres aux 100 km	Mixte Litres aux 100 km	CO ₂ g/km	Énergie	Classe CO ₂	Bonus (-) Malus (+) (au 01/01/2018)
PANAMERA TURBO SPORT TURISMO	M10PSCVP001M326 / M10PSCVP001N327	45	404	A 8	12,9	7,3	9,4	215	ES	F	+10500 €
PANAMERA TURBO SPORT TURISMO	M10PSCVP001P328 / M10PSCVP001P329	45	404	A 8	13,1	7,4	9,5	217	ES	F	+10500 €
PORSCHE - Diesel											
MACAN S DIESEL	M10PSCVP001C025	16	190	A 7	6,7	5,7	6,1	159	GO	D	+3853 €
MACAN S DIESEL	M10PSCVP001G029	15	184	A 7	6,7	5,7	6,1	159	GO	D	+3853 €
MACAN S DIESEL	M10PSCVP001K033	12	155	A 7	6,7	5,7	6,1	159	GO	D	+3853 €
MACAN S DIESEL	M10PSCVP001D026	16	190	A 7	6,7	5,7	6,1	161	GO	E	+4253 €
MACAN S DIESEL	M10PSCVP001H030	15	184	A 7	6,7	5,7	6,1	161	GO	E	+4253 €
MACAN S DIESEL	M10PSCVP001L034	12	155	A 7	6,7	5,7	6,1	161	GO	E	+4253 €
MACAN S DIESEL	M10PSCVP001E027	16	190	A 7	6,8	5,8	6,2	162	GO	E	+4460 €
MACAN S DIESEL	M10PSCVP001J031	15	184	A 7	6,8	5,8	6,2	162	GO	E	+4460 €
MACAN S DIESEL	M10PSCVP001M035	12	155	A 7	6,8	5,8	6,2	162	GO	E	+4460 €
MACAN S DIESEL	M10PSCVP001F028	16	190	A 7	6,9	5,9	6,3	164	GO	E	+4890 €
MACAN S DIESEL	M10PSCVP001J032	15	184	A 7	6,9	5,9	6,3	164	GO	E	+4890 €
MACAN S DIESEL	M10PSCVP001N036	12	155	A 7	6,9	5,9	6,3	164	GO	E	+4890 €
RENAULT - Essence											
CAPTUR ENERGY TCe (120ch)	M10RENP551Y116	6	87	M 6	7	4,7	5,5	125	ES	C	+113 €
CAPTUR ENERGY TCe (120ch)	M10RENP5511119	6	87	M 6	6,8	4,9	5,6	127	ES	C	+173 €
CAPTUR ENERGY TCe (120ch) EDC	M10RENP551Z117	6	87	A 6	7	4,7	5,5	125	ES	C	+113 €
CAPTUR ENERGY TCe (120ch) EDC	M10RENP5512120	6	87	A 6	6,8	4,9	5,6	127	ES	C	+173 €
CAPTUR ENERGY TCe (90ch)	M10RENP5513121	5	66	M 5	6	4,5	5,1	114	ES	B	-
CAPTUR ENERGY TCe (90ch)	M10RENP5510118	5	66	M 5	6,2	4,7	5,2	120	ES	B	+50 €
Nouveau Captur ENERGY TCe (120ch)	M10RENP551P107	6	87	M 6	7	4,7	5,5	125	ES	C	+113 €
Nouveau Captur ENERGY TCe (120ch)	M10RENP552F459	6	87	M 6	6,8	4,9	5,6	127	ES	C	+173 €
Nouveau Captur ENERGY TCe (120ch) EDC	M10RENP597A567	6	87	A 6	7	4,7	5,5	125	ES	C	+113 €
Nouveau Captur ENERGY TCe (120ch) EDC	M10RENP5979566	6	87	A 6	6,8	4,9	5,6	127	ES	C	+173 €
Nouveau Captur ENERGY TCe (90ch)	M10RENP597C569	5	66	M 5	6	4,5	5,1	113	ES	B	-
Nouveau Captur ENERGY TCe (90ch)	M10RENP597B568	5	66	M 5	6,2	4,7	5,2	120	ES	B	+50 €

Marques Modèle,Version	CNIT Code National d'Identification du Type (retrouvez tous les CNIT sur http://carlabelling.ademe.fr)	Puissance		BV	Consommation			CO ₂ g/km	Énergie	Classe CO ₂	Bonus (-) Malus (+) (au 01/01/2018)
		Admin. CV	Max kW		Urb.	Ex-urb.	Mixte Litres aux 100 km				
RENAULT - Essence (suite)											
CLIO 1.2 16V (75ch)	M10RENP522D451	4	54	M5	7,2	4,7	5,6	127	ES		+173 €
CLIO ENERGY TCe (120ch)	M10RENP551C130	6	87	M6	6,8	4,5	5,3	118	ES		-
CLIO ENERGY TCe (120ch) EDC	M10RENP5224442	6	87	A6	6,8	4,5	5,4	120	ES		+50 €
CLIO ENERGY TCe (90ch)	M10RENP597L578	5	66	M5	5,7	4,1	4,7	105	ES		-
CLIO Estate 1.2 16V (75ch)	M10RENP522W470	4	54	M5	7,2	4,7	5,6	127	ES		+173 €
CLIO Estate Energy TCe (120ch)	M10RENP551K138	6	87	M6	6,8	4,5	5,3	118	ES		-
CLIO Estate Energy TCe (120ch) EDC	M10RENP522P462	6	87	A6	6,8	4,5	5,4	120	ES		+50 €
CLIO Estate Energy TCe (90ch)	M10RENP597I583	5	66	M5	5,7	4,1	4,7	105	ES		-
CLIO Estate TCe (90ch)	M10RENP551F133	5	66	M5	6,4	4,2	5,2	117	ES		-
CLIO R.S. 1.6 T (200ch) EDC	M10RENP551A128	11	147	A6	7,6	5,1	5,9	133	ES		+473 €
CLIO TCe (90ch)	M10RENP551S123	5	66	M5	6,3	4,3	5	114	ES		-
CLIO Trophy 1.6 T (220ch) EDC	M10RENP5519127	12	162	A6	7,6	5,1	5,9	135	ES		+613 €
ESPACE Energy TCe (200ch) EDC	M10RENP471K800 / M10RENP471L801 / M10RENP471M802	11	147	A7	7,8	5,3	6,2	140	ES		+1050 €
KADJAR Energy TCe (130ch)	M10RENP574S317	7	96	M6	6,8	4,9	5,6	126	ES		+140 €
KADJAR Energy TCe (130ch)	M10RENP574T318	7	96	M6	7	5,2	5,8	132	ES		+410 €
KADJAR Energy TCe (130ch) EDC	M10RENP574U319	7	96	A7	6,5	5	5,5	125	ES		+113 €
KADJAR Energy TCe (130ch) EDC	M10RENP574V320	7	96	A7	7	5,3	5,9	134	ES		+540 €
KADJAR Energy TCe (165ch)	M10RENP5555094	9	120	M6	8	5,1	6,2	139	ES		+953 €
KANGOO VP - Energy TCe (115ch)	M10RENP472Y813	6	84	M6	7,3	5,6	6,2	140	ES		+1050 €
KANGOOVP - Energy TCe (115ch)	M10RENP4725820	6	84	M6	7,4	5,8	6,4	143	ES		+1373 €
KANGOOVP - TCe (115ch) EDC	M10RENP498K992	6	84	A6	7,9	5,5	6,4	144	ES		+1490 €
KANGOOVP - TCe (115ch) EDC	M10RENP498N995	7	84	A6	8,1	5,6	6,5	147	ES		+1873 €
MEGANE Berline Energy TCe (100ch)	M10RENP5224600	5	74	M6	6,7	4,6	5,4	120	ES		+50 €
MEGANE Berline Energy TCe (130ch)	M10RENP522U590	7	97	M6	6,8	4,5	5,3	119	ES		-
MEGANE Berline Energy TCe (130ch)	M10RENP522V591	7	97	M6	6,9	4,6	5,5	123	ES		+73 €
MEGANE Berline Energy TCe (130ch) EDC	M10RENP522A606	7	97	A7	6,8	4,7	5,4	122	ES		+60 €
MEGANE Berline Energy TCe (130ch) EDC	M10RENP522B607	7	97	A7	6,8	4,8	5,5	124	ES		+90 €

Marques	CNIT	Admin. CV	Max kW	BV	Urb. Litres aux 100 km	Ex-urb. Litres aux 100 km	Mixte Litres aux 100 km	CO ₂ g/km	Énergie	Classe CO ₂	Bonus (-) Malus (+) (au 01/01/2018)
MEGANE Berline GT Energy TCe (205ch) EDC	M10RENP491P361	11	151	A 7	7,8	4,9	6	134	ES		+540 €
MEGANE Estate Energy TCe (100ch)	M10RENP522M618	5	74	M 6	6,7	4,6	5,4	120	ES		+50 €
MEGANE Estate Energy TCe (130ch)	M10RENP522E610	7	97	M 6	6,8	4,5	5,3	119	ES		-
MEGANE Estate Energy TCe (130ch)	M10RENP522F611	7	97	M 6	6,9	4,6	5,5	123	ES		+73 €
MEGANE Estate Energy TCe (130ch) EDC	M10RENP522J614	7	97	A 7	6,8	4,7	5,4	122	ES		+60 €
MEGANE Estate Energy TCe (130ch) EDC	M10RENP522J615	7	97	A 7	6,8	4,8	5,5	124	ES		+90 €
MEGANE Estate GT Energy TCe (205ch) EDC	M10RENP522P620	11	151	A 7	7,8	4,9	6	134	ES		+540 €
Grand SCENIC Grand Scénic Energy TCe (130ch)	M10RENP522X496	7	97	M 6	7,5	5,3	6,1	136	ES		+690 €
Grand SCENIC Grand Scénic Energy TCe (130ch) 7PL	M10RENP522Y497	7	97	M 6	7,5	5,3	6,1	136	ES		+690 €
SCENIC Energy TCe (115ch)	M10RENP552K464	6	85	M 6	7,2	5	5,8	129	ES		+253 €
SCENIC Energy TCe (130ch)	M10RENP552M466	7	97	M 6	7,2	5	5,8	129	ES		+253 €
TALISMAN Energy TCe (150ch) EDC	M10RENP490R522	8	110	A 7	7,5	4,6	5,6	127	ES		+173 €
TALISMAN Energy TCe (150ch) EDC	M10RENP490S523 / M10RENP490V526	8	110	A 7	7,5	4,7	5,8	130	ES		+300 €
TALISMAN Energy TCe (200ch) EDC	M10RENP490U525 / M10RENP490W527	11	147	A 7	7,5	4,7	5,8	130	ES		+300 €
TALISMAN Estate Energy TCe (150ch) EDC	M10RENP499R609	8	110	A 7	7,6	4,8	5,8	132	ES		+410 €
TALISMAN Estate Energy TCe (150ch) EDC	M10RENP499R610 / M10RENP499U613	8	110	A 7	7,8	4,9	6	135	ES		+613 €
TALISMAN Estate Energy TCe (200ch) EDC	M10RENP499T612 / M10RENP499V614	11	147	A 7	7,8	4,9	6	135	ES		+613 €
TWINGO 2017 ENERGY TCe (90ch)	M10RENP574F304	4	66	M 5	4,9	3,9	4,3	99	ES		-
TWINGO 2017 SCe (70ch) BC	M10RENP491K223	4	51	M 5	6,3	4,2	5	112	ES		-
TWINGO 2017 SCe (70ch) EDC	M10RENP498R999	4	51	A 6	5,6	3,9	4,5	102	ES		-
TWINGO 2017 SCe (70ch) Stop & Start ECO2	M10RENP473P900	4	52	M 5	5	3,7	4,2	95	ES		-
TWINGO 2017 TCe (90ch) EDC	M10RENP574G305	5	66	A 6	6	4,1	4,8	108	ES		-
TWINGO GTTCe (110ch)	M10RENP574H306	6	80	M 5	6,2	4,5	5,2	115	ES		-
RENAULT - Diesel											
CAPTUR ENERGY dCi (110ch)	M10RENP5250471	5	81	M 6	4	3,6	3,7	98	GO		-
CAPTUR ENERGY dCi (110ch)	M10RENP5251472	5	81	M 6	4,1	3,7	3,9	101	GO		-
CAPTUR ENERGY dCi (90ch) ECO2	M10RENP552H461	4	66	M 5	4	3,4	3,6	95	GO		-
CAPTUR ENERGY dCi (90ch) ECO2	M10RENP538G402	4	66	M 5	4,1	3,5	3,7	98	GO		-

Marques Modèle,Version	CNIT Code National d'Identification du Type (retrouvez tous les CNIT sur http://carlabelling.ademe.fr)	Puissance		BV	Consommation			CO ₂ g/km	Énergie	Classe CO ₂	Bonus (-) Malus (+) (au 01/01/2018)
		Admin. CV	Max kW		Urb.	Ex-urb.	Mixte Litres aux 100 km				
RENAULT - Diesel (suite)											
CAPTUR ENERGY dCi (90ch) EDC	M10RENP538F401	4	66	A 6	4	3,7	3,8	99	GO		-
CAPTUR ENERGY dCi (90ch) EDC	M10RENP538H403	5	66	A 6	4,2	3,9	4	103	GO		-
Nouveau Captur ENERGY dCi (110ch)	M10RENP551U112	5	81	M 6	4	3,6	3,7	98	GO		-
Nouveau Captur ENERGY dCi (110ch)	M10RENP551T111	5	81	M 6	4,1	3,7	3,9	101	GO		-
CLIO ENERGY dCi (110ch)	M10RENP522S430	5	81	M 6	3,8	3,3	3,5	90	GO		-
CLIO ENERGY dCi (75ch)	M10RENP538J405	4	55	M 5	3,5	3,1	3,3	85	GO		-
CLIO ENERGY dCi (90ch)	M10RENP538P411	4	66	M 5	3,5	3,1	3,3	85	GO		-
CLIO ENERGY dCi (90ch) ECO2 82g	M10RENP538J404	4	66	M 5	3,3	3,1	3,2	82	GO		-
CLIO ENERGY dCi (90ch) EDC	M10RENP538K406	4	66	A 6	3,9	3,3	3,5	92	GO		-
CLIO Estate Energy dCi (110ch)	M10RENP522E452	5	81	M 6	3,8	3,3	3,5	90	GO		-
CLIO Estate Energy dCi (75ch)	M10RENP538R413	4	55	M 5	3,5	3,1	3,3	85	GO		-
CLIO Estate Energy dCi (90ch) ECO2 82g	M10RENP538R412	4	66	M 5	3,3	3,1	3,2	82	GO		-
CLIO Estate Energy dCi (90ch) EDC	M10RENP538S414	4	66	A 6	3,9	3,3	3,5	92	GO		-
ESPACE Energy dCi (130ch) ECO2	M10RENP542B138 / M10RENP542C139	7	96	M 6	5,1	4	4,4	116	GO		-
ESPACE Energy dCi (160ch) EDC	M10RENP542D140 / M10RENP542E141 / M10RENP542H144	8	118	A 6	5	4,4	4,6	120	GO		+50 €
KADJAR Energy dCi (110ch) ECO2	M10RENP540P117	5	81	M 6	4,1	3,6	3,8	99	GO		-
KADJAR Energy dCi (110ch) ECO2	M10RENP540P118	5	81	M 6	4,2	3,8	3,9	103	GO		-
KADJAR Energy dCi (110ch) EDC ECO2	M10RENP540R119	5	81	A 6	3,8	3,8	3,8	99	GO		-
KADJAR Energy dCi (110ch) EDC ECO2	M10RENP540R120	5	81	A 6	4	3,9	3,9	103	GO		-
KADJAR Energy dCi (130ch)	M10RENP540S121	7	96	M 6	5	3,9	4,3	113	GO		-
KADJAR Energy dCi (130ch)	M10RENP540T122	7	96	M 6	5,1	4,1	4,5	117	GO		-
KADJAR Energy dCi (130ch) 4WD	M10RENP540V124	7	96	M 6	5,5	4,6	4,9	129	GO		+253 €
KANGOO VP - Energy dCi (110ch)	M10RENP5339921	6	81	M 6	4,8	4,2	4,4	115	GO		-
KANGOO VP - Energy dCi (75ch)	M10RENP5334916	4	55	M 5	4,7	4,2	4,3	112	GO		-
KANGOO VP - Energy dCi (90ch)	M10RENP5336918	5	66	M 5	4,7	4,2	4,3	112	GO		-
KANGOO VP Grand SPL Energy dCi (90ch)	M10RENP5338920	5	66	M 5	5	4,4	4,6	119	GO		-
KANGOO VP Grand 7PL Energy dCi (110ch)	M10RENP5331913	6	81	M 6	4,9	4,3	4,5	119	GO		-

Marques	CNIT	Admin. CV	Max kW	BV	Urb. Litres aux 100 km	Ex-urb. Litres aux 100 km	Mixte Litres aux 100 km	CO ₂ g/km	Énergie	Classe CO ₂	Bonus (-) Malus (+) (au 01/01/2018)
Nouveau KOLEOS Energy dCi (130ch) 4x2	M10RENP551F169	7	96	M 6	5,1	4,2	4,6	120	GO		+50 €
Nouveau KOLEOS Energy dCi (130ch) 4x2	M10RENP551G170	7	96	M 6	5,4	4,5	4,9	128	GO		+210 €
Nouveau KOLEOS Energy dCi (175ch) 4x2 X-Tronic	M10RENP5551733	10	130	V 0	5,8	5,2	5,4	143	GO		+1373 €
Nouveau KOLEOS Energy dCi (175ch) 4x2 X-Tronic	M10RENP5552734	10	130	V 0	5,8	5,4	5,5	146	GO		+1740 €
Nouveau KOLEOS Energy dCi (175ch) 4x4	M10RENP551P179	10	130	M 6	6	4,9	5,3	140	GO		+1050 €
Nouveau KOLEOS Energy dCi (175ch) 4x4	M10RENP551R180	10	130	M 6	6,3	5,2	5,6	148	GO		+2010 €
Nouveau KOLEOS Energy dCi (175ch) X-Tronic 4x4	M10RENP5554736	10	130	V 0	6,2	5,8	5,9	156	GO		+3290 €
MASTER Transport de Personnes Combi LIH1 dCi (110ch) S&S -9PL	M10RENP551F460	7	81	M 6	7,9	6,2	6,8	176	GO		+7890 €
MASTER Transport de Personnes Combi LIH1 dCi (170ch) BVR 9PL	M10RENP5517452	10	125	A 6	7,1	5,8	6,3	163	GO		+4673 €
MASTER Transport de Personnes Combi LIH1 Energy dCi (145ch) -9PL	M10RENP551Z444	8	107	M 6	7,4	5,8	6,3	165	GO		+5113 €
MASTER Transport de Personnes Combi LIH1 Energy dCi (170ch) -9PL	M10RENP551R436	10	125	M 6	7,4	5,8	6,3	165	GO		+5113 €
MASTER Transport de Personnes Combi L2H2 dCi (110ch) S&S -9PL	M10RENP551L466	7	81	M 6	8,1	6,3	6,9	179	GO		+8753 €
MASTER Transport de Personnes Combi L2H2 dCi (170ch) BVR 9PL	M10RENP551D458	10	125	A 6	7,3	6	6,4	167	GO		+5573 €
MASTER Transport de Personnes Combi L2H2 Energy dCi (145ch) -9PL	M10RENP551S450	9	107	M 6	7,5	6,1	6,6	173	GO		+7073 €
MASTER Transport de Personnes Combi L2H2 Energy dCi (170ch) -9PL	M10RENP551X442	10	125	M 6	7,5	6,1	6,6	173	GO		+7073 €
MEGANE Berline Energy dCi (110ch)	M10RENP5220596	5	81	M 6	4,2	3,4	3,7	95	GO		-
MEGANE Berline Energy dCi (110ch)	M10RENP5221597	5	81	M 6	4,4	3,6	3,9	100	GO		-
MEGANE Berline Energy dCi (110ch) ECO2	M10RENP541B369	5	81	M 6	3,7	3,2	3,4	87	GO		-
MEGANE Berline Energy dCi (110ch) EDC	M10RENP538X419	5	81	A 6	4	3,5	3,7	95	GO		-
MEGANE Berline Energy dCi (110ch) EDC	M10RENP538Y420	5	81	A 6	4,2	3,6	3,8	98	GO		-
MEGANE Berline Energy dCi (130ch)	M10RENP538Z421	6	96	M 6	4,7	3,6	4	103	GO		-
MEGANE Berline Energy dCi (130ch)	M10RENP5380422	6	96	M 6	4,6	3,7	4	105	GO		-
MEGANE Berline Energy dCi (90ch)	M10RENP522W592	4	66	M 6	4,2	3,4	3,7	95	GO		-
MEGANE Berline GT Energy dCi (165ch) EDC	M10RENP538H439	8	120	A 6	5,1	4,3	4,6	120	GO		+50 €
MEGANE Estate Energy dCi (110ch)	M10RENP522V627	5	81	M 6	4,2	3,4	3,7	95	GO		-
MEGANE Estate Energy dCi (110ch)	M10RENP522W628	5	81	M 6	4,4	3,6	3,9	100	GO		-
MEGANE Estate Energy dCi (110ch) ECO2	M10RENP522T625	5	81	M 6	3,7	3,3	3,5	90	GO		-
MEGANE Estate Energy dCi (110ch) EDC	M10RENP5385427	5	81	A 6	4	3,5	3,7	95	GO		-

Marques Modèle,Version	CNIT Code National d'Identification du Type (retrouvez tous les CNIT sur http://carlabelling.ademe.fr)	Puissance		BV	Consommation			CO ₂ g/km	Énergie	Classe CO ₂	Bonus (-) Malus (+) (au 01/01/2018)
		Admin. CV	Max kW		Urb.	Ex-urb.	Mixte Litres aux 100 km				
RENAULT - Diesel (suite)											
MEGANE Estate Energy dCi (110ch) EDC	M10RENP5386428	5	81	A 6	4,2	3,6	3,8	98	GO		-
MEGANE Estate Energy dCi (130ch)	M10RENP5389431	6	96	M 6	4,7	3,6	4	103	GO		-
MEGANE Estate Energy dCi (130ch)	M10RENP538A432	6	96	M 6	4,6	3,7	4	105	GO		-
MEGANE Estate Energy dCi (90ch)	M10RENP522P621	4	66	M 6	4,2	3,4	3,7	95	GO		-
MEGANE Estate GT Energy dCi (165ch) EDC	M10RENP538J440	9	120	A 6	5,3	4,4	4,7	124	GO		+90 €
Grand SCENIC Grand Scénic Energy dCi (110ch)	M10RENP522Z498	5	81	M 6	4,4	3,8	4	104	GO		-
Grand SCENIC Grand Scénic Energy dCi (110ch) 7PL	M10RENP552N467	5	81	M 6	4,4	3,8	4	104	GO		-
Grand SCENIC Grand Scénic Energy dCi (110ch) EDC	M10RENP5221500	5	81	A 7	4,2	3,9	4	104	GO		-
Grand SCENIC Grand Scénic Energy dCi (110ch) EDC 7PL	M10RENP5222501	5	81	A 7	4,2	3,9	4	104	GO		-
Grand SCENIC Grand Scénic Energy dCi (130ch)	M10RENP5223502	7	96	M 6	5,3	4,2	4,6	119	GO		-
Grand SCENIC Grand Scénic Energy dCi (130ch) 7PL	M10RENP5224503	7	96	M 6	5,3	4,2	4,6	119	GO		-
Grand SCENIC Grand Scénic Energy dCi (160ch) EDC	M10RENP5225504 / M10RENP5226505	8	118	A 6	5,3	4,4	4,7	122	GO		+60 €
SCENIC Energy dCi (110ch)	M10RENP522P488	5	81	M 6	4,2	3,7	3,9	100	GO		-
SCENIC Energy dCi (110ch) EDC	M10RENP522R489	5	81	A 7	4,2	3,9	4	104	GO		-
SCENIC Energy dCi (130ch)	M10RENP522R490	7	96	M 6	5,1	4,1	4,5	116	GO		-
SCENIC Energy dCi (160ch) EDC	M10RENP522S491	8	118	A 6	5	4,3	4,5	118	GO		-
SCENIC Energy dCi (95ch)	M10RENP522P487	5	70	M 6	4,2	3,7	3,9	100	GO		-
TALISMAN Energy dCi (110ch) ECO2	M10RENP5555737	5	81	M 6	4	3,4	3,6	95	GO		-
TALISMAN Energy dCi (110ch) ECO2	M10RENP5556738	5	81	M 6	4	3,5	3,7	96	GO		-
TALISMAN Energy dCi (110ch) EDC ECO2	M10RENP555F747	5	81	M 6	4	3,5	3,7	96	GO		-
TALISMAN Energy dCi (110ch) EDC ECO2	M10RENP5552770	5	81	A 6	4,1	3,5	3,7	97	GO		-
TALISMAN Energy dCi (110ch) EDC ECO2	M10RENP5553771	5	81	A 6	4,2	3,5	3,8	99	GO		-
TALISMAN Energy dCi (130ch)	M10RENP5557739 / M10RENP5558740 / M10RENP555G748	6	96	M 6	4,5	3,5	3,9	102	GO		-
TALISMAN Energy dCi (130ch) EDC	M10RENP5559741	7	96	A 6	4,8	3,9	4,2	112	GO		-
TALISMAN Energy dCi (130ch) EDC	M10RENP555A742 / M10RENP555H749	7	96	A 6	4,9	4,1	4,4	115	GO		-
TALISMAN Energy dCi (160ch) EDC	M10RENP555E746 / M10RENP555J751	8	118	A 6	5,1	4,4	4,5	118	GO		-
TALISMAN Estate Energy dCi (110ch) ECO2	M10RENP555K752	5	81	M 6	4,2	3,5	3,7	98	GO		-

Marques	CNIT	Admin. CV	Max kW	BV	Urb. Litres aux 100 km	Ex-urb. Litres aux 100 km	Mixte Litres aux 100 km	CO ₂ g/km	Énergie	Classe CO ₂	Bonus (-) Malus (+) (au 01/01/2018)
TALISMAN Estate Energy dCi (110ch) ECO2	M10RENP555L753	5	81	M 6	4,1	3,6	3,8	99	GO		-
TALISMAN Estate Energy dCi (110ch) EDC ECO2	M10RENP555M754	5	81	A 6	4,1	3,6	3,8	99	GO		-
TALISMAN Estate Energy dCi (110ch) EDC ECO2	M10RENP555N755	5	81	A 6	4,4	3,8	4	105	GO		-
TALISMAN Estate Energy dCi (110ch) EDC ECO2	M10RENP555T761	8	118	A 6	5,1	4,3	4,6	120	GO		+50 €
TALISMAN Estate Energy dCi (130ch)	M10RENP555P756	6	96	M 6	4,6	3,7	4	106	GO		-
TALISMAN Estate Energy dCi (130ch)	M10RENP555Y766	6	96	M 6	4,8	3,8	4,2	108	GO		-
TALISMAN Estate Energy dCi (130ch) EDC	M10RENP555P757	6	96	M 6	4,8	3,8	4,2	108	GO		-
TALISMAN Estate Energy dCi (130ch) EDC	M10RENP555R759 / M10RENP555Z767	7	96	A 6	5	4,2	4,5	117	GO		-
TALISMAN Estate Energy dCi (160ch) EDC	M10RENP555V763 / M10RENP555I769	8	118	A 6	5,1	4,3	4,6	120	GO		+50 €
TRAFIC VP L1 dCi (95ch) Stop&Start 8PL	M10RENP558S879	6	70	M 6	6,8	5,4	6	155	GO		+3113 €
TRAFICVP L1 dCi (95ch) Stop&Start 9PL	M10RENP558R877	6	70	M 6	6,8	5,4	6	155	GO		+3113 €
TRAFICVP L1 Energy dCi (125ch) 8PL	M10RENP540U414	7	92	M 6	6,4	5,1	5,6	145	GO		+1613 €
TRAFICVP L1 Energy dCi (125ch) 9PL	M10RENP540T413	7	92	M 6	6,4	5,1	5,6	145	GO		+1613 €
TRAFICVP L1 Energy dCi (145ch) 8PL	M10RENP554S835 / M10RENP5546836	8	107	M 6	6,6	5,4	5,9	152	GO		+2610 €
TRAFICVP L2 dCi (95ch) Stop&Start 8PL	M10RENP5584891	6	70	M 6	6,8	5,4	6	155	GO		+3113 €
TRAFICVP L2 dCi (95ch) Stop&Start 9PL	M10RENP5582889	6	70	M 6	6,8	5,4	6	155	GO		+3113 €
TRAFICVP L2 Energy dCi (125ch) 8PL	M10RENP5400420	7	92	M 6	6,4	5,1	5,6	145	GO		+1613 €
TRAFICVP L2 Energy dCi (125ch) 9PL	M10RENP540Z419	7	92	M 6	6,4	5,1	5,6	145	GO		+1613 €
TRAFICVP L2 Energy dCi (145ch) 8PL	M10RENP554D843 / M10RENP554E844	8	107	M 6	6,6	5,4	5,9	152	GO		+2610 €
ROLLS ROYCE - Essence											
DAWN	M10RSRVP0008127 / M10RSRVP0009128	50	420	A 8	22,1	10	14,4	330	ES		+10500 €
DAWN	M10RSRVP000E133 / M10RSRVP000F134	54	442	A 8	22,9	10,1	14,7	337	ES		+10500 €
GHOST	M10RSRVP0002121 / M10RSRVP0003122	50	420	A 8	21,8	9,9	14,3	327	ES		+10500 €
GHOST	M10RSRVP0006125 / M10RSRVP0007126	50	420	A 8	22	10	14,4	329	ES		+10500 €
GHOST	M10RSRVP000A129 / M10RSRVP000B130	55	450	A 8	22,2	10,1	14,6	333	ES		+10500 €
PHANTOM	M10RSRVP000K139 / M10RSRVP000G135 / M10RSRVP000L140	50	420	A 8	21,3	9,7	13,9	318	ES		+10500 €
PHANTOM	M10RSRVP000M141 / M10RSRVP000J137 / M10RSRVP000N142	50	420	A 8	21,4	9,7	13,9	319	ES		+10500 €
PHANTOM	M10RSRVP000X091 / M10RSRVP000Y092 / M10RSRVP000Z093	38	338	A 7	22,8	10,2	14,8	347	ES		+10500 €

Marques Modèle,Version	CNIT Code National d'Identification du Type (retrouvez tous les CNIT sur http://carlabelling.ademe.fr)	Puissance		BV	Consommation			CO ₂ g/km	Énergie	Classe CO ₂	Bonus (-) Malus (+) (au 01/01/2018)
		Admin. CV	Max kW		Urb.	Ex-urb.	Mixte Litres aux 100 km				
ROLLS ROYCE - Essence (suite)											
PHANTOM	M10RSRVP000R085 / M10RSRVP000S086 / M10RSRVP000T087	38	338	A 7	23	10,2	14,9	349	ES		+10500 €
PHANTOM COUPE	M10RSRVP000V089 / M10RSRVP000W090	38	338	A 7	22,8	10,2	14,8	347	ES		+10500 €
PHANTOM DROPHEAD COUPE	M10RSRVP000I095 / M10RSRVP0002096	38	338	A 7	22,8	10,2	14,8	347	ES		+10500 €
WRAITH	M10RSRVP0004I23 / M10RSRVP0005I24	58	465	A 8	21,8	9,9	14,3	327	ES		+10500 €
WRAITH	M10RSRVP000C131 / M10RSRVP000D132	58	465	A 8	22,2	10,1	14,6	333	ES		+10500 €
SEAT - Essence											
ALHAMBRA 1.4 TSI (150ch) DSG Start/Stop 5PL	M10SETVP005M643	8	110	A 6	8	5,8	6,6	155	ES		+3113 €
ALHAMBRA 1.4 TSI (150ch) DSG Start/Stop 7PL	M10SETVP005S649	9	110	A 6	8,1	5,9	6,7	157	ES		+3473 €
ARONA 1.0 TSI (115ch) BMV6 Start/Stop	M10SETVP006X847	6	85	M 6	6	4,4	5	114	ES		-
ARONA 1.0 TSI (115ch) DSG7 Start/Stop	M10SETVP006S880	6	85	A 7	5,7	4,5	5	114	ES		-
ARONA 1.0 TSI (95ch) BMV5 Start/Stop	M10SETVP0063853	5	70	M 5	6,1	4,3	4,9	112	ES		-
ARONA TSI Evo ACT (150ch) BVM6 Start/Stop	M10SETVP0068858	8	110	M 6	6,3	4,4	5,1	115	ES		-
ATECA 1.0 TSI (115ch) BMV6 Start/Stop	M10SETVP006K349	6	85	M 6	6,3	4,7	5,3	120	ES		+50 €
ATECA 1.4 EcoTSI (150ch) ACT BMV6 Start/Stop	M10SETVP005K702	8	110	M 6	6,3	4,9	5,4	123	ES		+73 €
ATECA 1.4 EcoTSI (150ch) ACT BMV6 Start/Stop 4Drive	M10SETVP0056724	8	110	M 6	7	5,6	6,1	139	ES		+953 €
ATECA 1.4 EcoTSI (150ch) ACT DSG6 Start/Stop 4 Drive	M10SETVP006P803	8	110	A 6	7,4	6,1	6,5	149	ES		+2153 €
ATECA 1.4 EcoTSI (150ch) ACT DSG7 Start/Stop	M10SETVP005H699	8	110	A 7	6,4	4,9	5,5	125	ES		+113 €
ATECA 2.0 TFSI (190ch) DSG7 Start/Stop 4Drive	M10SETVP006H637	11	140	A 7	8,5	6	7	159	ES		+3853 €
IBIZA 1.0 (75ch) BVM6 Start/Stop	M10SETVP006S806	4	55	M 5	6	4,3	4,9	112	ES		-
IBIZA 1.0 EcoTSI (115ch) BVM6 Start/Stop	M10SETVP0060814	6	85	M 6	5,8	4,1	4,7	108	ES		-
IBIZA 1.0 EcoTSI (95ch) BVM5 Start/Stop	M10SETVP0067821	5	70	M 5	5,8	4,1	4,7	106	ES		-
IBIZA 1.5 Evo (150ch) BMV6 Start/Stop	M10SETVP006B825	8	110	M 6	6,2	4,2	4,9	112	ES		-
LEON 5P 1.2 TSI Start/Stop (110ch) BVM6	M10SETVP006A375	6	81	M 6	6,3	4,4	5,1	119	ES		-
LEON 5P 1.4 TSI Start/Stop (150ch) BVM6 ACT	M10SETVP005K835	8	110	M 6	6,1	4,5	5	117	ES		-
LEON 5P 1.4 TSI Start/Stop (150ch) DSG7 ACT	M10SETVP0050815	8	110	A 7	5,9	4,5	5	118	ES		-
LEON 5P 1.8 TSI Start/Stop (180ch) BVM6	M10SETVP0050754	10	132	M 6	7,5	5,1	6	138	ES		+860 €
LEON 5P 1.8 TSI Start/Stop (180ch) DSG7	M10SETVP005U748	10	132	A 7	7,1	5,1	5,8	134	ES		+540 €

Marques	CNIT	Admin. CV	Max kW	BV	Urb. Litres aux 100 km	Ex-urb. Litres aux 100 km	Mixte Litres aux 100 km	CO ₂ g/km	Énergie	Classe CO ₂	Bonus (-) Malus (+) (au 01/01/2018)
LEON 5P CUPRA 2.0 TSI (300ch) BVM6	M10SETVP006K482	19	221	M 6	9	5,7	6,9	158	ES	D	+3660 €
LEON 5P CUPRA 2.0 TSI (300ch) DSG6	M10SETVP006G478	19	221	A 6	8,5	5,8	6,8	156	ES	D	+3290 €
LEON 5P CUPRA R 2.0 TSI Start/Stop (300ch) DSG6	M10SETVP0064782	19	221	A 6	8,6	5,9	6,9	158	ES	D	+3660 €
LEON SC 1.4 TSI Start/Stop (150ch) BVM6 ACT	M10SETVP0059303	8	110	M 6	6,1	4,5	5	117	ES	B	-
LEON SC 1.4 TSI Start/Stop (150ch) DSG7 ACT	M10SETVP005E283	8	110	A 7	5,9	4,5	5	118	ES	B	-
LEON SC 1.8 TSI Start/Stop (180ch) BVM6	M10SETVP005P839	10	132	M 6	7,5	5,1	6	138	ES	C	+860 €
LEON SC 1.8 TSI Start/Stop (180ch) DSG7	M10SETVP005K217	10	132	A 7	7,1	5,1	5,8	134	ES	C	+540 €
LEON SC CUPRA 2.0 TSI (300ch) BVM6	M10SETVP006Y521	19	221	M 6	9	5,7	6,9	158	ES	D	+3660 €
LEON SC CUPRA 2.0 TSI (300ch) DSG6	M10SETVP006U517	19	221	A 6	8,4	5,7	6,7	153	ES	D	+2773 €
LEON ST 1.0 EcoTSI Start/Stop (115ch) DSG7	M10SETVP0062622	6	85	A 7	5,3	3,9	4,4	103	ES	B	-
LEON ST 1.2 TSI Start/Stop (110ch) BVM6	M10SETVP006R416	6	81	M 6	6,3	4,4	5,1	119	ES	B	-
LEON ST 1.4 TSI Start/Stop (150ch) BVM6 ACT	M10SETVP005A983	8	110	M 6	6,1	4,5	5	117	ES	B	-
LEON ST 1.4 TSI Start/Stop (150ch) DSG7 ACT	M10SETVP005F963	8	110	A 7	6	4,6	5,1	120	ES	B	+50 €
LEON ST 1.8 TSI Start/Stop (180ch) BVM6	M10SETVP005R321	10	132	M 6	7,5	5,1	6	138	ES	C	+860 €
LEON ST 1.8 TSI Start/Stop (180ch) DSG7	M10SETVP005F891	10	132	A 7	7,1	5,1	5,8	134	ES	C	+540 €
LEON ST CUPRA 2.0 TSI (300ch) BVM6	M10SETVP006U553	19	221	M 6	9,1	5,8	7	161	ES	E	+4253 €
LEON ST CUPRA 2.0 TSI (300ch) DSG6	M10SETVP006R549	19	221	A 6	8,5	5,8	6,8	156	ES	D	+3290 €
LEON ST CUPRA 2.0 TSI (300ch) DSG6 4Drive	M10SETVP006Y557	19	221	A 6	9,1	6,1	7,2	164	ES	E	+4890 €
LEON XP 1.8 TSI Start/Stop (180ch) DSG6	M10SETVP005D986	10	132	A 6	8	5,6	6,5	152	ES	D	+2610 €
Mii 1.0 (60ch)	M10SETVP005R709	3	44	M 5	5,5	3,8	4,4	102	ES	B	-
Mii 1.0 (75ch)	M10SETVP005T711	4	55	M 5	5,4	3,8	4,4	102	ES	B	-
Mii 1.0 (75ch) Auto	M10SETVP005P706	4	55	A 5	5,3	3,9	4,4	104	ES	B	-
TOLEDO 1.0 TSI (110ch) Start/Stop	M10SETVP006J674	5	81	M 6	5,5	4	4,6	106	ES	B	-
SEAT - Diesel											
ALHAMBRA 2.0 TDI (150ch) DSG Start/Stop 5PL	M10SETVP0049595	8	110	A 6	5,9	4,7	5,2	136	GO	C	+690 €
ALHAMBRA 2.0 TDI (150ch) DSG Start/Stop 7PL	M10SETVP004J604	8	110	A 6	5,9	4,7	5,2	137	GO	C	+773 €
ALHAMBRA 2.0 TDI (150ch) Start/Stop 4DRIVE 7PL	M10SETVP004S614	8	110	M 6	6,7	5	5,6	147	GO	D	+1873 €
ALHAMBRA 2.0 TDI (150ch) Start/Stop 5PL	M10SETVP004D599	8	110	M 6	6	4,5	5	130	GO	C	+300 €

Marques Modèle,Version	CNIT Code National d'Identification du Type (retrouvez tous les CNIT sur http://carlabelling.ademe.fr)	Puissance		BV	Consommation			CO ₂ g/km	Énergie	Classe CO ₂	Bonus (-) Malus (+) (au 01/01/2018)
		Admin. CV	Max kW		Urb.	Ex-urb.	Mixte Litres aux 100 km				
SEAT - Diesel (suite)											
ALHAMBRA 2.0 TDI (150ch) Start/Stop 7PL	M10SETVP004M608	8	110	M 6	6,1	4,6	5,1	132	GO		+410 €
ALHAMBRA 2.0 TDI (184ch) DSG Start/Stop 7PL	M10SETVP006N607	10	135	A 6	6,3	4,9	5,4	141	GO		+1153 €
ARONA 1.6 TDI (115ch) BVM6 Start/Stop	M10SETVP006C862	6	85	M 6	4,8	3,7	4,1	107	GO		-
ARONA 1.6 TDI (95ch) BVM5 Start/Stop	M10SETVP006H892	5	70	M 5	4,7	3,7	4,1	106	GO		-
ARONA 1.6 TDI (95ch) DSG7 Start/Stop	M10SETVP006B886	5	70	A 7	4,5	4	4,2	109	GO		-
ATECA 1.6 TDI (115ch) BMV6 Start/Stop	M10SETVP006M775	6	85	M 6	4,9	4,3	4,5	119	GO		-
ATECA 2.0 TDI (150ch) BMV6 Start/Stop 4Drive	M10SETVP006R804	8	110	M 6	6	4,6	5,1	134	GO		+540 €
ATECA 2.0 TDI (190ch) DSG7 Start/Stop 4Drive	M10SETVP006R805	11	140	A 7	6,1	5	5,5	142	GO		+1260 €
IBIZA 1.6 TDI (115ch) BVM6 Start/Stop	M10SETVP006G830	6	85	M 6	4,5	3,6	3,9	102	GO		-
IBIZA 1.6 TDI (80ch) BVM5 Start/Stop	M10SETVP006J833	4	59	M 5	4,5	3,4	3,8	99	GO		-
IBIZA 1.6 TDI (95ch) BMV5 Start/Stop	M10SETVP006P839	5	70	M 5	4,4	3,5	3,8	99	GO		-
IBIZA 1.6 TDI (95ch) DSG7 Start/Stop	M10SETVP006M836	5	70	A 7	4,4	3,7	4	103	GO		-
LEON 5P 1.6 TDI Start/Stop (115ch) BVM5	M10SETVP006X132	6	85	M 5	4,7	4	4,1	109	GO		-
LEON 5P 1.6 TDI Start/Stop (115ch) DSG7	M10SETVP006C111	6	85	A 7	4,4	4,1	4,2	112	GO		-
LEON 5P 2.0 TDI Start/Stop (150ch) BVM6	M10SETVP0056785	8	110	M 6	5,4	4	4,5	115	GO		-
LEON 5P 2.0 TDI Start/Stop (150ch) DSG6	M10SETVP005B765	8	110	A 6	5,3	4,2	4,6	120	GO		+50 €
LEON 5P 2.0 TDI Start/Stop (184ch) BVM6	M10SETVP0051173	10	135	M 6	5,3	4,1	4,5	118	GO		-
LEON 5P 2.0 TDI Start/Stop (184ch) DSG6	M10SETVP005V167	10	135	A 6	5,4	4,2	4,6	120	GO		+50 €
LEON SC 2.0 TDI Start/Stop (150ch) BVM6	M10SETVP005B862	8	110	M 6	5,4	4	4,5	115	GO		-
LEON SC 2.0 TDI Start/Stop (150ch) DSG6	M10SETVP005Y231	8	110	A 6	5,3	4,2	4,6	120	GO		+50 €
LEON SC 2.0 TDI Start/Stop (184ch) BVM6	M10SETVP005K871	10	135	M 6	5,3	4,1	4,5	118	GO		-
LEON SC 2.0 TDI Start/Stop (184ch) DSG6	M10SETVP005E865	10	135	A 6	5,4	4,2	4,6	120	GO		+50 €
LEON ST 1.6 TDI Start/Stop (115ch) BVM5	M10SETVP006C280	6	85	M 5	4,8	4,1	4,2	112	GO		-
LEON ST 1.6 TDI Start/Stop (115ch) DSG7	M10SETVP006R259	6	85	A 7	4,6	4,2	4,3	115	GO		-
LEON ST 2.0 TDI Start/Stop (150ch) BVM6	M10SETVP005Z911	8	110	M 6	5,4	4	4,5	115	GO		-
LEON ST 2.0 TDI Start/Stop (150ch) DSG6	M10SETVP005P901	8	110	A 6	5,3	4,2	4,6	120	GO		+50 €
LEON ST 2.0 TDI Start/Stop (184ch) BVM6	M10SETVP005L933	10	135	M 6	5,4	4,2	4,6	121	GO		+53 €

Marques	CNIT	Admin. CV	Max kW	BV	Urb. Litres aux 100 km	Ex-urb. Litres aux 100 km	Mixte Litres aux 100 km	CO ₂ g/km	Énergie	Classe CO ₂	Bonus (-) Malus (+) (au 01/01/2018)
LEON ST 2.0 TDI Start/Stop (184ch) DSG6	M10SETVP005F927	10	135	A 6	5,7	4,3	4,8	125	GO		+113 €
LEON XP 2.0 TDI Start/Stop (150ch) DSG7	M10SETVP006E634	8	110	A 7	6,1	4,5	5,1	134	GO		+540 €
LEON XP 2.0 TDI Start/Stop (184ch) DSG6	M10SETVP005G989	10	135	A 6	6,1	5	5,4	139	GO		+953 €
SKODA - Essence											
CITIGO 1.0 MPI (60ch) ASG5	M10SKDVP009F218	3	44	A 5	5,3	3,8	4,3	100	ES		-
CITIGO 1.0 MPI (60ch) BVM5	M10SKDVP009K223	3	44	M 5	5,5	3,8	4,4	101	ES		-
CITIGO 1.0 MPI (75ch) ASG5	M10SKDVP009H220	4	55	A 5	5,3	3,9	4,4	103	ES		-
CITIGO 1.0 MPI (75ch) BVM5	M10SKDVP009M225	4	55	M 5	5,4	3,8	4,4	101	ES		-
FABIA Berline 1.0 MPI (60ch) BVM5	M10SKDVP0130174	4	44	M 5	5,9	4,3	4,9	110	ES		-
FABIA Berline 1.0 MPI (75ch) BVM5	M10SKDVP0136180	4	55	M 5	5,9	4,4	4,9	111	ES		-
FABIA Berline 1.0 TSI (110ch) BVM6	M10SKDVP0132198	5	81	M 6	5,4	3,9	4,4	103	ES		-
FABIA Berline 1.0 TSI (110ch) BVM6 MC	M10SKDVP013X196	5	81	M 6	5,4	3,9	4,4	103	ES		-
FABIA Berline 1.0 TSI (110ch) DSG7	M10SKDVP013J192	5	81	A 7	5,4	4,1	4,6	106	ES		-
FABIA Berline 1.0 TSI (110ch) DSG7 MC	M10SKDVP013G190	5	81	A 7	5,4	4,1	4,6	106	ES		-
FABIA Berline 1.0 TSI (95ch) BVM5	M10SKDVP013C186	5	70	M 5	5,2	3,9	4,4	101	ES		-
FABIA Berline 1.0 TSI (95ch) BVM5 MC	M10SKDVP013A184	5	70	M 5	5,2	3,9	4,4	101	ES		-
FABIA Combi 1.0 MPI (75ch) BVM5	M10SKDVP013T228	4	55	M 5	5,9	4,4	4,9	111	ES		-
FABIA Combi 1.0 TSI (110ch) BVM6	M10SKDVP013H252	5	81	M 6	5,4	3,9	4,4	103	ES		-
FABIA Combi 1.0 TSI (110ch) BVM6 MC	M10SKDVP013F250	5	81	M 6	5,4	3,9	4,4	103	ES		-
FABIA Combi 1.0 TSI (110ch) DSG7	M10SKDVP0139244	5	81	A 7	5,5	4,1	4,6	107	ES		-
FABIA Combi 1.0 TSI (110ch) DSG7 MC	M10SKDVP0137242	5	81	A 7	5,5	4,1	4,6	107	ES		-
FABIA Combi 1.0 TSI (95ch) BVM5	M10SKDVP0131236	5	70	M 5	5,2	3,9	4,4	101	ES		-
FABIA Combi 1.0 TSI (95ch) BVM5 MC	M10SKDVP013Z234	5	70	M 5	5,2	3,9	4,4	101	ES		-
KAROQ 1.0 TSI (116ch) BVM6 ACTIVE ET AMBITION	M10SKDVP015S552 / M10SKDVP015Y558 / M10SKDVP0154564	6	85	M 6	6,2	4,7	5,3	119	ES		-
KAROQ 1.0 TSI (116ch) BVM6 ACTIVE ET AMBITION	M10SKDVP015M546	6	85	M 6	6,2	4,7	5,3	119	ES		-
KAROQ 1.0 TSI (116ch) BVM6 AMBITION + JANTES 18 FULL LED ET STYLE	M10SKDVP015P549	6	85	M 6	6,3	4,8	5,4	121	ES		+53 €
KAROQ 1.0 TSI (116ch) BVM6 AMBITION + JANTES 18"	M10SKDVP015P548 / M10SKDVP015U554 / M10SKDVP0150560	6	85	M 6	6,3	4,8	5,4	121	ES		+53 €
KAROQ 1.0 TSI (116ch) BVM6 AMBITION + JANTES 18" FULL LED ET STYLE	M10SKDVP015V555 / M10SKDVP0151561 / M10SKDVP0157567	6	85	M 6	6,3	4,8	5,4	121	ES		+53 €

Marques Modèle,Version	CNIT Code National d'Identification du Type (retrouvez tous les CNIT sur http://carlabelling.ademe.fr)	Puissance		BV	Consommation			CO ₂ g/km	Énergie	Classe CO ₂	Bonus (-) Malus (+) (au 01/01/2018)
		Admin. CV	Max kW		Urb.	Ex-urb.	Mixte Litres aux 100 km				
SKODA - Essence (suite)											
KAROQ 1.0 TSI (116ch) BVM6 AMBITION FULL LED ET STYLE	M10SKDVP015N547 / M10SKDVP015T553 / M10SKDVP015Z559	6	85	M 6	6,2	4,7	5,3	119	ES		-
KAROQ 1.0 TSI (116ch) BVM6 AMI + JANTES 18 FULL LED ET STY	M10SKDVP015D573	6	85	M 6	6,3	4,8	5,4	121	ES		+53 €
KAROQ 1.0 TSI (116ch) DSG7 ACTIVE ET AMBITION	M10SKDVP015X812 / M10SKDVP0153818 / M10SKDVP0159824	6	85	A 7	5,8	4,8	5,2	118	ES		-
KAROQ 1.0 TSI (116ch) DSG7 AMBITION + JANTES 18"	M10SKDVP015Z814 / M10SKDVP0155820 / M10SKDVP015B826	6	85	A 7	5,9	4,9	5,3	120	ES		+50 €
KAROQ 1.0 TSI (116ch) DSG7 AMBITION + JANTES 18" FULL LED ET STYLE	M10SKDVP0150815 / M10SKDVP0156821 / M10SKDVP015C827	6	85	A 7	5,9	4,9	5,3	120	ES		+50 €
KAROQ 1.0 TSI (116ch) DSG7 AMBITION + JANTES 18" FULL LED ET STYLE	M10SKDVP015P839	6	85	A 7	5,9	4,9	5,3	120	ES		+50 €
KAROQ 1.0 TSI (116ch) DSG7 AMBITION FULL LED ET STYLE	M10SKDVP015Y813 / M10SKDVP0154819 / M10SKDVP015A825	6	85	A 7	5,8	4,8	5,2	118	ES		-
KAROQ 1.5 TSI (150ch) BVM6 ACTIVE ET AMBITION	M10SKDVP015E890 / M10SKDVP015K896 / M10SKDVP015R902	8	110	M 6	6,6	4,7	5,4	123	ES		+73 €
KAROQ 1.5 TSI (150ch) BVM6 ACTIVE ET AMBITION + JANTES 18"	M10SKDVP015G892 / M10SKDVP015M898 / M10SKDVP015S904	8	110	M 6	6,6	4,8	5,5	125	ES		+113 €
KAROQ 1.5 TSI (150ch) BVM6 AMBITION FULL LED + JANTES 18" ET STYLE	M10SKDVP015H893 / M10SKDVP015N899 / M10SKDVP015T905	8	110	M 6	6,6	4,8	5,5	125	ES		+113 €
KAROQ 1.5 TSI (150ch) BVM6 AMBITION FULL LED ET STYLE	M10SKDVP015F891 / M10SKDVP015L897 / M10SKDVP015R903	8	110	M 6	6,6	4,7	5,4	123	ES		+73 €
KAROQ 1.5 TSI (150ch) DSG7 ACTIVE ET AMBITION	M10SKDVP0153854 / M10SKDVP0159860 / M10SKDVP015F866	8	110	A 7	6,6	4,9	5,5	125	ES		+113 €
KAROQ 1.5 TSI (150ch) DSG7 ACTIVE ET AMBITION + JANTES 18"	M10SKDVP0155856 / M10SKDVP015B862 / M10SKDVP015H868	8	110	A 7	6,8	5	5,6	127	ES		+173 €
KAROQ 1.5 TSI (150ch) DSG7 AMBITION FULL LED + JANTES 18" ET STYLE	M10SKDVP0156857 / M10SKDVP015C863 / M10SKDVP015Z875	8	110	A 7	6,8	5	5,6	127	ES		+173 €
KAROQ 1.5 TSI (150ch) DSG7 AMBITION FULL LED + JANTES" ET STYLE	M10SKDVP015J869	8	110	A 7	6,8	5	5,6	127	ES		+173 €
KAROQ 1.5 TSI (150ch) DSG7 AMBITION FULL LED ET STYLE	M10SKDVP0154855 / M10SKDVP015A861 / M10SKDVP015G867	8	110	A 7	6,6	4,9	5,5	125	ES		+113 €
KODIAQ 1.4 TSI (125ch) BVM6 5PL	M10SKDVP0157628	7	92	M 6	7,5	5,3	6,1	139	ES		+953 €
KODIAQ 1.4 TSI (125ch) BVM6 7PL	M10SKDVP015B632 / M10SKDVP015F636 / M10SKDVP015F988	7	92	M 6	7,6	5,4	6,2	141	ES		+1153 €
KODIAQ 1.4 TSI (150ch) BVM6 4x4 5 PL SCOUT	M10SKDVP0156724	8	110	M 6	8,3	6	6,9	155	ES		+3113 €
KODIAQ 1.4 TSI (150ch) BVM6 4x4 5 PL SPORTLINE	M10SKDVP0167045	8	110	M 6	8,3	6	6,9	155	ES		+3113 €
KODIAQ 1.4 TSI (150ch) BVM6 4x4 5PL	M10SKDVP0152684	8	110	M 6	8,3	6	6,9	155	ES		+3113 €
KODIAQ 1.4 TSI (150ch) BVM6 4x4 5PL Full LED	M10SKDVP0153685	8	110	M 6	8,3	6	6,9	155	ES		+3113 €
KODIAQ 1.4 TSI (150ch) BVM6 4x4 7 PL	M10SKDVP015N996	9	110	M 6	8,3	6	6,9	156	ES		+3290 €
KODIAQ 1.4 TSI (150ch) BVM6 4x4 7 PL FULL LED SCOUT	M10SKDVP015B729 / M10SKDVP015F733 / M10SKDVP015J737	9	110	M 6	8,3	6	6,9	156	ES		+3290 €
KODIAQ 1.4 TSI (150ch) BVM6 4x4 7 PL SCOUT	M10SKDVP015A728 / M10SKDVP015E732 / M10SKDVP015J736	9	110	M 6	8,3	6	6,9	156	ES		+3290 €
KODIAQ 1.4 TSI (150ch) BVM6 4x4 7 PL SPORTLINE	M10SKDVP016B049 / M10SKDVP016F053 / M10SKDVP016J057	9	110	M 6	8,3	6	6,9	156	ES		+3290 €
KODIAQ 1.4 TSI (150ch) BVM6 4x4 7PL	M10SKDVP0156688 / M10SKDVP015A692 / M10SKDVP015E696	9	110	M 6	8,3	6	6,9	156	ES		+3290 €

Marques	CNIT	Admin. CV	Max kW	BV	Urb. Litres aux 100 km	Ex-urb. Litres aux 100 km	Mixte Litres aux 100 km	CO ₂ g/km	Énergie	Classe CO ₂	Bonus (-) Malus (+) (au 01/01/2018)
KODIAQ 1.4 TSI (150ch) BVM6 4x4 7PL Full LED	M10SKDVP0157689 / M10SKDVP015B693 / M10SKDVP015F697	9	110	M 6	8,3	6	6,9	156	ES	D	+3290 €
KODIAQ 1.4 TSI (150ch) BVM6 4x4 FULL LED 5 PL SCOUT	M10SKDVP0157725	8	110	M 6	8,3	6	6,9	155	ES	D	+3113 €
KODIAQ 1.4 TSI (150ch) BVM6 4x4 FULL LED 7 PL	M10SKDVP015P997	9	110	M 6	8,3	6	6,9	156	ES	D	+3290 €
KODIAQ 1.4 TSI (150ch) BVM6 4x4 FULL LED 7 PL SCOUT	M10SKDVP016Z001	9	110	M 6	8,3	6	6,9	156	ES	D	+3290 €
KODIAQ 1.4 TSI (150ch) DSG6 4x4 5 PL SCOUT	M10SKDVP015J700	9	110	A 6	8,5	6,3	7,1	163	ES	E	+4673 €
KODIAQ 1.4 TSI (150ch) DSG6 4x4 5 PL SPORTLINE	M10SKDVP0163005 / M10SKDVP0167009 / M10SKDVP016B013	9	110	A 6	8,5	6,3	7,1	163	ES	E	+4673 €
KODIAQ 1.4 TSI (150ch) DSG6 4x4 5PL	M10SKDVP015R648	9	110	A 6	8,5	6,3	7,1	163	ES	E	+4673 €
KODIAQ 1.4 TSI (150ch) DSG6 4x4 5PL Full LED	M10SKDVP015S649	9	110	A 6	8,5	6,3	7,1	163	ES	E	+4673 €
KODIAQ 1.4 TSI (150ch) DSG6 4x4 7 PL	M10SKDVP015Z656	9	110	A 6	8,5	6,3	7,1	163	ES	E	+4673 €
KODIAQ 1.4 TSI (150ch) DSG6 4x4 7 PL Full LED	M10SKDVP0150657	9	110	A 6	8,5	6,3	7,1	163	ES	E	+4673 €
KODIAQ 1.4 TSI (150ch) DSG6 4x4 7 PL SCOUT	M10SKDVP015M704 / M10SKDVP015R708 / M10SKDVP015U712	9	110	A 6	8,5	6,3	7,1	163	ES	E	+4673 €
KODIAQ 1.4 TSI (150ch) DSG6 4x4 7PL	M10SKDVP015V652 / M10SKDVP0153660	9	110	A 6	8,5	6,3	7,1	163	ES	E	+4673 €
KODIAQ 1.4 TSI (150ch) DSG6 4x4 7PL Full LED	M10SKDVP015W653 / M10SKDVP0154661	9	110	A 6	8,5	6,3	7,1	163	ES	E	+4673 €
KODIAQ 1.4 TSI (150ch) DSG6 4x4 FULL LED 5 PL SCOUT	M10SKDVP015J701	9	110	A 6	8,5	6,3	7,1	163	ES	E	+4673 €
KODIAQ 1.4 TSI (150ch) DSG6 4x4 FULL LED 7 PL SCOUT	M10SKDVP015N705 / M10SKDVP015R709 / M10SKDVP015V713	9	110	A 6	8,5	6,3	7,1	163	ES	E	+4673 €
KODIAQ 1.4 TSI (150ch) DSG6 5 PL SPORTLINE	M10SKDVP016N025	8	110	A 6	7,5	5,6	6,3	143	ES	D	+1373 €
KODIAQ 1.4 TSI (150ch) DSG6 5PL	M10SKDVP0157664	8	110	A 6	7,5	5,6	6,3	143	ES	D	+1373 €
KODIAQ 1.4 TSI (150ch) DSG6 5PL Full LED	M10SKDVP0158665	8	110	A 6	7,5	5,6	6,3	143	ES	D	+1373 €
KODIAQ 1.4 TSI (150ch) DSG6 7 PL SPORTLINE	M10SKDVP016R029 / M10SKDVP016V033 / M10SKDVP016Z037	8	110	A 6	7,5	5,6	6,3	143	ES	D	+1373 €
KODIAQ 1.4 TSI (150ch) DSG6 7PL	M10SKDVP015B668 / M10SKDVP015J992 / M10SKDVP015J676	8	110	A 6	7,5	5,6	6,3	143	ES	D	+1373 €
KODIAQ 1.4 TSI (150ch) DSG6 7PL Full LED	M10SKDVP015C669 / M10SKDVP015K993 / M10SKDVP015K677	8	110	A 6	7,5	5,6	6,3	143	ES	D	+1373 €
OCTAVIA Berline 1.0 TSI (116ch) BVM6 15" et 16" Châssis sport	M10SKDVP012J801	6	85	M 6	5,9	4,2	4,8	110	ES	B	-
OCTAVIA Berline 1.0 TSI (116ch) BVM6 15" et 16"	M10SKDVP012D795	6	85	M 6	5,9	4,2	4,8	110	ES	B	-
OCTAVIA Berline 1.0 TSI (116ch) BVM6 17" Châssis sport	M10SKDVP012K802	6	85	M 6	6	4,2	4,9	112	ES	B	-
OCTAVIA Berline 1.0 TSI (116ch) BVM6 17"	M10SKDVP012E796	6	85	M 6	6	4,2	4,9	112	ES	B	-
OCTAVIA BERLINE 1.0 TSI (116ch) DSG7 15" et 16"	M10SKDVP012S749	6	85	A 7	5,7	4,3	4,8	108	ES	B	-
OCTAVIA BERLINE 1.0 TSI (116ch) DSG7 15" et 16" Châssis sport	M10SKDVP012V752	6	85	A 7	5,7	4,3	4,8	108	ES	B	-
OCTAVIA BERLINE 1.0 TSI (116ch) DSG7 17"	M10SKDVP012T750	6	85	A 7	5,7	4,3	4,8	109	ES	B	-

Marques Modèle,Version	CNIT Code National d'Identification du Type (retrouvez tous les CNIT sur http://carlabelling.ademe.fr)	Puissance		BV	Consommation			CO ₂ g/km	Énergie	Classe CO ₂	Bonus (-) Malus (+) (au 01/01/2018)
		Admin. CV	Max kW		Urb.	Ex-urb.	Mixte Litres aux 100 km				
SKODA - Essence (suite)											
OCTAVIA BERLINE 1.0 TSI (116ch) DSG7 17" Châssis sport	M10SKDVP012W753	6	85	A 7	5,7	4,3	4,8	109	ES		-
OCTAVIA Berline 1.2 TSI (85ch) BVM5 15" et 16"	M10SKDVP012N647	5	63	M 5	6,1	4,2	4,9	114	ES		-
OCTAVIA Berline 1.4 TSI (150ch) 16" 17" Style Business Châssis sport	M10SKDVP012E674	8	110	M 6	6,7	4,3	5,2	121	ES		+53 €
OCTAVIA Berline 1.4 TSI (150ch) 17" Drive et 18" Châssis sport	M10SKDVP012F675	8	110	M 6	6,7	4,5	5,3	123	ES		+73 €
OCTAVIA Berline 1.4 TSI (150ch) BVM6 16" et 17" Style Business	M10SKDVP012B671	8	110	M 6	6,7	4,3	5,2	121	ES		+53 €
OCTAVIA Berline 1.4 TSI (150ch) BVM6 17" Drive et 18"	M10SKDVP012C672	8	110	M 6	6,7	4,5	5,3	123	ES		+73 €
OCTAVIA Berline 1.4 TSI (150ch) DSG7 16" et 17" Style Business	M10SKDVP012T653	8	110	A 7	6	4,2	4,9	114	ES		-
OCTAVIA Berline 1.4 TSI (150ch) DSG7 16" et 17" Style Business Châssis Sport	M10SKDVP012W656	8	110	A 7	6	4,2	4,9	114	ES		-
OCTAVIA Berline 1.4 TSI (150ch) DSG7 16" et 17" Style Business	M10SKDVP0122662	8	110	A 7	6	4,2	4,9	114	ES		-
OCTAVIA Berline 1.4 TSI (150ch) DSG7 16" et 17" Style Business Châssis Sport	M10SKDVP0125665	8	110	A 7	6	4,2	4,9	114	ES		-
OCTAVIA Berline 1.4 TSI (150ch) DSG7 17" Drive et 18"	M10SKDVP012U654	8	110	A 7	6,1	4,4	5	116	ES		-
OCTAVIA Berline 1.4 TSI (150ch) DSG7 17" Drive et 18" Châssis Sport	M10SKDVP012X657	8	110	A 7	6,1	4,4	5	116	ES		-
OCTAVIA Berline 1.4 TSI (150ch) DSG7 17" Drive et 18"	M10SKDVP0123663	8	110	A 7	6,1	4,4	5	116	ES		-
OCTAVIA Berline 1.4 TSI (150ch) DSG7 17" Drive et 18" Châssis Sport	M10SKDVP0126666	8	110	A 7	6,1	4,4	5	116	ES		-
OCTAVIA Berline 1.5 TSI (150ch) BVM6 16" et 17" Châssis Sport	M10SKDVP015H480	8	110	M 6	6,1	4,2	4,9	113	ES		-
OCTAVIA Berline 1.5 TSI (150ch) BVM6 16" et 17" Style Business	M10SKDVP015E477	8	110	M 6	6,1	4,2	4,9	113	ES		-
OCTAVIA Berline 1.5 TSI (150ch) BVM6 17" Drive et 18"	M10SKDVP015F478	8	110	M 6	6,1	4,3	5	114	ES		-
OCTAVIA Berline 1.5 TSI (150ch) BVM6 17" Drive et 18" Châssis Sport	M10SKDVP015J481	8	110	M 6	6,1	4,3	5	114	ES		-
OCTAVIA Berline 1.5 TSI (150ch) DSG7 16" et 17" Style Business	M10SKDVP0157531	8	110	A 7	6,1	4,2	4,9	114	ES		-
OCTAVIA Berline 1.5 TSI (150ch) DSG7 16" et 17" Style Business Châssis Sport	M10SKDVP015A534	8	110	A 7	6,1	4,2	4,9	114	ES		-
OCTAVIA Berline 1.5 TSI (150ch) DSG7 17" Drive et 18"	M10SKDVP0158532	8	110	A 7	6,2	4,3	5	115	ES		-
OCTAVIA Berline 1.5 TSI (150ch) DSG7 17" Drive et 18" Châssis Sport	M10SKDVP0158535	8	110	A 7	6,2	4,3	5	115	ES		-
OCTAVIA Berline 1.8 TSI (180ch) BVM6 17" et 18"	M10SKDVP012P612	10	132	M 6	7,6	5,2	6,1	139	ES		+953 €
OCTAVIA Berline 1.8 TSI (180ch) BVM6 Châssis sport 17" et 18"	M10SKDVP012P613	10	132	M 6	7,6	5,2	6,1	139	ES		+953 €
OCTAVIA Berline 1.8 TSI (180ch) DSG7 17" et 18"	M10SKDVP012L609	10	132	A 7	7,1	5	5,8	133	ES		+473 €
OCTAVIA Berline 1.8 TSI (180ch) DSG7 Châssis sport 17" et 18"	M10SKDVP012M610	10	132	A 7	7,1	5	5,8	133	ES		+473 €
OCTAVIA BERLINE RS 2.0 TSI (230ch) BVM6	M10SKDVP012S907	13	169	M 6	7,9	5,5	6,5	149	ES		+2153 €

Marques	CNIT	Admin. CV	Max kW	BV	Urb. Litres aux 100 km	Ex-urb. Litres aux 100 km	Mixte Litres aux 100 km	CO ₂ g/km	Énergie	Classe CO ₂	Bonus (-) Malus (+) (au 01/01/2018)
OCTAVIA BERLINE RS 2.0 TSI (230ch) DSG6	M10SKDVP012R906	13	169	A 6	8,5	5,5	6,6	149	ES	D	+2153 €
OCTAVIA Berline RS 2.0 TSI (245ch) BVM6	M10SKDVP0137303	14	180	M 6	8,7	5,4	6,6	150	ES	D	+2300 €
OCTAVIA Berline RS 2.0 TSI (245ch) DSG7	M10SKDVP0136302	14	180	A 7	8,3	5,3	6,4	146	ES	D	+1740 €
OCTAVIA Combi 1.0 TSI (116ch) BVM6 15" et 16"	M10SKDVP012R809	6	85	M 6	5,9	4,2	4,8	110	ES	B	-
OCTAVIA Combi 1.0 TSI (116ch) BVM6 15" et 16" Châssis sport	M10SKDVP012X815	6	85	M 6	5,9	4,2	4,8	110	ES	B	-
OCTAVIA Combi 1.0 TSI (116ch) BVM6 17"	M10SKDVP0125810	6	85	M 6	6	4,2	4,9	112	ES	B	-
OCTAVIA Combi 1.0 TSI (116ch) BVM6 17" Châssis sport	M10SKDVP012Y816	6	85	M 6	6	4,2	4,9	112	ES	B	-
OCTAVIA Combi 1.0 TSI (116ch) DSG7 15" et 16"	M10SKDVP012F772	6	85	A 7	5,7	4,3	4,8	108	ES	B	-
OCTAVIA Combi 1.0 TSI (116ch) DSG7 15" et 16" Châssis Sport	M10SKDVP012J775	6	85	A 7	5,7	4,3	4,8	108	ES	B	-
OCTAVIA Combi 1.0 TSI (116ch) DSG7 17"	M10SKDVP012G773	6	85	A 7	5,7	4,3	4,8	109	ES	B	-
OCTAVIA Combi 1.0 TSI (116ch) DSG7 17" Châssis Sport	M10SKDVP012U776	6	85	A 7	5,7	4,3	4,8	109	ES	B	-
OCTAVIA Combi 1.2 TSI (85ch) 15" et 16"	M10SKDVP012V716	5	63	M 5	6,1	4,2	4,9	114	ES	B	-
OCTAVIA Combi 1.4 TSI (150ch) BVM6 16" et 17" Style Business	M10SKDVP012J740	8	110	M 6	6,8	4,5	5,3	124	ES	C	+90 €
OCTAVIA Combi 1.4 TSI (150ch) BVM6 16" et 17" Style Business Châssis sport	M10SKDVP012M743	8	110	M 6	6,8	4,5	5,3	124	ES	C	+90 €
OCTAVIA Combi 1.4 TSI (150ch) BVM6 17" et Drive 18"	M10SKDVP012K741	8	110	M 6	6,8	4,6	5,4	125	ES	C	+113 €
OCTAVIA Combi 1.4 TSI (150ch) BVM6 17" et Drive 18" Châssis Sport	M10SKDVP012N744	8	110	M 6	6,8	4,6	5,4	125	ES	C	+113 €
OCTAVIA Combi 1.4 TSI (150ch) DSG7 16" et 17" Style Business	M10SKDVP0121722	8	110	A 7	6,2	4,4	5	117	ES	B	-
OCTAVIA Combi 1.4 TSI (150ch) DSG7 16" et 17" Style Business Châssis sport	M10SKDVP0124725	8	110	A 7	6,2	4,4	5	117	ES	B	-
OCTAVIA Combi 1.4 TSI (150ch) DSG7 16" et 17" Style Business	M10SKDVP012A731	8	110	A 7	6,2	4,4	5	117	ES	B	-
OCTAVIA Combi 1.4 TSI (150ch) DSG7 17" Drive et 18"	M10SKDVP0122723	8	110	A 7	6,3	4,5	5,1	119	ES	B	-
OCTAVIA Combi 1.4 TSI (150ch) DSG7 17" Drive et 18" Châssis sport	M10SKDVP0125726	8	110	A 7	6,3	4,5	5,1	119	ES	B	-
OCTAVIA Combi 1.4 TSI (150ch) DSG7 17" Drive et 18"	M10SKDVP012B732	8	110	A 7	6,3	4,5	5,1	119	ES	B	-
OCTAVIA Combi 1.4 TSI (150ch) DSG7 sport 16" et 17" Style Business Châssis Sport	M10SKDVP012D734	8	110	A 7	6,2	4,4	5	117	ES	B	-
OCTAVIA Combi 1.4 TSI (150ch) DSG7 sport 17" Drive et 18" Châssis Sport	M10SKDVP012E735	8	110	A 7	6,3	4,5	5,1	119	ES	B	-
OCTAVIA Combi 1.5 TSI (150 ch) BVM6 16" et 17" Style Business	M10SKDVP015Y486	8	110	M 6	6,2	4,3	5	115	ES	B	-
OCTAVIA Combi 1.5 TSI (150 ch) BVM6 16" et 17" Style Business Châssis Sport	M10SKDVP0151489	8	110	M 6	6,2	4,3	5	115	ES	B	-
OCTAVIA Combi 1.5 TSI (150 ch) BVM6 17" Drive et 18"	M10SKDVP015Z487	8	110	M 6	6,3	4,5	5,1	116	ES	B	-
OCTAVIA Combi 1.5 TSI (150 ch) BVM6 17" Drive et 18" Châssis Sport	M10SKDVP0152490	8	110	M 6	6,3	4,5	5,1	116	ES	B	-

Marques Modèle,Version	CNIT Code National d'Identification du Type (retrouvez tous les CNIT sur http://carlabelling.ademe.fr)	Puissance		BV	Consommation			CO ₂ g/km	Énergie	Classe CO ₂	Bonus (-) Malus (+) (au 01/01/2018)
		Admin. CV	Max kW		Urb.	Ex-urb.	Mixte Litres aux 100 km				
SKODA - Essence (suite)											
OCTAVIA Combi 1.5 TSI (150 ch) DSG7 16" et 17" Style Business	M10SKDVP015G540	8	110	A 7	6,1	4,2	4,9	114	ES		-
OCTAVIA Combi 1.5 TSI (150 ch) DSG7 17" Drive et 18"	M10SKDVP015H541	8	110	A 7	6,2	4,3	5	115	ES		-
OCTAVIA Combi 1.5 TSI (150 ch) DSG7 sport 16" 17" Style Business	M10SKDVP015J543	8	110	A 7	6,1	4,2	4,9	114	ES		-
OCTAVIA Combi 1.5 TSI (150 ch) DSG7 sport 17" Drive et 18" Châssis Sport	M10SKDVP015K544	8	110	A 7	6,2	4,3	5	115	ES		-
OCTAVIA Combi 1.8 TSI (180ch) BVM6 17" et 18"	M10SKDVP012W681	10	132	M 6	7,6	5,2	6,1	140	ES		+1050 €
OCTAVIA Combi 1.8 TSI (180ch) BVM6 17" et 18" Châssis sport	M10SKDVP012X682	10	132	M 6	7,6	5,2	6,1	140	ES		+1050 €
OCTAVIA Combi 1.8 TSI (180ch) DSG6 17" et 18"	M10SKDVP012J678	10	132	A 7	7,1	5	5,8	133	ES		+473 €
OCTAVIA Combi 1.8 TSI (180ch) DSG6 17" et 18" Châssis sport	M10SKDVP012U679	10	132	A 7	7,1	5	5,8	133	ES		+473 €
OCTAVIA Combi RS 2.0 TSI (230ch) BVM6	M10SKDVP012X912	13	169	M 6	7,9	5,5	6,5	149	ES		+2153 €
OCTAVIA Combi RS 2.0 TSI (230ch) DSG6	M10SKDVP012W911	13	169	A 6	8,5	5,5	6,6	149	ES		+2153 €
OCTAVIA Combi RS 2.0 TSI (245ch) BVM6	M10SKDVP0139305	14	180	M 6	8,7	5,4	6,6	150	ES		+2300 €
OCTAVIA Combi RS 2.0 TSI (245ch) DSG7	M10SKDVP0138304	14	180	A 7	8,3	5,3	6,4	146	ES		+1740 €
OCTAVIA Scout 1.8 TSI (180ch) DSG6 4X4	M10SKDVP012Y913	10	132	A 6	8,3	5,9	6,8	158	ES		+3660 €
RAPID SB 1.0 TSI (110ch) BVM6	M10SKDVP013R164	5	81	M 6	5,5	4	4,6	106	ES		-
RAPID SB 1.0 TSI (110ch) BVM6 MC	M10SKDVP013P162	5	81	M 6	5,5	4	4,6	106	ES		-
RAPID SB 1.0 TSI (95ch) BVM5	M10SKDVP013B146	5	70	M 5	5,3	4	4,5	103	ES		-
RAPID SB 1.0 TSI (95ch) DSG7	M10SKDVP013R128	5	70	A 7	5,5	4,1	4,6	107	ES		-
RAPID SB 1.4 TSI (125ch) DSG7	M10SKDVP0122978	6	92	A 7	6,2	4,2	4,9	115	ES		-
RAPID SB 1.4 TSI (125ch) DSG7 MC	M10SKDVP012Y974	6	92	A 7	6,2	4,2	4,9	115	ES		-
SUPERB BERLINE 1.4 TSI (125ch) BVM6 16"	M10SKDVP0135434	7	92	M 6	7,1	4,7	5,6	130	ES		+300 €
SUPERB BERLINE 1.4 TSI (150ch) BVM6 16" et 17" AMBITION BUSINESS STYLE	M10SKDVP013Z586	8	110	M 6	6,2	4,5	5,2	119	ES		-
SUPERB BERLINE 1.4 TSI (150ch) BVM6 16" et 17" AMBITION BUSINESS STYLE Châssis sport	M10SKDVP0137594	8	110	M 6	6,2	4,5	5,2	119	ES		-
SUPERB BERLINE 1.4 TSI (150ch) BVM6 18" et 19" AMBITION BUSINESS STYLE SPORTLINE	M10SKDVP0130587	8	110	M 6	6,3	4,6	5,2	121	ES		+53 €
SUPERB BERLINE 1.4 TSI (150ch) BVM6 18" et 19" AMBITION BUSINESS STYLE SPORTLINE Châssis sport	M10SKDVP0138595	8	110	M 6	6,3	4,6	5,2	121	ES		+53 €
SUPERB BERLINE 1.4 TSI (150ch) DSG7 16" et 17" AMBITION BUSINESS STYLE	M10SKDVP0130562	8	110	A 7	6,3	4,5	5,2	121	ES		+53 €
SUPERB BERLINE 1.4 TSI (150ch) DSG7 16" et 17" AMBITION BUSINESS STYLE Châssis sport	M10SKDVP013K546 / M10SKDVP0138570	8	110	A 7	6,3	4,5	5,2	121	ES		+53 €
SUPERB BERLINE 1.4 TSI (150ch) DSG7 18" et 19" AMBITION BUSINESS STYLE SPORTLINE	M10SKDVP0131563	8	110	A 7	6,4	4,6	5,3	122	ES		+60 €

Marques	CNIT	Admin. CV	Max kW	BV	Urb. Litres aux 100 km	Ex-urb. Litres aux 100 km	Mixte Litres aux 100 km	CO ₂ g/km	Énergie	Classe CO ₂	Bonus (-) Malus (+) (au 01/01/2018)
SUPERB BERLINE 1.4 TSI (150ch) DSG7 18" et 19" AMBITION BUSINESS STYLE SPORTLINE Châssis sport	M10SKDVP013L547 / M10SKDVP0139571	8	110	A 7	6,4	4,6	5,3	122	ES		+60 €
SUPERB BERLINE 1.6 TDI (120ch) DSG7 16" et 17" ACTIVEAMBITION BUSINESS STYLE	M10SKDVP013C538	8	110	A 7	6,3	4,5	5,2	121	ES		+53 €
SUPERB BERLINE 1.6 TDI (120ch) DSG7 18" et 19" AMBITION BUSINESS STYLE	M10SKDVP013D539	8	110	A 7	6,4	4,6	5,3	122	ES		+60 €
SUPERB BERLINE 1.8 TSI (180ch) BVM6 17" L&K 18" et 19" STYLE SPORTLINE Châssis sport	M10SKDVP013T361	10	132	M 6	7,7	5,1	6,1	138	ES		+860 €
SUPERB BERLINE 1.8 TSI (180ch) BVM6 17" L&K, 18" et 19" STYLE SPORTLINE	M10SKDVP013L353	10	132	M 6	7,7	5,1	6,1	138	ES		+860 €
SUPERB BERLINE 1.8 TSI (180ch) BVM6 17" STYLE	M10SKDVP013J351	10	132	M 6	7,7	5,1	6	137	ES		+773 €
SUPERB BERLINE 1.8 TSI (180ch) BVM6 17" STYLE Châssis sport	M10SKDVP013R359	10	132	M 6	7,7	5,1	6	137	ES		+773 €
SUPERB BERLINE 1.8 TSI (180ch) DSG7 17" L&K, 18" et 19" SPORTLINE L&K Châssis sport	M10SKDVP0135337	10	132	A 7	7,3	5,1	5,9	135	ES		+613 €
SUPERB BERLINE 1.8 TSI (180ch) DSG7 17" L&K, 18" et 19" STYLE SPORTLINE	M10SKDVP013X329	10	132	A 7	7,3	5,1	5,9	135	ES		+613 €
SUPERB BERLINE 1.8 TSI (180ch) DSG7 17" STYLE	M10SKDVP013V327	10	132	A 7	7,3	5,1	5,9	134	ES		+540 €
SUPERB BERLINE 1.8 TSI (180ch) DSG7 17" STYLE Châssis sport	M10SKDVP0133335	10	132	A 7	7,3	5,1	5,9	134	ES		+540 €
SUPERB BERLINE 2.0 TSI (280ch) DSG6 4x4 17" L&K et 18" 19" L&K SPORTLINE	M10SKDVP0132370	17	206	A 6	8,9	6,1	7,1	160	ES		+4050 €
SUPERB BERLINE 2.0 TSI (280ch) DSG6 4x4 17" L&K et 18" 19" L&K SPORTLINE Châssis sport	M10SKDVP0136374	17	206	A 6	8,9	6,1	7,1	160	ES		+4050 €
SUPERB COMBI 1.4 TSI (125ch) BVM6 16"	M10SKDVP013X850	7	92	M 6	7,2	4,8	5,7	131	ES		+353 €
SUPERB COMBI 1.4 TSI (150ch) BVM6 16" et 17" AMBITION BUSINESS STYLE	M10SKDVP014Y002	8	110	M 6	6,3	4,6	5,2	121	ES		+53 €
SUPERB COMBI 1.4 TSI (150ch) BVM6 16" et 17" AMBITION BUSINESS STYLE Châssis Sport	M10SKDVP0146010	8	110	M 6	6,3	4,6	5,2	121	ES		+53 €
SUPERB COMBI 1.4 TSI (150ch) BVM6 18" et 19" AMBITION BUSINESS SPORTLINE	M10SKDVP014Z003	8	110	M 6	6,4	4,7	5,3	122	ES		+60 €
SUPERB COMBI 1.4 TSI (150ch) BVM6 18" et 19" AMBITION BUSINESS STYLE SPORTLINE Châssis sport	M10SKDVP0147011	8	110	M 6	6,4	4,7	5,3	122	ES		+60 €
SUPERB COMBI 1.4 TSI (150ch) DSG7 16" and 17" AMBITION BUSINESS STYLE Châssis Sport	M10SKDVP013B986	8	110	A 7	6,4	4,6	5,2	122	ES		+60 €
SUPERB COMBI 1.4 TSI (150ch) DSG7 16" et 17" AMBITION BUSINESS STYLE	M10SKDVP0133978	8	110	A 7	6,4	4,6	5,2	122	ES		+60 €
SUPERB COMBI 1.4 TSI (150ch) DSG7 16" et 17" AMBITION BUSINESS STYLE Châssis Sport	M10SKDVP013C962	8	110	A 7	6,4	4,6	5,2	122	ES		+60 €
SUPERB COMBI 1.4 TSI (150ch) DSG7 18" et 19" AMBITION BUSINESS STYLE SPORTLINE	M10SKDVP0134979	8	110	A 7	6,5	4,7	5,3	123	ES		+73 €
SUPERB COMBI 1.4 TSI (150ch) DSG7 18" et 19" AMBITION BUSINESS STYLE SPORTLINE Châssis sport	M10SKDVP013D963 / M10SKDVP013C987	8	110	A 7	6,5	4,7	5,3	123	ES		+73 €
SUPERB COMBI 1.6 TDI (120ch) DSG7 16" et 17" AMBITION BUSINESS STYLE	M10SKDVP0134954	8	110	A 7	6,4	4,6	5,2	122	ES		+60 €
SUPERB COMBI 1.6 TDI (120ch) DSG7 18" et 19" ACTIVEAMBITION BUSINESS STYLE	M10SKDVP0135955	8	110	A 7	6,5	4,7	5,3	123	ES		+73 €
SUPERB COMBI 1.8 TSI (180ch) BVM6 17" L&K et 18" 19" STYLE SPORTLINE L&K	M10SKDVP013D769	10	132	M 6	7,8	5,3	6,2	141	ES		+1153 €
SUPERB COMBI 1.8 TSI (180ch) BVM6 17" L&K et 18" 19" STYLE SPORTLINE L&K Châssis sport	M10SKDVP013W777	10	132	M 6	7,8	5,3	6,2	141	ES		+1153 €
SUPERB COMBI 1.8 TSI (180ch) BVM6 17" STYLE	M10SKDVP013B767	10	132	M 6	7,8	5,2	6,2	140	ES		+1050 €

Marques Modèle,Version	CNIT Code National d'Identification du Type (retrouvez tous les CNIT sur http://carlabelling.ademe.fr)	Puissance		BV	Consommation			CO ₂ g/km	Énergie	Classe CO ₂	Bonus (-) Malus (+) (au 01/01/2018)
		Admin. CV	Max kW		Urb.	Ex-urb.	Mixte Litres aux 100 km				
SKODA - Essence (suite)											
SUPERB COMBI 1.8 TSI (180ch) BVM6 17" STYLE Châssis sport	M10SKDVP013J775	10	132	M 6	7,8	5,2	6,2	140	ES		+1050 €
SUPERB COMBI 1.8 TSI (180ch) DSG7 17" L&K et 18" 19" STYLE SPORTLINE L&K Châssis Sport	M10SKDVP013X753	10	132	A 7	7,4	5,3	6,1	138	ES		+860 €
SUPERB COMBI 1.8 TSI (180ch) DSG7 17" L&K, 18" et 19" STYLE SPORTLINE L&K	M10SKDVP013P745	10	132	A 7	7,4	5,3	6,1	138	ES		+860 €
SUPERB COMBI 1.8 TSI (180ch) DSG7 17" STYLE	M10SKDVP013N743	10	132	A 7	7,4	5,2	6	137	ES		+773 €
SUPERB COMBI 1.8 TSI (180ch) DSG7 17" STYLE Châssis Sport	M10SKDVP013V751	10	132	A 7	7,4	5,2	6	137	ES		+773 €
SUPERB COMBI 2.0 TSI (280ch) DSG6 4x4 17" L&K et 18" 19" L&K SPORTLINE	M10SKDVP0135786 / M10SKDVP0139790	17	206	A 6	9	6,2	7,2	164	ES		+4890 €
SKODA - Diesel											
FABIA Berline 1.4 TDI (90ch) CR FAP BVM5	M10SKDVP013H216	5	66	M 5	4,5	3,6	4	104	GO		-
FABIA Berline 1.4 TDI (90ch) CR FAP BVM5 MC	M10SKDVP013F214	5	66	M 5	4,5	3,6	4	104	GO		-
FABIA Berline 1.4 TDI (90ch) CR FAP DSG7	M10SKDVP0164757	5	66	A 7	4,6	3,8	4,1	108	GO		-
FABIA Berline 1.4 TDI (90ch) CR FAP DSG7 MC	M10SKDVP0162755	5	66	A 7	4,6	3,8	4,1	108	GO		-
FABIA Combi 1.4 TDI (90ch) CR FAP BVM5	M10SKDVP0135276	5	66	M 5	4,5	3,6	4	104	GO		-
FABIA Combi 1.4 TDI (90ch) CR FAP BVM5 MC	M10SKDVP0133274	5	66	M 5	4,5	3,6	4	104	GO		-
FABIA Combi 1.4 TDI (90ch) CR FAP DSG7	M10SKDVP016A763	5	66	A 7	4,6	3,8	4,1	108	GO		-
FABIA Combi 1.4 TDI (90ch) CR FAP DSG7 MC	M10SKDVP0168761	5	66	A 7	4,6	3,8	4,1	108	GO		-
KAROQ 1.6 TDI (116ch) BVM6 ACTIVE ET AMBITION	M10SKDVP0153588 / M10SKDVP0156591 / M10SKDVP0159594	6	85	M 6	5	4,4	4,6	120	GO		+50 €
KAROQ 1.6 TDI (116ch) BVM6 STYLE	M10SKDVP0155590 / M10SKDVP0158593 / M10SKDVP0158596	6	85	M 6	5	4,4	4,6	120	GO		+50 €
KAROQ 1.6 TDI (116ch) DSG7 ACTIVE ET AMBITION	M10SKDVP0150973 / M10SKDVP0153976 / M10SKDVP0156979	6	85	A 7	4,6	4,3	4,4	117	GO		-
KAROQ 1.6 TDI (116ch) DSG7 STYLE	M10SKDVP0152975 / M10SKDVP0155978 / M10SKDVP0158981	6	85	A 7	4,6	4,3	4,4	117	GO		-
KAROQ 1.6 TDI (150ch) 4x4 BVM6	M10SKDVP015W811	8	110	M 6	5,9	4,5	5	132	GO		+410 €
KAROQ 1.6 TDI (150ch) 4x4 BVM6 AMBITION ET STYLE	M10SKDVP015P803 / M10SKDVP015R805 / M10SKDVP015S807	8	110	M 6	5,9	4,5	5	132	GO		+410 €
KAROQ 1.6 TDI (150ch) 4x4 DSG7 AMBITION ET STYLE	M10SKDVP015E793 / M10SKDVP015G795 / M10SKDVP015J797	8	110	A 7	5,7	4,9	5,2	138	GO		+860 €
KODIAQ 2.0 TDI (150ch) 4x4 5 PL BVM6 SCOUT	M10SKDVP015X776	8	110	M 6	6,4	4,8	5,4	141	GO		+1153 €
KODIAQ 2.0 TDI (150ch) 4x4 5 PL DSG7 PACK OFFROAD	M1GSKDVP014j236	8	110	A 7	6,8	5,2	5,7	149	GO		+2153 €
KODIAQ 2.0 TDI (150ch) 4x4 5 PL DSG7 SCOUT	M1GSKDVP015R764 / M10SKDVP015C766 / M10SKDVP015E768	8	110	A 7	6,8	5,2	5,7	149	GO		+2153 €
KODIAQ 2.0 TDI (150ch) 4x4 7 PL BVM6 SCOUT	M10SKDVP015Z778 / M10SKDVP015I780 / M10SKDVP0153782	8	110	M 6	6,5	4,9	5,5	144	GO		+1490 €
KODIAQ 2.0 TDI (150ch) BVM6 4x4 5PL	M10SKDVP014E248	8	110	M 6	6,4	4,8	5,4	141	GO		+1153 €

Marques	CNIT	Admin. CV	Max kW	BV	Urb. Litres aux 100 km	Ex-urb. Litres aux 100 km	Mixte Litres aux 100 km	CO ₂ g/km	Énergie	Classe CO ₂	Bonus (-) Malus (+) (au 01/01/2018)
KODIAQ 2.0TDI (150ch) BVM6 4x4 7PL	M10SKDVP014G250 / M10SKDVP014J252 / M10SKDVP014K254	8	110	M 6	6,5	4,9	5,5	144	GO	D	+1490 €
KODIAQ 2.0TDI (150ch) DSG7 4x4 5PL	M10SKDVP0144238	8	110	A 7	6,8	5,2	5,7	149	GO	D	+2153 €
KODIAQ 2.0TDI (150ch) DSG7 4x4 7PL	M10SKDVP0146240 / M10SKDVP0148242 / M10SKDVP014A244	8	110	A 7	6,8	5,2	5,7	149	GO	D	+2153 €
KODIAQ 2.0TDI (150ch) DSG7 5PL	M10SKDVP014S226	8	110	A 7	5,8	4,6	5	131	GO	C	+353 €
KODIAQ 2.0TDI (150ch) DSG7 7 PL SPORTLINE	M10SKDVP0168082 / M10SKDVP016A084 / M10SKDVP016E088	8	110	A 7	5,8	4,6	5	131	GO	C	+353 €
KODIAQ 2.0TDI (150ch) DSG7 7PL	M10SKDVP014U228 / M10SKDVP014W230 / M10SKDVP014Y232	8	110	A 7	5,8	4,6	5	131	GO	C	+353 €
KODIAQ 2.0TDI (190 ch) DSG7 4x4 7 PL	M10SKDVP016H116	11	140	A 7	6,6	5,3	5,7	151	GO	D	+2453 €
KODIAQ 2.0TDI (190ch) 4x4 5 PL DSG7 PACK OFFROAD	M1GSKDVP0144258	11	140	A 7	6,6	5,3	5,7	150	GO	D	+2300 €
KODIAQ 2.0TDI (190ch) 4x4 5 PL DSG7 SCOUT	M1GSKDVP015N786 / M10SKDVP0158787	11	140	A 7	6,6	5,3	5,7	150	GO	D	+2300 €
KODIAQ 2.0TDI (190ch) 4x4 7 PL DSG7 SCOUT	M10SKDVP0159788 / M10SKDVP015A789 / M10SKDVP015B790	11	140	A 7	6,6	5,3	5,7	151	GO	D	+2453 €
KODIAQ 2.0TDI (190ch) DSG7 4x4 5PL	M10SKDVP014P259	11	140	A 7	6,6	5,3	5,7	150	GO	D	+2300 €
KODIAQ 2.0TDI (190ch) DSG7 4x4 7 PL	M10SKDVP016F114 / M10SKDVP016G115	11	140	A 7	6,6	5,3	5,7	151	GO	D	+2453 €
KODIAQ 2.0TDI (190ch) DSG7 4x4 7PL	M10SKDVP014R260 / M10SKDVP014R261 / M10SKDVP014S262	11	140	A 7	6,6	5,3	5,7	151	GO	D	+2453 €
OCTAVIA Berline 1.6TDI (116ch) CR FAP BVM5 15" et 16"	M10SKDVP012K838	6	85	M 5	4,6	3,8	4,1	106	GO	B	-
OCTAVIA Berline 1.6TDI (116ch) CR FAP BVM5 15" et 16" Châssis sport	M10SKDVP012N841	6	85	M 5	4,6	3,8	4,1	106	GO	B	-
OCTAVIA Berline 1.6TDI (116ch) CR FAP BVM5 17" et 18"	M10SKDVP012L839	6	85	M 5	4,7	3,9	4,2	109	GO	B	-
OCTAVIA Berline 1.6TDI (116ch) CR FAP BVM5 17" et 18" Châssis Sport	M10SKDVP012P842	6	85	M 5	4,7	3,9	4,2	109	GO	B	-
OCTAVIA Berline 1.6TDI (116ch) CR FAP DSG7 15" et 16"	M10SKDVP012B829	6	85	A 7	4,2	3,8	3,9	103	GO	B	-
OCTAVIA Berline 1.6TDI (116ch) CR FAP DSG7 15" et 16" Châssis Sport	M10SKDVP012E832	6	85	A 7	4,2	3,8	3,9	103	GO	B	-
OCTAVIA Berline 1.6TDI (116ch) CR FAP DSG7 17" et 18"	M10SKDVP012C830	6	85	A 7	4,2	3,8	4	105	GO	B	-
OCTAVIA Berline 1.6TDI (116ch) CR FAP DSG7 17" et 18" Châssis sport	M10SKDVP012F833	6	85	A 7	4,2	3,8	4	105	GO	B	-
OCTAVIA Berline 1.6TDI (90ch) CR FAP BVM5 15" et 16"	M10SKDVP012T847	5	66	M 5	4,6	3,8	4,1	106	GO	B	-
OCTAVIA Berline 1.6TDI (90ch) CR FAP BVM5 16" Châssis Sport	M10SKDVP012V850	5	66	M 5	4,6	3,8	4,1	106	GO	B	-
OCTAVIA Berline 1.6TDI (90ch) CR FAP BVM5 17" et 18"	M10SKDVP012U848	5	66	M 5	4,7	3,9	4,2	109	GO	B	-
OCTAVIA Berline 1.6TDI (90ch) CR FAP BVM5 17" et 18" Châssis sport	M10SKDVP012X851	5	66	M 5	4,7	3,9	4,2	109	GO	B	-
OCTAVIA Berline 2.0TDI (150ch) CR FAP BVM6 16" et 17" Style Business	M10SKDVP0126630	8	110	M 6	5,1	3,9	4,3	113	GO	B	-
OCTAVIA Berline 2.0TDI (150ch) CR FAP BVM6 16" et 17" Style Business Châssis sport	M10SKDVP0129633	8	110	M 6	5,1	3,9	4,3	113	GO	B	-
OCTAVIA Berline 2.0TDI (150ch) CR FAP BVM6 17" Drive et 18"	M10SKDVP0127631	8	110	M 6	5,2	3,9	4,4	114	GO	B	-

Marques Modèle,Version	CNIT Code National d'Identification du Type (retrouvez tous les CNIT sur http://carlabelling.ademe.fr)	Puissance		BV	Consommation			CO ₂ g/km	Énergie	Classe CO ₂	Bonus (-) Malus (+) (au 01/01/2018)
		Admin. CV	Max kW		Urb.	Ex-urb.	Mixte Litres aux 100 km				
SKODA - Diesel (suite)											
OCTAVIA Berline 2.0TDI (150ch) CR FAP BVM6 17" Drive et 18" Châssis sport	M10SKDVP012A634	8	110	M 6	5,2	3,9	4,4	114	GO		-
OCTAVIA Berline 2.0TDI (150ch) CR FAP BVM6 4X4 16" et 17" Style Business	M10SKDVP012F639	8	110	M 6	5,7	4,2	4,7	124	GO		+90 €
OCTAVIA Berline 2.0TDI (150ch) CR FAP BVM6 4X4 17" Drive et 18"	M10SKDVP012G640	8	110	M 6	5,7	4,3	4,8	125	GO		+113 €
OCTAVIA Berline 2.0TDI (150ch) CR FAP DSG6 16" 17" Style Business	M10SKDVP012X621	8	110	A 6	5,2	4,1	4,5	118	GO		-
OCTAVIA Berline 2.0TDI (150ch) CR FAP DSG6 16" 17" Style Business Châssis sport	M10SKDVP0120624	8	110	A 6	5,2	4,1	4,5	118	GO		-
OCTAVIA Berline 2.0TDI (150ch) CR FAP DSG6 17" Drive 18"	M10SKDVP012Y622	8	110	A 6	5,3	4,2	4,6	119	GO		-
OCTAVIA Berline 2.0TDI (150ch) CR FAP DSG6 17" Drive 18" Châssis sport	M10SKDVP0121625	8	110	A 6	5,3	4,2	4,6	119	GO		-
OCTAVIA Berline 2.0TDI (150ch) CR FAP DSG7 4X4 16" et 17" Style Business	M10SKDVP013X293	8	110	A 7	6	4,3	4,9	128	GO		+210 €
OCTAVIA Berline 2.0TDI (150ch) CR FAP DSG7 4X4 17" Drive et 18"	M10SKDVP013Y294	8	110	A 7	6,1	4,4	5	130	GO		+300 €
OCTAVIA Berline 2.0TDI (184ch) CR FAP DSG6 4x4 18"	M10SKDVP016C183	10	135	A 6	5,6	4,6	5	131	GO		+353 €
OCTAVIA Berline RS 2.0TDI (184ch) BVM6	M10SKDVP012U909	10	135	M 6	5,3	4,1	4,5	119	GO		-
OCTAVIA Berline RS 2.0TDI (184ch) DSG6	M10SKDVP012T908	10	135	A 6	5,8	4,4	4,9	129	GO		+253 €
OCTAVIA Berline RS 2.0TDI (184ch) DSG6 4x4	M10SKDVP016D184	10	135	A 6	5,9	4,7	5,1	136	GO		+690 €
OCTAVIA Combi 1.6TDI (116ch) CR FAP BVM5 15" et 16"	M10SKDVP012H871	6	85	M 5	4,6	3,8	4,1	106	GO		-
OCTAVIA Combi 1.6TDI (116ch) CR FAP BVM5 15" et 16" Châssis Sport	M10SKDVP012V874	6	85	M 5	4,6	3,8	4,1	106	GO		-
OCTAVIA Combi 1.6TDI (116ch) CR FAP BVM5 17" et 18"	M10SKDVP012J872	6	85	M 5	4,7	3,9	4,2	109	GO		-
OCTAVIA Combi 1.6TDI (116ch) CR FAP BVM5 17" et 18" Châssis Sport	M10SKDVP012W875	6	85	M 5	4,7	3,9	4,2	109	GO		-
OCTAVIA Combi 1.6TDI (116ch) CR FAP DSG7 15" et 16"	M10SKDVP0128862	6	85	A 7	4,2	3,8	3,9	103	GO		-
OCTAVIA Combi 1.6TDI (116ch) CR FAP DSG7 15" et 16" Châssis sport	M10SKDVP0128865	6	85	A 7	4,2	3,8	3,9	103	GO		-
OCTAVIA Combi 1.6TDI (116ch) CR FAP DSG7 17" et 18"	M10SKDVP0129863	6	85	A 7	4,2	3,8	4	105	GO		-
OCTAVIA Combi 1.6TDI (116ch) CR FAP DSG7 17" et 18" Châssis sport	M10SKDVP012C866	6	85	A 7	4,2	3,8	4	105	GO		-
OCTAVIA Combi 1.6TDI (90ch) CR FAP BVM5 15" et 16"	M10SKDVP0121880	5	66	M 5	4,6	3,8	4,1	106	GO		-
OCTAVIA Combi 1.6TDI (90ch) CR FAP BVM5 15" et 16" Châssis Sport	M10SKDVP0124883	5	66	M 5	4,6	3,8	4,1	106	GO		-
OCTAVIA Combi 1.6TDI (90ch) CR FAP BVM5 17" et 18"	M10SKDVP0122881	5	66	M 5	4,7	3,9	4,2	109	GO		-
OCTAVIA Combi 1.6TDI (90ch) CR FAP BVM5 17" et 18" Châssis Sport	M10SKDVP0125884	5	66	M 5	4,7	3,9	4,2	109	GO		-
OCTAVIA Combi 2.0TDI (150ch) CR FAP BVM6 16" et 17" Style Business	M10SKDVP012E699	8	110	M 6	5,1	3,9	4,3	113	GO		-
OCTAVIA Combi 2.0TDI (150ch) CR FAP BVM6 16" et 17" Style Business Châssis sport	M10SKDVP012H702	8	110	M 6	5,1	3,9	4,3	113	GO		-

Marques	CNIT	Admin. CV	Max kW	BV	Urb. Litres aux 100 km	Ex-urb. Litres aux 100 km	Mixte Litres aux 100 km	CO ₂ g/km	Énergie	Classe CO ₂	Bonus (-) Malus (+) (au 01/01/2018)
OCTAVIA Combi 2.0 TDI (150ch) CR FAP BVM6 17" Drive et 18"	M10SKDVP012F700	8	110	M 6	5,2	3,9	4,4	114	GO		-
OCTAVIA Combi 2.0 TDI (150ch) CR FAP BVM6 17" Drive et 18" Châssis sport	M10SKDVP012J703	8	110	M 6	5,2	3,9	4,4	114	GO		-
OCTAVIA Combi 2.0 TDI (150ch) CR FAP BVM6 4x4 16" et 17" Style Business	M10SKDVP012N708	8	110	M 6	5,7	4,2	4,7	124	GO		+90 €
OCTAVIA Combi 2.0 TDI (150ch) CR FAP BVM6 4x4 17" Drive et 18"	M10SKDVP012P709	8	110	M 6	5,7	4,3	4,8	126	GO		+140 €
OCTAVIA COMBI 2.0 TDI (150ch) CR FAP DSG6 16" 17"	M10SKDVP0125690	8	110	A 6	5,3	4,2	4,6	119	GO		-
OCTAVIA COMBI 2.0 TDI (150ch) CR FAP DSG6 16" 17" Châssis sport	M10SKDVP0128693	8	110	A 6	5,3	4,2	4,6	119	GO		-
OCTAVIA COMBI 2.0 TDI (150ch) CR FAP DSG6 17" Drive 18"	M10SKDVP0126691	8	110	A 6	5,3	4,2	4,6	120	GO		+50 €
OCTAVIA COMBI 2.0 TDI (150ch) CR FAP DSG6 17" Drive 18" Châssis sport	M10SKDVP0129694	8	110	A 6	5,3	4,2	4,6	120	GO		+50 €
OCTAVIA Combi 2.0 TDI (150ch) CR FAP DSG7 4x4 16" et 17" Style Business	M10SKDVP0133299	8	110	A 7	6	4,3	4,9	128	GO		+210 €
OCTAVIA Combi 2.0 TDI (150ch) CR FAP DSG7 4x4 17" Drive et 18"	M10SKDVP0134300	8	110	A 7	6,1	4,4	5	130	GO		+300 €
OCTAVIA Combi 2.0 TDI (184ch) CR FAP DSG6 4x4 18"	M10SKDVP016F186	10	135	A 6	5,6	4,6	5	131	GO		+353 €
OCTAVIA Combi RS 2.0 TDI (184ch) BVM6	M10SKDVP0121916	10	135	M 6	5,3	4,1	4,5	119	GO		-
OCTAVIA Combi RS 2.0 TDI (184ch) DSG6	M10SKDVP0120915	10	135	A 6	5,8	4,4	4,9	129	GO		+253 €
OCTAVIA Combi RS 2.0 TDI (184ch) DSG6 4x4	M10SKDVP016G187	10	135	A 6	5,9	4,8	5,1	136	GO		+690 €
OCTAVIA Scout 2.0 TDI (150ch) BVM6 4x4	M10SKDVP012Z914	8	110	M 6	5,8	4,5	5	130	GO		+300 €
OCTAVIA Scout 2.0 TDI (150ch) DSG7 4x4	M10SKDVP0124919	8	110	A 7	6,1	4,6	5,2	135	GO		+613 €
OCTAVIA Scout 2.0 TDI (184ch) DSG6 4x4	M10SKDVP016H188	10	135	A 6	5,9	4,7	5,1	135	GO		+613 €
RAPID SB 1.4 TDI (90ch) CR FAP BVM5	M10SKDVP0169787	5	66	M 5	4,5	3,6	4	104	GO		-
RAPID SB 1.4 TDI (90ch) CR FAP DSG7	M10SKDVP0163781	5	66	A 7	4,6	3,8	4,1	108	GO		-
RAPID SB 1.4 TDI (90ch) CR FAP DSG7 MC	M10SKDVP0161779	5	66	A 7	4,6	3,8	4,1	108	GO		-
RAPID SB 1.6 TDI (116ch) CR FAP BVM5	M10SKDVP0129960	6	85	M 5	4,7	4	4,2	109	GO		-
RAPID SB 1.6 TDI (116ch) CR FAP BVM5 MC	M10SKDVP0127958	6	85	M 5	4,7	4	4,2	109	GO		-
SUPERB BERLINE 1.6 TDI (120ch) CR FAP BVM6 16" et 17" ACTIVE AMBITION BUSINESS STYLE	M10SKDVP013R650	6	88	M 6	4,9	3,8	4,2	110	GO		-
SUPERB BERLINE 1.6 TDI (120ch) CR FAP BVM6 18" et 19" AMBITION BUSINESS STYLE	M10SKDVP013S651	6	88	M 6	4,9	3,9	4,3	111	GO		-
SUPERB BERLINE 1.6 TDI (120ch) CR FAP DSG7 16" et 17" ACTIVE AMBITION BUSINESS STYLE	M10SKDVP013B634	6	88	A 7	4,7	4	4,2	111	GO		-
SUPERB BERLINE 1.6 TDI (120ch) CR FAP DSG7 18" et 19" AMBITION BUSINESS STYLE	M10SKDVP013C635	6	88	A 7	4,7	4,1	4,3	113	GO		-
SUPERB BERLINE 1.6 TDI (120ch) SCR FAP GREENLINE BVM6 17" Châssis sport	M10SKDVP0132661	6	88	M 6	4,5	3,5	3,9	101	GO		-
SUPERB BERLINE 2.0 TDI (150ch) BVM6 16" et 17" ACTIVE AMBITION BUSINESS STYLE	M10SKDVP013H410	8	110	M 6	5	3,9	4,3	113	GO		-

Marques Modèle,Version	CNIT Code National d'Identification du Type (retrouvez tous les CNIT sur http://carlabelling.ademe.fr)	Puissance		BV	Consommation			CO ₂ g/km	Énergie	Classe CO ₂	Bonus (-) Malus (+) (au 01/01/2018)
		Admin. CV	Max kW		Urb.	Ex-urb.	Mixte Litres aux 100 km				
SKODA - Diesel (suite)											
SUPERB BERLINE 2.0 TDI (150ch) BVM6 16" et 17" ACTIVE AMBITION BUSINESS STYLE Châssis sport	M10SKDVP013P418	8	110	M 6	5	3,9	4,3	113	GO		-
SUPERB BERLINE 2.0 TDI (150ch) BVM6 18" et 19" BUSINESS SPORTLINE STYLE L&K et 17" L&K Châssis sport	M10SKDVP013R419	8	110	M 6	5	4	4,4	114	GO		-
SUPERB BERLINE 2.0 TDI (150ch) BVM6 4x4 16" et 17" AMBITION BUSINESS STYLE	M10SKDVP013M706	8	110	M 6	5,7	4,2	4,8	124	GO		+90 €
SUPERB BERLINE 2.0 TDI (150ch) BVM6 4x4 16" et 17" AMBITION BUSINESS STYLE Châssis sport	M10SKDVP013U714	8	110	M 6	5,7	4,2	4,8	124	GO		+90 €
SUPERB BERLINE 2.0 TDI (150ch) BVM6 4x4 18" et 19" BUSINESS SPORTLINE STYLE L&K et 17 L&K Châssis sp	M10SKDVP013V715	8	110	M 6	5,8	4,3	4,8	125	GO		+113 €
SUPERB BERLINE 2.0 TDI (150ch) BVM6 4x4 18" et 19" BUSINESS SPORTLINE STYLE L&K et 17" L&K	M10SKDVP013N707	8	110	M 6	5,8	4,3	4,8	125	GO		+113 €
SUPERB BERLINE 2.0 TDI (150ch) CR FAP BVM6 16" et 17" ACTIVE AMBITION BUSINESS STYLE	M10SKDVP016B595	8	110	M 6	5,1	3,8	4,3	112	GO		-
SUPERB BERLINE 2.0 TDI (150ch) CR FAP BVM6 16" et 17" ACTIVE AMBITION BUSINESS STYLE Châssis sport	M10SKDVP016J603	8	110	M 6	5,1	3,8	4,3	112	GO		-
SUPERB BERLINE 2.0 TDI (150ch) CR FAP BVM6 17" L&K et 18" 19" BUSINESS SPORTLINE STYLE Châssis sport	M10SKDVP016K604	8	110	M 6	5,1	3,8	4,3	113	GO		-
SUPERB BERLINE 2.0 TDI (150ch) CR FAP BVM6 17" L&K, 18" et 19" BUSINESS SPORTLINE STYLE L&K	M10SKDVP016C596	8	110	M 6	5,1	3,8	4,3	113	GO		-
SUPERB BERLINE 2.0 TDI (150ch) DSG6 16" et 17" ACTIVE AMBITION BUSINESS STYLE	M10SKDVP013J386	8	110	A 6	5,5	4,3	4,7	124	GO		+90 €
SUPERB BERLINE 2.0 TDI (150ch) DSG6 16" et 17" ACTIVE AMBITION BUSINESS STYLE Châssis sport	M10SKDVP0131394	8	110	A 6	5,5	4,3	4,7	124	GO		+90 €
SUPERB BERLINE 2.0 TDI (150ch) DSG6 18" et 19" BUSINESS SPORTLINE STYLE L&K et 17" L&K	M10SKDVP013J387	8	110	A 6	5,5	4,4	4,8	125	GO		+113 €
SUPERB BERLINE 2.0 TDI (150ch) DSG6 18" et 19" BUSINESS SPORTLINE STYLE L&K et 17" L&K Châssis sport	M10SKDVP0132395	8	110	A 6	5,5	4,4	4,8	125	GO		+113 €
SUPERB BERLINE 2.0 TDI (150ch) DSG7 16" et 17" ACTIVE AMBITION BUSINESS STYLE Châssis Sport	M10SKDVP015X388	8	110	A 7	5,4	4	4,5	116	GO		-
SUPERB BERLINE 2.0 TDI (150ch) DSG7 16" et 17" ACTIVE AMBITION BUSINESS STYLE	M10SKDVP015E380	8	110	A 7	5,4	4	4,5	116	GO		-
SUPERB BERLINE 2.0 TDI (150ch) DSG7 17" L&K 18" 19" BUSINESS SPORTLINE STYLE L&K Châssis Sport	M10SKDVP015Y389	8	110	A 7	5,5	4,1	4,6	118	GO		-
SUPERB BERLINE 2.0 TDI (150ch) DSG7 17" L&K et 18" 19" BUSINESS SPORTLINE STYLE L&K	M10SKDVP015F381	8	110	A 7	5,5	4,1	4,6	118	GO		-
SUPERB BERLINE 2.0 TDI (150ch) SCR FAP BVM6 4x4 16" et 17" AMBITION BUSINESS STYLE	M10SKDVP016Z619	8	110	M 6	5,9	4,3	4,9	129	GO		+253 €
SUPERB BERLINE 2.0 TDI (150ch) SCR FAP BVM6 4x4 16" et 17" AMBITION BUSINESS STYLE Châssis sport	M10SKDVP0167627	8	110	M 6	5,9	4,3	4,9	129	GO		+253 €
SUPERB BERLINE 2.0 TDI (150ch) SCR FAP BVM6 4x4 17" L&K et 18" 19" BUSINESS SPORTLINE STYLE Châ. Sp.	M10SKDVP0168628	8	110	M 6	5,9	4,4	5	130	GO		+300 €
SUPERB BERLINE 2.0 TDI (150ch) SCR FAP BVM6 4x4 17" L&K et 18" 19" BUSINESS SPORTLINE STYLE L&K	M10SKDVP0160620	8	110	M 6	5,9	4,4	5	130	GO		+300 €
SUPERB BERLINE 2.0 TDI (190ch) BVM6 17" STYLE	M10SKDVP013J678	10	140	M 6	5,1	3,8	4,3	113	GO		-
SUPERB BERLINE 2.0 TDI (190ch) BVM6 17" STYLE Châssis sport	M10SKDVP013Y682	10	140	M 6	5,1	3,8	4,3	113	GO		-
SUPERB BERLINE 2.0 TDI (190ch) BVM6 18" et 19" STYLE SPORTLINE L&K et 17 L&K Châssis sport	M10SKDVP013Z683	10	140	M 6	5,2	3,9	4,4	114	GO		-
SUPERB BERLINE 2.0 TDI (190ch) BVM6 18" et 19" STYLE SPORTLINE L&K et 17" L&K	M10SKDVP013V679	10	140	M 6	5,2	3,9	4,4	114	GO		-
SUPERB BERLINE 2.0 TDI (190ch) DSG6 16" et 17" ACTIVE AMBITION BUSINESS STYLE	M10SKDVP0137666	10	140	A 6	5,5	4,2	4,6	122	GO		+60 €

Marques	CNIT	Admin. CV	Max kW	BV	Urb. Litres aux 100 km	Ex-urb. Litres aux 100 km	Mixte Litres aux 100 km	CO ₂ g/km	Énergie	Classe CO ₂	Bonus (-) Malus (+) (au 01/01/2018)
SUPERB BERLINE 2.0 TDI (190ch) DSG6 16" et 17" ACTIVE AMBITION BUSINESS STYLE Châssis sport	M10SKDVP013B670	10	140	A 6	5,5	4,2	4,6	122	GO		+60 €
SUPERB BERLINE 2.0 TDI (190ch) DSG6 18" et 19" BUSINESS SPORTLINE STYLE L&K et 17 L&K Châssis sport	M10SKDVP013C671	10	140	A 6	5,6	4,3	4,7	123	GO		+73 €
SUPERB BERLINE 2.0 TDI (190ch) DSG6 18" et 19" BUSINESS SPORTLINE STYLE L&K et 17" L&K	M10SKDVP013B667	10	140	A 6	5,6	4,3	4,7	123	GO		+73 €
SUPERB BERLINE 2.0 TDI (190ch) DSG6 4X4 17" STYLE Châssis sport	M10SKDVP013A694	10	140	A 6	6,2	4,6	5,2	137	GO		+773 €
SUPERB BERLINE 2.0 TDI (190ch) DSG6 4X4 18" et 19" STYLE SPORTLINE L&K et 17 L&K	M10SKDVP0137691	10	140	A 6	6,3	4,7	5,3	138	GO		+860 €
SUPERB BERLINE 2.0 TDI (190ch) DSG6 4X4 18" et 19" STYLE SPORTLINE L&K et 17 L&K Châssis sport	M10SKDVP013B695	10	140	A 6	6,3	4,7	5,3	138	GO		+860 €
SUPERB BERLINE 2.0 TDI (190ch) SCR FAP BVM6 17" L&K et 18" 19" STYLE SPORTLINE L&K Châssis sport	M10SKDVP0160656	10	140	M 6	5,6	4	4,6	119	GO		-
SUPERB BERLINE 2.0 TDI (190ch) SCR FAP BVM6 17" L&K, 18" et 19" STYLE SPORTLINE L&K	M10SKDVP016W652	10	140	M 6	5,6	4	4,6	119	GO		-
SUPERB BERLINE 2.0 TDI (190ch) SCR FAP BVM6 17" STYLE	M10SKDVP016V651	10	140	M 6	5,5	3,9	4,5	117	GO		-
SUPERB BERLINE 2.0 TDI (190ch) SCR FAP BVM6 17" STYLE Châssis sport	M10SKDVP016Z655	10	140	M 6	5,5	3,9	4,5	117	GO		-
SUPERB BERLINE 2.0 TDI (190ch) SCR FAP DSG7 16" et 17" ACTIVE AMBITION BUSINESS STYLE	M10SKDVP016J639	10	140	A 7	5,4	4,1	4,6	120	GO		+50 €
SUPERB BERLINE 2.0 TDI (190ch) SCR FAP DSG7 16" et 17" AMBITION BUSINESS STYLE Châssis sport	M10SKDVP016N643	10	140	A 7	5,4	4,1	4,6	120	GO		+50 €
SUPERB BERLINE 2.0 TDI (190ch) SCR FAP DSG7 17" L&K et 18" 19" BUSINESS SPORTLINE STYLE	M10SKDVP016P644	10	140	A 7	5,5	4,2	4,7	122	GO		+60 €
SUPERB BERLINE 2.0 TDI (190ch) SCR FAP DSG7 17" L&K, 18" et 19" BUSINESS SPORTLINE STYLE L&K	M10SKDVP016K640	10	140	A 7	5,5	4,2	4,7	122	GO		+60 €
SUPERB BERLINE 2.0 TDI (190ch) SCR FAP DSG7 4x4 17" L&K et 18" 19" STYLE SPORTLINE L&K Châssis sport	M10SKDVP016C668	10	140	A 7	6,1	4,7	5,2	136	GO		+690 €
SUPERB BERLINE 2.0 TDI (190ch) SCR FAP DSG7 4x4 17" L&K et 18" 19" STYLE SPORTLINE L&K	M10SKDVP016B664	10	140	A 7	6,1	4,7	5,2	136	GO		+690 €
SUPERB BERLINE 2.0 TDI (190ch) SCR FAP DSG7 4x4 17" STYLE	M10SKDVP0167663	10	140	A 7	6	4,6	5,1	134	GO		+540 €
SUPERB BERLINE 2.0 TDI (190ch) SCR FAP DSG7 4x4 17" STYLE Châssis sport	M10SKDVP016B667	10	140	A 7	6	4,6	5,1	134	GO		+540 €
SUPERB BERLINE 2.0 TDI 150ch BVM6 18" et 19" BUSINESS SPORTLINE STYLE L&K et 17" L&K	M10SKDVP013J411	8	110	M 6	5	4	4,4	114	GO		-
SUPERB BERLINE 2.0 TDI 190ch DSG6 4X4 17" STYLE	M10SKDVP0136690	10	140	A 6	6,2	4,6	5,2	137	GO		+773 €
SUPERB COMBI 1.6 TDI (120ch) CR FAP BVM6 16" et 17" ACTIVE AMBITION BUSINESS STYLE	M10SKDVP014R066	6	88	M 6	5	4	4,4	114	GO		-
SUPERB COMBI 1.6 TDI (120ch) CR FAP BVM6 18" et 19" AMBITION BUSINESS STYLE	M10SKDVP014R067	6	88	M 6	5	4,1	4,4	115	GO		-
SUPERB COMBI 1.6 TDI (120ch) CR FAP DSG7 16" et 17" ACTIVE AMBITION BUSINESS STYLE	M10SKDVP014A050	6	88	A 7	4,7	4,1	4,3	112	GO		-
SUPERB COMBI 1.6 TDI (120ch) CR FAP DSG7 18" et 19" AMBITION BUSINESS STYLE	M10SKDVP014B051	6	88	A 7	4,7	4,2	4,4	114	GO		-
SUPERB COMBI 1.6 TDI (120ch) SCR FAP GREENLINE BVM6 17"	M10SKDVP0141077	6	88	M 6	4,5	3,6	3,9	102	GO		-
SUPERB COMBI 2.0 TDI (150ch) BVM6 16" et 17" ACTIVE AMBITION BUSINESS STYLE	M10SKDVP0139826	8	110	M 6	5	4	4,4	114	GO		-
SUPERB COMBI 2.0 TDI (150ch) BVM6 18" et 19" BUSINESS SPORTLINE STYLE L&K et 17" L&K	M10SKDVP013A827	8	110	M 6	5,1	4	4,4	115	GO		-
SUPERB COMBI 2.0 TDI (150ch) BVM6 18" et 19" BUSINESS SPORTLINE STYLE L&K et 17" L&K Châssis sport	M10SKDVP013J835	8	110	M 6	5,1	4	4,4	115	GO		-

Marques Modèle,Version	CNIT Code National d'Identification du Type (retrouvez tous les CNIT sur http://carlabelling.ademe.fr)	Puissance		BV	Consommation			CO ₂ g/km	Énergie	Classe CO ₂	Bonus (-) Malus (+) (au 01/01/2018)
		Admin. CV	Max kW		Urb.	Ex-urb.	Mixte Litres aux 100 km				
SKODA - Diesel (suite)											
SUPERB COMBI 2.0 TDI (150ch) BVM6 4x4 16" et 17" AMBITION BUSINESS STYLE	M10SKDVP014L122	8	110	M 6	5,8	4,3	4,8	125	GO		+113 €
SUPERB COMBI 2.0 TDI (150ch) BVM6 4x4 16" et 17" AMBITION BUSINESS STYLE Châssis sport	M10SKDVP014T130	8	110	M 6	5,8	4,3	4,8	125	GO		+113 €
SUPERB COMBI 2.0 TDI (150ch) BVM6 4x4 18" et 19" BUSINESS SPORTLINE STYLE L&K et 17" L&K	M10SKDVP014M123	8	110	M 6	5,8	4,3	4,9	126	GO		+140 €
SUPERB COMBI 2.0 TDI (150ch) BVM6 4x4 18" et 19" BUSINESS SPORTLINE STYLE L&K et 17" L&K Châssis spo	M10SKDVP014U131	8	110	M 6	5,8	4,3	4,9	126	GO		+140 €
SUPERB COMBI 2.0 TDI (150ch) BVM6 Châssis sport 16" et 17" ACTIVE AMBITION BUSINESS STYLE	M10SKDVP013H834	8	110	M 6	5	4	4,4	114	GO		-
SUPERB COMBI 2.0 TDI (150ch) CR FAP BVM6 16" et 17" ACTIVE AMBITION BUSINESS STYLE	M10SKDVP016Y679	8	110	M 6	5,1	3,8	4,3	113	GO		-
SUPERB COMBI 2.0 TDI (150ch) CR FAP BVM6 16" et 17" ACTIVE AMBITION BUSINESS STYLE Châssis Sport	M10SKDVP0166687	8	110	M 6	5,1	3,8	4,3	113	GO		-
SUPERB COMBI 2.0 TDI (150ch) CR FAP BVM6 17" L&K et 18" 19" BUSINESS SPORTLINE STYLE Châssis sport	M10SKDVP0167688	8	110	M 6	5,1	3,9	4,4	114	GO		-
SUPERB COMBI 2.0 TDI (150ch) CR FAP BVM6 17" L&K et 18" 19" BUSINESS SPORTLINE STYLE L&K	M10SKDVP016Z680	8	110	M 6	5,1	3,9	4,4	114	GO		-
SUPERB COMBI 2.0 TDI (150ch) DSG6 16-17 ACTIVE AMBITION BUSINESS STYLE Châssis sport	M10SKDVP013T810	8	110	A 6	5,5	4,4	4,8	125	GO		+113 €
SUPERB COMBI 2.0 TDI (150ch) DSG6 16" et 17" ACTIVE AMBITION BUSINESS STYLE	M10SKDVP013L802	8	110	A 6	5,5	4,4	4,8	125	GO		+113 €
SUPERB COMBI 2.0 TDI (150ch) DSG6 18" et 19" BUSINESS SPORTLINE STYLE L&K et 17" L&K	M10SKDVP013M803	8	110	A 6	5,5	4,4	4,8	126	GO		+140 €
SUPERB COMBI 2.0 TDI (150ch) DSG6 18" et 19" BUSINESS SPORTLINE STYLE L&K et 17" L&K Châssis sport	M10SKDVP013U811	8	110	A 6	5,5	4,4	4,8	126	GO		+140 €
SUPERB COMBI 2.0 TDI (150ch) DSG7 16" et 17" ACTIVE AMBITION BUSINESS STYLE	M10SKDVP015D404 / M10SKDVP015L412	8	110	A 7	5,4	4	4,5	117	GO		-
SUPERB COMBI 2.0 TDI (150ch) DSG7 17" L&K et 18" 19" BUSINESS SPORTLINE STYLE L&K	M10SKDVP015E405	8	110	A 7	5,5	4,1	4,6	119	GO		-
SUPERB COMBI 2.0 TDI (150ch) DSG7 17" L&K et 18" 19" BUSINESS SPORTLINE STYLE L&K Châssis Sport	M10SKDVP015M413	8	110	A 7	5,5	4,1	4,6	119	GO		-
SUPERB COMBI 2.0 TDI (150ch) SCR FAP BVM6 4x4 16" et 17" AMBITION BUSINESS STYLE	M10SKDVP016M703	8	110	M 6	5,9	4,4	5	130	GO		+300 €
SUPERB COMBI 2.0 TDI (150ch) SCR FAP BVM6 4x4 16" et 17" AMBITION BUSINESS STYLE Châssis Sport	M10SKDVP016U711	8	110	M 6	5,9	4,4	5	130	GO		+300 €
SUPERB COMBI 2.0 TDI (150ch) SCR FAP BVM6 4x4 17" L&K et 18" 19" BUSINESS SPORTLINE STYLE	M10SKDVP016V712	8	110	M 6	5,9	4,4	5	131	GO		+353 €
SUPERB COMBI 2.0 TDI (150ch) SCR FAP BVM6 4x4 17" L&K et 18" 19" BUSINESS SPORTLINE STYLE L&K	M10SKDVP016N704	8	110	M 6	5,9	4,4	5	131	GO		+353 €
SUPERB COMBI 2.0 TDI (190ch) BVM6 17" STYLE	M10SKDVP014J094	10	140	M 6	5,2	3,9	4,4	114	GO		-
SUPERB COMBI 2.0 TDI (190ch) BVM6 17" STYLE Châssis sport	M10SKDVP014X098	10	140	M 6	5,2	3,9	4,4	114	GO		-
SUPERB COMBI 2.0 TDI (190ch) BVM6 18" et 19" STYLE SPORTLINE L&K et 17 L&K Châssis sport	M10SKDVP014Y099	10	140	M 6	5,2	4	4,4	115	GO		-
SUPERB COMBI 2.0 TDI (190ch) BVM6 18" et 19" STYLE SPORTLINE L&K et 17" L&K	M10SKDVP014J095	10	140	M 6	5,2	4	4,4	115	GO		-
SUPERB COMBI 2.0 TDI (190ch) DSG6 16" et 17" ACTIVE AMBITION BUSINESS STYLE	M10SKDVP0146082	10	140	A 6	5,6	4,3	4,7	123	GO		+73 €
SUPERB COMBI 2.0 TDI (190ch) DSG6 16" et 17" ACTIVE AMBITION BUSINESS STYLE Châssis sport	M10SKDVP014A086	10	140	A 6	5,6	4,3	4,7	123	GO		+73 €
SUPERB COMBI 2.0 TDI (190ch) DSG6 18" et 19" BUSINESS SPORTLINE STYLE L&K et 17 L&K Châssis sport	M10SKDVP014B087	10	140	A 6	5,6	4,3	4,7	124	GO		+90 €

Marques	CNIT	Admin. CV	Max kW	BV	Urb. Litres aux 100 km	Ex-urb.	Mixte	CO ₂ g/km	Énergie	Classe CO ₂	Bonus (-) Malus (+) (au 01/01/2018)
SUPERB COMBI 2.0 TDI (190ch) DSG6 18" et 19" BUSINESS SPORTLINE STYLE L&K et 17" L&K	M10SKDVP0147083	10	140	A 6	5,6	4,3	4,7	124	GO		+90 €
SUPERB COMBI 2.0 TDI (190ch) DSG6 4X4 17" STYLE	M10SKDVP0145106	10	140	A 6	6,3	4,7	5,3	138	GO		+860 €
SUPERB COMBI 2.0 TDI (190ch) DSG6 4X4 17" STYLE Châssis sport	M10SKDVP0149110	10	140	A 6	6,3	4,7	5,3	138	GO		+860 €
SUPERB COMBI 2.0 TDI (190ch) DSG6 4X4 18" et 19" STYLE SPORTLINE L&K et 17 L&K	M10SKDVP0146107	11	140	A 6	6,3	4,7	5,3	139	GO		+953 €
SUPERB COMBI 2.0 TDI (190ch) DSG6 4X4 18" et 19" STYLE SPORTLINE L&K et 17" L&K Châssis sport	M10SKDVP014A111	11	140	A 6	6,3	4,7	5,3	139	GO		+953 €
SUPERB COMBI 2.0 TDI (190ch) SCR FAP BVM6 17" L&K et 18" 19" STYLE SPORTILE L&K	M10SKDVP016J736	10	140	M 6	5,6	4	4,6	120	GO		+50 €
SUPERB COMBI 2.0 TDI (190ch) SCR FAP BVM6 17" L&K et 18" 19" STYLE SPORTLINE L&K Châssis Sport	M10SKDVP016N740	10	140	M 6	5,6	4	4,6	120	GO		+50 €
SUPERB COMBI 2.0 TDI (190ch) SCR FAP BVM6 17" STYLE	M10SKDVP016J735	10	140	M 6	5,6	3,9	4,5	118	GO		-
SUPERB COMBI 2.0 TDI (190ch) SCR FAP BVM6 17" STYLE Châssis Sport	M10SKDVP016M739	10	140	M 6	5,6	3,9	4,5	118	GO		-
SUPERB COMBI 2.0 TDI (190ch) SCR FAP DSG6 4x4 17" L&K 18" 19" STYLE SPORTLINE L&K Châssis Sport	M10SKDVP016Z752	10	140	A 7	6,1	4,7	5,2	137	GO		+773 €
SUPERB COMBI 2.0 TDI (190ch) SCR FAP DSG6 4X4 17" L&K et 18" 19" STYLE SPORTLINE L&K	M10SKDVP016V748	10	140	A 7	6,1	4,7	5,2	137	GO		+773 €
SUPERB COMBI 2.0 TDI (190ch) SCR FAP DSG6 4X4 17" STYLE	M10SKDVP016U747	10	140	A 7	6	4,6	5,1	135	GO		+613 €
SUPERB COMBI 2.0 TDI (190ch) SCR FAP DSG6 4x4 17" STYLE Châssis Sport	M10SKDVP016Y751	10	140	A 7	6	4,6	5,1	135	GO		+613 €
SUPERB COMBI 2.0 TDI (190ch) SCR FAP DSG7 16" et 17" ACTIVE AMBITION BUSINESS STYLE	M10SKDVP0166723	10	140	A 7	5,4	4,2	4,6	121	GO		+53 €
SUPERB COMBI 2.0 TDI (190ch) SCR FAP DSG7 16" et 17" ACTIVE AMBITION BUSINESS STYLE Châssis Sport	M10SKDVP016A727	10	140	A 7	5,4	4,2	4,6	121	GO		+53 €
SUPERB COMBI 2.0 TDI (190ch) SCR FAP DSG7 17" L&K et 18" 19" BUSINESS SPORTLINE STYLE Châssis Sport	M10SKDVP016B728	10	140	A 7	5,5	4,2	4,7	123	GO		+73 €
SUPERB COMBI 2.0 TDI (190ch) SCR FAP DSG7 17" L&K et 18" 19" BUSINESS SPORTLINE STYLE L&K	M10SKDVP0167724	10	140	A 7	5,5	4,2	4,7	123	GO		+73 €
SMART - Essence											
FORFOUR (52 kW)	M10SMTVP000P182 / M10SMTVP000P183 / M10SMTVP000R209	4	52	A 6	5	3,6	4,2	96	ES		-
FORFOUR (52 kW)	M10SMTVP000W190 / M10SMTVP000X191 / M10SMTVP000P208	4	52	M 5	4,8	3,8	4,2	97	ES		-
FORFOUR (66 kW)	M10SMTVP000R184 / M10SMTVP000R185 / M10SMTVP000S211	4	66	A 6	5,2	3,6	4,2	98	ES		-
FORFOUR (66 kW)	M10SMTVP000Y192 / M10SMTVP000Z193 / M10SMTVP000R210	4	66	M 5	5,1	3,9	4,3	99	ES		-
FORFOUR BRABUS	M10SMTVP0001220	5	80	A 6	5,4	4,2	4,6	104	ES		-
FORTWO CABRIO BRABUS	M10SMTVP0003222	5	80	A 6	5,2	4,3	4,6	104	ES		-
FORTWO CABRIOLET	M10SMTVP000N206 / M10SMTVP000P207 / M10SMTVP0000219	4	66	A 6	4,9	3,8	4,2	97	ES		-
FORTWO CABRIOLET	M10SMTVP000H200 / M10SMTVP000J201 / M10SMTVP000X216	4	52	M 5	5,1	3,8	4,3	99	ES		-
FORTWO CABRIOLET	M10SMTVP000J202 / M10SMTVP000K203 / M10SMTVP000Y217	4	52	A 6	5,1	3,8	4,3	99	ES		-
FORTWO CABRIOLET	M10SMTVP000L204 / M10SMTVP000M205 / M10SMTVP000Z218	4	66	M 5	5	3,9	4,3	99	ES		-

Marques Modèle,Version	CNIT Code National d'Identification du Type (retrouvez tous les CNIT sur http://carlabelling.ademe.fr)	Puissance		BV	Consommation			CO ₂ g/km	Énergie	Classe CO ₂	Bonus (-) Malus (+) (au 01/01/2018)
		Admin. CV	Max kW		Urb.	Ex-urb.	Mixte Litres aux 100 km				
SMART - Essence (suite)											
FORTWO COUPE (52 kW)	M10SMTVP000D196 / M10SMTVP000E197 / M10SMTVP000T212	4	52	M5	4,9	3,7	4,1	93	ES		-
FORTWO COUPE (52 kW)	M10SMTVP000K178 / M10SMTVP000L179 / M10SMTVP000U213	4	52	A6	4,7	3,7	4,1	94	ES		-
FORTWO COUPE (66 kW)	M10SMTVP000S186 / M10SMTVP000T187 / M10SMTVP000W215	4	66	A6	5	3,6	4,1	96	ES		-
FORTWO COUPE (66 kW)	M10SMTVP000F198 / M10SMTVP000G199 / M10SMTVP000V214	4	66	M5	4,9	3,7	4,2	97	ES		-
FORTWO COUPE BRABUS	M10SMTVP0002221	5	80	A6	5,2	4,1	4,5	102	ES		-
SSANGYONG - Essence											
TIVOLI 160 e-XGI 2WD A/T	M10SSYVP0003405	8	94	A6	9,8	5,7	7,2	167	ES		+5573 €
TIVOLI 160 e-XGI 2WD M/T ISG	M10SSYVP0002404	7	94	M6	8,2	5,4	6,4	149	ES		+2153 €
TIVOLI 160 e-XGI 4WD A/T	M10SSYVP000J421	8	94	A6	10,2	6,1	7,6	176	ES		+7890 €
SSANGYONG - Diesel											
KORANDO 220 e-XDi 2WD A/T	M10SSYVP000F453	10	131	A6	8,4	5,4	6,5	169	GO		+6053 €
KORANDO 220 e-XDi 2WD M/T	M10SSYVP000D451	10	131	M6	6,5	4,6	5,3	139	GO		+953 €
KORANDO 220 e-XDi 4WD A/T	M10SSYVP000K458	11	131	A6	8,7	5,8	6,9	179	GO		+8753 €
KORANDO 220 e-XDi 4WD M/T	M10SSYVP000J457	10	131	M6	7,2	5	5,8	152	GO		+2610 €
REXTON 220 e-XDi 2WD A/T	M10SSYVP0004478 / M10SSYVP0006480	11	131	A7	10,1	6,8	8	211	GO		+10500 €
REXTON 220 e-XDi 2WD M/T	M10SSYVP000U493 / M10SSYVP0005479	11	131	M6	9,6	6,4	7,6	199	GO		+10500 €
REXTON 220 e-XDi 4WD A/T	M1GSSYVP0005488	11	131	A7	10,2	6,9	8,1	213	GO		+10500 €
REXTON 220 e-XDi 4WD A/T	M1GSSYVP0003486	12	131	A7	10,4	7	8,3	218	GO		+10500 €
REXTON 220 e-XDi 4WD M/T	M1GSSYVP0002485	11	131	M6	10	6,7	7,9	208	GO		+10500 €
REXTON 220 e-XGi 4WD M/T	M1GSSYVP0004487	11	131	M6	9,8	6,6	7,8	204	GO		+10500 €
RODIUS 220 e-Xdi 2WD A/T	M10SSYVP000D512	11	131	A7	9,9	6,5	7,8	203	GO		+10500 €
RODIUS 220 e-Xdi 2WD M/T	M10SSYVP000C511	11	131	M6	9,3	6,4	7,5	196	GO		+10500 €
RODIUS 220 e-Xdi 4WD A/T	M10SSYVP000G515	11	131	A7	10,1	6,7	8	210	GO		+10500 €
TIVOLI 160 e-XDi 2WD A/T	M10SSYVP0009411	7	85	A6	7,4	4,5	5,5	146	GO		+1740 €
TIVOLI 160 e-XDi 2WD M/T	M10SSYVP0007409	6	85	M6	5,1	3,9	4,3	113	GO		-
TIVOLI 160 e-XDi 4WD A/T	M10SSYVP000F417	7	85	A6	7,8	4,9	5,9	156	GO		+3290 €
TIVOLI 160 e-XDi 4WD M/T	M10SSYVP000D415	6	85	M6	5,5	4,2	4,7	123	GO		+73 €

Marques	CNIT	Admin. CV	Max kW	BV	Urb. Litres aux 100 km	Ex-urb. Litres aux 100 km	Mixte Litres aux 100 km	CO ₂ g/km	Énergie	Classe CO ₂	Bonus (-) Malus (+) (au 01/01/2018)
TIVOLI XLV 160 e-XDI 2WD M/T	M10SSYVP000L423	6	85	M 6	5,4	4,2	4,7	121	GO		+53 €
TIVOLI XLV 160 e-XDI 4WD M/T	M10SSYVP000R429	6	85	M 6	5,7	4,6	5,1	131	GO		+353 €
SUBARU - Essence											
Coupé BRZ BVA	M10SUBVP0015147	12	147	A 6	9,6	5,7	7,1	164	ES		+4890 €
Coupé BRZ BVM	M10SUBVP0011143	12	147	M 6	10,4	6,3	7,8	180	ES		+9050 €
FORESTER 2.0 XT Turbo CVT	M10SUBVP001C093	15	177	V 0	11,2	7	8,5	197	ES		+10500 €
FORESTER 2.0i CVT Premium / luxury	M10SUBVP0014085	8	110	V 0	8,1	5,5	6,5	150	ES		+2300 €
FORESTER 2.0i Premium / luxury	M10SUBVP001Z080	9	110	M 6	8,5	6	6,9	160	ES		+4050 €
LEVORG 1.6 GT-S	M10SUBVP0016112	10	125	V 0	8,8	6,3	7,2	164	ES		+4890 €
XV 1.6L	M10SUBVP000P944	7	84	M 5	8	5,8	6,5	151	ES		+2453 €
XV 2.0L BVM	M10SUBVP000T948	9	110	M 6	9	5,8	7	160	ES		+4050 €
XV 2.0L CVT	M10SUBVP000V950	8	110	V 0	8,5	5,5	6,5	151	ES		+2453 €
WRX STI Base	M10SUBVP001V102	21	221	M 6	15,4	8,7	11,2	259	ES		+10500 €
WRX STI CLUB	M10SUBVP0011107	21	221	M 6	15,4	8,7	11,2	259	ES		+10500 €
WRX STI S	M10SUBVP0010106	21	221	M 6	15,1	8,4	10,9	252	ES		+10500 €
XV 1.6 premium /luxury	M10SUBVP001U136	6	84	V 0	7,9	5,6	6,4	145	ES		+1613 €
XV 2.0 Premium /luxury	M10SUBVP001Y140	9	115	V 0	8,7	5,8	6,9	155	ES		+3113 €
SUBARU - Diesel											
FORESTER 2.0D	M10SUBVP0017088	8	108	M 6	7,1	4,9	5,7	148	GO		+2010 €
FORESTER 2.0D CVT Exclusive	M10SUBVP001U100	9	108	V 0	7,5	5,5	6,3	163	GO		+4673 €
FORESTER 2.0D CVT Premium/Lux.	M10SUBVP0015098	8	108	V 0	7,3	5,4	6,1	158	GO		+3660 €
FORESTER 2.0D Premium Pack	M10SUBVP0019090	8	108	M 6	7,1	4,9	5,7	148	GO		+2010 €
OUTBACK 2.0D Exclusive lineartronic eyesight	M10SUBVP001A055	9	110	V 0	7,5	5,3	6,1	159	GO		+3853 €
OUTBACK 2.0D Premium/Luxury	M10SUBVP001D058	8	110	M 6	6,9	4,8	5,6	145	GO		+1613 €
OUTBACK 2.0D Premium/Luxury Lineartronic eyesight	M10SUBVP0018053	9	110	V 0	7,5	5,3	6,1	159	GO		+3853 €
XV 2.0D Confort / Club	M10SUBVP000X952	8	108	M 6	6,8	4,6	5,4	141	GO		+1153 €
SUZUKI - Essence											
BALENO 1.0	M10SUZVP0008964	5	82	M 5	5,4	3,9	4,4	103	ES		-

Marques Modèle,Version	CNIT Code National d'Identification du Type (retrouvez tous les CNIT sur http://carlabelling.ademe.fr)	Puissance		BV	Consommation			CO ₂ g/km	Énergie	Classe CO ₂	Bonus (-) Malus (+) (au 01/01/2018)
		Admin. CV	Max kW		Urb.	Ex-urb.	Mixte Litres aux 100 km				
SUZUKI - Essence (suite)											
BALENO 1.0 BVA6	M10SUZVP0007963	6	82	A 6	6,1	3,9	4,7	109	ES		-
BALENO 1.2	M10SUZVP000Z955	4	66	M 5	5,3	3,6	4,2	98	ES		-
CELERIO 1.0	M10SUZVP000D897	3	50	M 5	4,1	3,4	3,6	84	ES		-
CELERIO 1.0 BVA4	M10SUZVP000X917	4	50	A 5	5,2	3,9	4,3	99	ES		-
CELERIO AVANTAGE	M10SUZVP0008892	4	50	M 5	5,1	3,7	4,3	99	ES		-
CELERIO PACK	M10SUZVP0009893	4	50	M 5	5,1	3,7	4,3	99	ES		-
Nouvelle IGNIS 1.2 Dualjet	M10SUZVP0000981 / M10SUZVP0001982	5	66	M 5	5,5	4,1	4,6	104	ES		-
Nouvelle IGNIS 1.2 Dualjet Allgrip	M10SUZVP0004985	5	66	M 5	5,9	4,5	5	114	ES		-
Nouvelle IGNIS 1.2 Dualjet Auto (AGS)	M10SUZVP000Y979	5	66	A 5	5,5	4,1	4,6	104	ES		-
JIMNY BERLINE 1.3 VVT	M1GSUZVP000A975	6	62	M 5	8,9	6	7,1	162	ES		+4460 €
JIMNY BERLINE 1.3 VVT BVA4	M1GSUZVP0009974	6	62	A 4	9	6,3	7,3	167	ES		+5573 €
Nouvelle SWIFT 1.0 Boosterjet	M10SUZVP001W006	5	82	M 5	5,7	4	4,6	104	ES		-
Nouvelle SWIFT 1.0 Boosterjet BVA4	M10SUZVP001V005	6	82	A 6	6,4	4,3	5	114	ES		-
Nouvelle SWIFT 1.2 Dualjet	M10SUZVP0010010	4	66	M 5	5,4	3,7	4,3	98	ES		-
Nouvelle SWIFT 1.2. Dualjet Allgrip	M10SUZVP0012012	5	66	M 5	5,9	4,3	4,9	110	ES		-
SWIFT SPORT	M10SUZVP001Z009	5	66	V 0	5,6	4	4,6	103	ES		-
SX4 SCROSS 1.0 Boosterjet	M10SUZVP000B967	6	82	M 5	5,7	4,6	5	113	ES		-
SX4 SCROSS 1.0 Boosterjet Allgrip	M10SUZVP000R971	6	82	M 5	5,9	4,9	5,3	119	ES		-
SX4 SCROSS 1.0 Boosterjet BVA6	M10SUZVP000A966	6	82	A 6	6,2	4,7	5,2	119	ES		-
SX4 SCROSS 1.4 Boosterjet	M10SUZVP000D969	7	103	M 6	6,3	4,9	5,4	120	ES		+50 €
SX4 SCROSS 1.4 Boosterjet	M10SUZVP000S973	7	103	M 6	6,6	5,2	5,6	127	ES		+173 €
SX4 SCROSS 1.4 Boosterjet BVA6	M10SUZVP000R972	7	103	A 6	6,7	5,2	5,7	128	ES		+210 €
VITARA 1.4 BOOSTERJET	M10SUZVP000F935	7	103	A 6	6,4	5	5,5	128	ES		+210 €
VITARA 1.4 BOOSTERJET BVA ALLGRIP	M10SUZVP000D933	7	103	M 6	6,1	4,7	5,2	121	ES		+53 €
VITARA 1.6 VVT 2WD	M10SUZVP000N907	6	88	M 5	6,3	4,8	5,3	123	ES		+73 €
VITARA 1.6 VVT 2WD BVA6	M10SUZVP000M906	6	88	A 6	6,6	4,9	5,5	127	ES		+173 €
VITARA 1.6 VVT Allgrip	M10SUZVP000P909	6	88	M 5	6,5	5,1	5,6	130	ES		+300 €

Marques	CNIT	Admin. CV	Max kW	BV	Urb. Litres aux 100 km	Ex-urb. Litres aux 100 km	Mixte Litres aux 100 km	CO ₂ g/km	Énergie	Classe CO ₂	Bonus (-) Malus (+) (au 01/01/2018)
VITARA 1.6 VVT Allgrip BVA6	M10SUZVP000P908	6	88	A 6	6,7	5,1	5,7	131	ES		+353 €
SUZUKI - Diesel											
SX4 SCROSS 1.6 Ddis	M10SUZVP0009929	6	88	M 6	4,6	3,8	4,1	108	GO		-
SX4 SCROSS 1.6 Ddis Allgrip	M10SUZVP000A930	6	88	M 6	4,7	4	4,3	113	GO		-
SX4 SCROSS 1.6 DDIS ALLGRIP STYLE TCSS	M10SUZVP000V976	6	88	A 6	5,4	4,2	4,6	120	GO		+50 €
VITARA 1.6 Ddis 2WD	M10SUZVP000R910	6	88	M 6	4,6	3,7	4	106	GO		-
VITARA 1.6 Ddis Allgrip	M10SUZVP000R911	6	88	M 6	4,7	4	4,2	111	GO		-
VITARA 1.6 Ddis Allgrip BVA6	M10SUZVP000E934	6	88	A 6	5,2	4,1	4,5	118	GO		-
TOYOTA - Essence											
GT86 Coupé Boîte automatique 6 rapports	M10JTOVP017R368	12	147	A 6	9,6	5,7	7,1	164	ES		+4890 €
GT86 Coupé Boîte mécanique 6 rapports	M10JTOVP017S369	12	147	M 6	10,4	6,3	7,8	180	ES		+9050 €
AURIS (100ch) VVT-i Tendance	M10JTOVP0163284	5	73	M 6	6,8	4,8	5,5	128	ES		+210 €
AURIS 1.2T Design 16"	M10JTOVP016K326	6	85	M 6	5,9	4,2	4,8	112	ES		-
AURIS 1.2T Design 17"	M10JTOVP016J325	6	85	M 6	6,5	4,8	5,4	125	ES		+113 €
AURIS Berline (116ch) Turbo essence Collection 17"	M10JTOVP016Y340	6	85	M 6	6,5	4,8	5,4	125	ES		+113 €
AURIS Break (100ch) VVT-i Design 16"	M10JTOVP016L291	6	73	M 6	7,1	4,8	5,6	130	ES		+300 €
AURIS Break (100ch) VVT-i Design 17"	M10JTOVP0169290	6	73	M 6	7,2	4,9	5,7	132	ES		+410 €
AURIS Break (100ch) VVT-i Tendance 15"	M10JTOVP016S286	6	73	M 6	7,1	4,8	5,6	130	ES		+300 €
AURIS Break 1.2T Design 16"	M10JTOVP0169448	6	85	M 6	5,9	4,2	4,8	112	ES		-
AURIS Break 1.2T Design 17"	M10JTOVP0168447	6	85	M 6	6,6	4,8	5,5	126	ES		+140 €
AURIS TS (116ch) Turbo essence Collection 17"	M10JTOVP016J457	6	85	M 6	6,6	4,8	5,5	126	ES		+140 €
AURIS VVT-i Design 16"	M10JTOVP016N268	5	73	M 6	6,8	4,8	5,5	128	ES		+210 €
AURIS VVT-i Design 17"	M10JTOVP016M267	6	73	M 6	7	4,8	5,6	130	ES		+300 €
AVENSIS Berline (147ch) VVT-i CVT Dynamic / Executive 18"	M10JTOVP017R101	8	108	V 0	8,4	5,2	6,4	148	ES		+2010 €
AVENSIS Berline (147ch) VVT-i CVT Lounge	M10JTOVP017W107 / M10JTOVP017S175	8	108	V 0	8,4	5,2	6,4	148	ES		+2010 €
AVENSIS Berline (147ch) VVT-i CVT Lounge	M10JTOVP017K167	8	108	M 6	8,5	5,2	6,5	149	ES		+2153 €
AVENSIS Berline (147ch) VVT-i Dynamic / Executive	M10JTOVP017R174	8	108	V 0	8,3	4,8	6	142	ES		+1260 €
AVENSIS Berline (147ch) VVT-i Lounge	M10JTOVP0179095	8	108	M 6	8,5	5,2	6,5	149	ES		+2153 €

Marques Modèle,Version	CNIT Code National d'Identification du Type (retrouvez tous les CNIT sur : http://carlabelling.ademe.fr)	Puissance		BV	Consommation			CO ₂ g/km	Énergie	Classe CO ₂	Bonus (-) Malus (+) (au 01/01/2018)
		Admin. CV	Max kW		Urb.	Ex-urb.	Mixte Litres aux 100 km				
TOYOTA - Essence (suite)											
AVENSIS Break TS (147ch) VVT-i CVT Dynamic / Executive 17"	M10JTOVP017R102	8	108	V0	8,1	4,9	6,1	140	ES		+1050 €
AVENSIS Break TS (147ch) VVT-i Dynamic / Executive	M10JTOVP017F162	8	108	M6	8,3	5	6,2	143	ES		+1373 €
AVENSIS Break TS (147ch) VVT-i Dynamic / Executive 17"	M10JTOVP017H164	8	108	M6	8,5	5,2	6,5	149	ES		+2153 €
AYGO NG 3P 1.0VVT-i 15" x-shift x-play	M10JTOVP017T370	4	51	A5	5	3,8	4,2	97	ES		-
AYGO NG 3P 1.0VVT-i x	M10JTOVP0170377	4	51	M5	5	3,6	4,1	95	ES		-
AYGO NG 3P 1.0VVT-i x-play et x-red 15"	M10JTOVP017Y375	4	51	M5	5	3,6	4,1	95	ES		-
AYGO NG 5P 1.0VVT-i x	M10JTOVP017Z401	4	51	M5	5	3,6	4,1	95	ES		-
AYGO NG 5P 1.0VVT-i x-play et x-wave 2 et x-cite 3 et x-glam et x-red 15"	M10JTOVP017V397	4	51	M5	5	3,6	4,1	95	ES		-
AYGO NG 5P 1.0VVT-i x-shift x-play x-wave 2 et x-cite 3 et x-glam 15"	M10JTOVP017S394	4	51	A5	5	3,8	4,2	97	ES		-
C-HR (116ch) 1.2T 2WD Active	M10JTOVP018C061	6	85	M6	7,4	5,1	5,9	135	ES		+613 €
C-HR (116ch) 1.2T 2WD Distinctive	M10JTOVP018G065	6	85	M6	7,4	5,1	6	136	ES		+690 €
C-HR (116ch) 1.2T 2WD Dynamic	M10JTOVP018M071	6	85	M6	7,4	5,1	5,9	135	ES		+613 €
C-HR (116ch) 1.2T 2WD Graphic & Edition	M10JTOVP018J068	6	85	M6	7,4	5,1	6	136	ES		+690 €
C-HR (116ch) 1.2T CVT AWD Distinctive	M10JTOVP018D123	7	85	V0	7,6	5,7	6,3	144	ES		+1490 €
C-HR (116ch) 1.2T CVT AWD Dynamic	M10JTOVP018H127	7	85	V0	7,6	5,6	6,3	143	ES		+1373 €
C-HR (116ch) 1.2T CVT AWD Graphic & Edition	M10JTOVP018G126	7	85	V0	7,6	5,7	6,3	144	ES		+1490 €
LAND CRUISER 5P (280ch) VVT-i 5PL (Lounge/Lounge Pack Techno)	M1GJTOVP017R801	19	207	A6	14,5	8,4	10,6	248	ES		+10500 €
LAND CRUISER 5P (280ch) VVT-i 7PL (Lounge/Lounge Pack Techno)	M1GJTOVP017V805	19	207	A6	14,5	8,4	10,6	248	ES		+10500 €
LAND CRUISER 5P (280ch) VVT-i 7PL (Lounge/Lounge Pack Techno)	M1GJTOVP014S065	19	207	A6	14,8	8,5	10,8	252	ES		+10500 €
RAV4 Active (151ch) VVT-i AWD BVM6 17"	M10JTOVP017M654	9	112	M6	8,5	5,7	6,7	155	ES		+3113 €
RAV4 Active (151ch) VVT-i AWD CVT	M10JTOVP017W664	9	112	V0	8,2	5,6	6,5	149	ES		+2153 €
RAV4 Dynamic - Dynamic Edition Business 17" - (151ch) VVT-i AWD BVM6	M10JTOVP017J650	9	112	M6	8,5	5,7	6,7	155	ES		+3113 €
RAV4 Dynamic (151ch) VVT-i AWD CVT	M10JTOVP017S660	9	112	V0	8,2	5,6	6,5	149	ES		+2153 €
RAV4 Dynamic Edition - Design (151ch) VVT-i AWD BVM6	M10JTOVP017K652	9	112	M6	8,6	5,8	6,8	158	ES		+3660 €
RAV4 Dynamic Edition - Design (151ch) VVT-i AWD CVT	M10JTOVP017U662	9	112	V0	8,2	5,6	6,5	152	ES		+2610 €
RAV4 Lounge (151ch) VVT-i AWD BVM6	M10JTOVP017G648	9	112	M6	8,6	5,8	6,8	158	ES		+3660 €
RAV4 Lounge (151ch) VVT-i AWD CVT	M10JTOVP017R658	9	112	V0	8,2	5,6	6,5	152	ES		+2610 €

Marques	CNIT	Admin. CV	Max kW	BV	Urb. Litres aux 100 km	Ex-urb. Litres aux 100 km	Mixte Litres aux 100 km	CO ₂ g/km	Énergie	Classe CO ₂	Bonus (-) Malus (+) (au 01/01/2018)
VERSO (132ch) VVT-i Design 16" / Design 17" / Dynamic 7PL	M10JTOVP0155432	8	97	M 6	8,6	5,7	6,8	157	ES	D	+3473 €
VERSO (132ch) VVT-i Design 17" 5PL TechnoLine 17" 7PL	M10JTOVP015R431	8	97	M 6	8,3	5,6	6,6	154	ES	D	+2940 €
VERSO (132ch) VVT-i Dynamic 16" 5 PL	M10JTOVP0155409	8	97	M 6	8,4	5,6	6,6	154	ES	D	+2940 €
VERSO (132ch) VVT-i Dynamic 16" 7PL Technoline 16" 7PL	M10JTOVP015R430	8	97	M 6	8,6	5,7	6,8	157	ES	D	+3473 €
VERSO (132ch) VVT-i Dynamic 17" 5 PL TechnoLine 17"	M10JTOVP0153407	8	97	M 6	8,3	5,6	6,6	154	ES	D	+2940 €
VERSO (132ch) VVT-i Tendance / Dynamic / Design 7PL	M10JTOVP0152406	8	97	M 6	8,6	5,7	6,8	157	ES	D	+3473 €
VERSO (147ch) 47VVT-i / CVT TechnoLine 17" 5P	M10JTOVP015J458	8	108	V 0	8,4	5,3	6,5	150	ES	D	+2300 €
VERSO (147ch) VVT-i Design 17" 5PL	M10JTOVP015J459	8	108	V 0	8,6	5,4	6,6	153	ES	D	+2773 €
VERSO (147ch) VVT-i Design 17" 5PL TechnoLine 17" 7PL	M10JTOVP0156482	8	108	V 0	8,4	5,3	6,5	150	ES	D	+2300 €
VERSO (147ch) VVT-i Design 17" 7PL	M10JTOVP0157483	8	108	V 0	8,6	5,4	6,6	153	ES	D	+2773 €
VERSO (147ch) VVT-i Dynamic - TechnoLine 16"	M10JTOVP015H457	8	108	V 0	8,6	5,4	6,6	153	ES	D	+2773 €
VERSO (147ch) VVT-i Dynamic / Design 16" 7PL	M10JTOVP0155481	8	108	V 0	8,6	5,4	6,6	153	ES	D	+2773 €
VERSO Tendance (132ch) VVT-i 5PL	M10JTOVP015Y402	8	97	M 6	8,6	5,7	6,8	157	ES	D	+3473 €
VERSO Tendance (132ch) VVT-i 7PL	M10JTOVP015M426	8	97	M 6	8,6	5,7	6,8	157	ES	D	+3473 €
YARIS 110VVT-i Chic	M10JTOVP0180534	6	82	M 6	6,3	4,2	5	112	ES	B	-
YARIS 110VVT-i Collection Bleu Nebula	M10JTOVP018C546	6	82	M 6	6,3	4,2	5	112	ES	B	-
YARIS 110VVT-i Collection Rouge Allure, Blanc Nacré, Gris Dune, Gris Manhattan 5P	M10JTOVP0185539	6	82	M 6	6,3	4,2	5	112	ES	B	-
YARIS 110VVT-i CVT Chic 5P	M10JTOVP018H551	6	82	V 0	6	4,1	4,8	108	ES	B	-
YARIS 110VVT-i CVT Collection Bleu 5P	M10JTOVP018P559	6	82	V 0	6	4,1	4,8	108	ES	B	-
YARIS 110VVT-i CVT Collection Rouge Allure, Blanc Nacré, Gris Dune, Gris Manhattan 5P	M10JTOVP018M556	6	82	V 0	6	4,1	4,8	108	ES	B	-
YARIS 110VVT-i CVT Dynamic 5P	M10JTOVP018L555	5	82	V 0	5,9	4	4,7	105	ES	B	-
YARIS 110VVT-i France / Dynamic 5P/ Design	M10JTOVP0184538	6	82	M 6	6,2	4	4,8	109	ES	B	-
YARIS 110VVT-i France 3P	M10JTOVP0185503	6	82	M 6	6,2	4	4,8	109	ES	B	-
YARIS 69VVT-i Active 3P	M10JTOVP0188348	4	51	M 5	5,2	3,8	4,3	99	ES	A	-
YARIS 69VVT-i Active 5P	M10JTOVP0185381	4	51	M 5	5,2	3,8	4,3	99	ES	A	-
YARIS 69VVT-i France / Dynamic 5P/Design	M10JTOVP018Z375	4	51	M 5	5,2	3,8	4,3	99	ES	A	-
YARIS 69VVT-i France 3P	M10JTOVP0181341	4	51	M 5	5,2	3,8	4,3	99	ES	A	-
TOYOTA - Diesel											

Marques Modèle,Version	CNIT Code National d'Identification du Type (retrouvez tous les CNIT sur http://carlabelling.ademe.fr)	Puissance		BV	Consommation			CO ₂ g/km	Énergie	Classe CO ₂	Bonus (-) Malus (+) (au 01/01/2018)
		Admin. CV	Max kW		Urb.	Ex-urb.	Mixte Litres aux 100 km				
TOYOTA - Diesel (suite)											
LAND CRUISER 3P (177ch) D-4D BVA5 (LeCap)	M1GJT0VP017B785	11	130	A 6	9	6,3	7,2	190	GO		+10500 €
LAND CRUISER 3P (177ch) D-4D BVA5 (Légende/Lounge)	M1GJT0VP0179783	11	130	A 6	9	6,3	7,2	190	GO		+10500 €
LAND CRUISER 3P (177ch) D-4D BVA5 (Légende/Lounge)	M1GJT0VP0146043	11	130	A 6	9,1	6,4	7,4	194	GO		+10500 €
LAND CRUISER 3P (177ch) D-4D BVA5 (Life) 3P	M1GJT0VP0177781	11	130	A 6	9	6,3	7,2	190	GO		+10500 €
LAND CRUISER 3P (177ch) D-4D BVM6 (Légende/Lounge)	M1GJT0VP0140037	11	130	M 6	8,7	6,6	7,4	193	GO		+10500 €
LAND CRUISER 3P (177ch) D-4D BVM6 (Légende/Lounge) 3P	M1GJT0VP0173777	11	130	M 6	8,6	6,5	7,2	190	GO		+10500 €
LAND CRUISER 3P (177ch) D-4D BVM6 Le Cap 3P	M1GJT0VP0175779	11	130	M 6	8,6	6,5	7,2	190	GO		+10500 €
LAND CRUISER 3P (177ch) D-4D BVM6 Life 3P	M1GJT0VP017R775	11	130	M 6	8,6	6,5	7,2	190	GO		+10500 €
LAND CRUISER 5P (177ch) D-4D BVA5 5PL (Le Cap)	M1GJT0VP017P737	11	130	A 6	9,2	6,3	7,4	194	GO		+10500 €
LAND CRUISER 5P (177ch) D-4D BVA5 5PL (Légende/Lounge/Lounge Pack Techno)	M1GJT0VP017M735	11	130	A 6	9,2	6,3	7,4	194	GO		+10500 €
LAND CRUISER 5P (177ch) D-4D BVA5 5PL / 7PL (Légende/Lounge/Lougne Pack Techno)	M1GJT0VP014J019	11	130	A 6	9,5	6,5	7,5	197	GO		+10500 €
LAND CRUISER 5P (177ch) D-4D BVA5 7PL (Le Cap)	M1GJT0VP017C761	11	130	A 6	9,2	6,3	7,4	194	GO		+10500 €
LAND CRUISER 5P (177ch) D-4D BVA5 7PL (Légende/Lounge/Lougne Pack Techno)	M1GJT0VP017A759	11	130	A 6	9,2	6,3	7,4	194	GO		+10500 €
LAND CRUISER 5P (177ch) D-4D BVA5 7PL (Life)	M1GJT0VP017K733 / M1GJT0VP0178757	11	130	A 6	9,2	6,3	7,4	194	GO		+10500 €
LAND CRUISER 5P (177ch) D-4D BVA5 7PL (Life)	M1GJT0VP014K021	11	130	A 6	9,5	6,5	7,5	197	GO		+10500 €
LAND CRUISER 5P (177ch) D-4D BVM6 5PL (LeCap)	M1GJT0VP017J731	11	130	M 6	8,9	6,6	7,4	194	GO		+10500 €
LAND CRUISER 5P (177ch) D-4D BVM6 5PL (Légende/Lounge)	M1GJT0VP017G729	11	130	M 6	8,9	6,6	7,4	194	GO		+10500 €
LAND CRUISER 5P (177ch) D-4D BVM6 5PL (Life)	M1GJT0VP017E727	11	130	M 6	8,9	6,6	7,4	194	GO		+10500 €
LAND CRUISER 5P (177ch) D-4D BVM6 5PL / 7PL (Légende/Lounge)	M1GJT0VP014C013	11	130	M 6	8,9	6,7	7,5	197	GO		+10500 €
LAND CRUISER 5P (177ch) D-4D BVM6 7PL (LeCap)	M1GJT0VP0176755	11	130	M 6	8,9	6,6	7,4	194	GO		+10500 €
LAND CRUISER 5P (177ch) D-4D BVM6 7PL (Légende/Lounge)	M1GJT0VP0174753	11	130	M 6	8,9	6,6	7,4	194	GO		+10500 €
LAND CRUISER 5P (177ch) D-4D BVM6 7PL (Life)	M1GJT0VP0172751	11	130	M 6	8,9	6,6	7,4	194	GO		+10500 €
LAND CRUISER 5P (177ch) D-4D BVM6 7PL (Life)	M1GJT0VP014E015	11	130	M 6	8,9	6,7	7,5	197	GO		+10500 €
RAV4 Active (143ch) D-4D 2WD BVM6	M10JT0VP017U626	7	105	M 6	5,4	4,3	4,7	123	GO		+73 €
RAV4 Design (143ch) D-4D 2WD BVM6	M10JT0VP015V532	7	105	M 6	5,5	4,3	4,7	124	GO		+90 €
RAV4 Dynamic (143ch) D-4D 2WD BVM6	M10JT0VP017P620	7	105	M 6	5,4	4,3	4,7	123	GO		+73 €
RAV4 Lounge (143ch) D-4D 2WD BVM6	M10JT0VP015P526	7	105	M 6	5,5	4,3	4,7	124	GO		+90 €

Marques	CNIT	Admin. CV	Max kW	BV	Urb. Litres aux 100 km	Ex-urb. Litres aux 100 km	Mixte Litres aux 100 km	CO ₂ g/km	Énergie	Classe CO ₂	Bonus (-) Malus (+) (au 01/01/2018)
VERSO (112ch) D-4D Tendance 5P	M10JT0VP015B354	6	82	M 6	5,3	4,1	4,5	119	GO		-
VERSO (112ch) D-4D Tendance 7P	M10JT0VP015Z378	6	82	M 6	5,3	4,1	4,5	119	GO		-
VERSO Dynamic (112ch) D-4D 5PL 16"	M10JT0VP015F358	6	82	M 6	5,3	4,1	4,5	119	GO		-
VERSO Dynamic (112ch) D-4D 5PL 17"	M10JT0VP015G359	6	82	M 6	5,3	4,1	4,5	119	GO		-
VERSO Dynamic (112ch) D-4D 7PL 16"	M10JT0VP0153382	6	82	M 6	5,3	4,1	4,5	119	GO		-
VERSO Dynamic (112ch) D-4D 7PL 17"	M10JT0VP0154383	6	82	M 6	5,3	4,1	4,5	119	GO		-
VOLKSWAGEN - Essence											
ARTEON 1.5 TSI (150ch) BVM6	M10VWGVPS50F895	8	110	M 6	6,6	4,4	5,2	119	ES		-
ARTEON 1.5 TSI (150ch) DSG7	M10VWGVPS509889	8	110	A 7	7,4	4,8	5,8	131	ES		+353 €
ARTEON 2.0 TSI (190ch) DSG7	M10VWGVPR685900	10	140	A 7	7,8	4,9	6	135	ES		+613 €
ARTEON 2.0 TSI (280ch) DSG7	M10VWGVPR40R848	17	206	A 7	9,2	6,1	7,3	164	ES		+4890 €
COCCINELLE 1.2 TSI (105ch) BVM6	M10VWGVPP885561	6	77	M 6	6,7	4,7	5,4	126	ES		+140 €
COCCINELLE 1.2 TSI (105ch) BVM6 DUNE	M10VWGVPP884560	6	77	M 6	6,7	4,7	5,5	126	ES		+140 €
COCCINELLE 1.2 TSI (105ch) DSG7	M10VWGVPN30Z570	6	77	A 7	6,1	4,7	5,2	121	ES		+53 €
COCCINELLE 1.2 TSI (105ch) DSG7 DUNE	M10VWGVPN304636	6	77	A 7	6,1	4,7	5,2	122	ES		+60 €
COCCINELLE 1.4 TSI (150ch) BVM6	M10VWGVPN30M582	8	110	M 6	7	4,9	5,7	132	ES		+410 €
COCCINELLE 1.4 TSI (150ch) BVM6 DUNE	M10VWGVPN30A642	8	110	M 6	7,1	5	5,7	133	ES		+473 €
COCCINELLE 1.4 TSI (150ch) DSG7	M10VWGVPN307578	8	110	A 7	6,6	4,9	5,5	126	ES		+140 €
COCCINELLE 2.0 TSI (220ch) BVM6 DUNE	M10VWGVPN30V628	13	162	M 6	8,4	5,5	6,6	153	ES		+2773 €
COCCINELLE 2.0 TSI (220ch) DSG6 DUNE	M10VWGVPN30U626	13	162	A 6	9	5,5	6,8	157	ES		+3473 €
COCCINELLE CABRIOLET 1.2 TSI (105ch) BVM6	M10VWGVPP88B567	6	77	M 6	6,7	4,8	5,5	127	ES		+173 €
COCCINELLE CABRIOLET 1.2 TSI (105ch) BVM6 DUNE	M10VWGVPP88A566	6	77	M 6	6,8	4,8	5,6	129	ES		+253 €
COCCINELLE CABRIOLET 1.2 TSI (105ch) DSG7	M10VWGVPN30E610	6	77	A 7	6,3	4,8	5,4	125	ES		+113 €
COCCINELLE CABRIOLET 1.2 TSI (105ch) DSG7 DUNE	M10VWGVPN30M654	6	77	A 7	6,3	4,9	5,4	126	ES		+140 €
COCCINELLE CABRIOLET 1.4 TSI (150ch) BVM6	M10VWGVPN30R622	8	110	M 6	7,2	5,1	5,9	136	ES		+690 €
COCCINELLE CABRIOLET 1.4 TSI (150ch) BVM6 DUNE	M10VWGVPN30S660	8	110	M 6	7,3	5,1	5,9	137	ES		+773 €
COCCINELLE CABRIOLET 1.4 TSI (150ch) DSG7	M10VWGVPN30M618	8	110	A 7	6,8	5	5,7	130	ES		+300 €
COCCINELLE CABRIOLET 1.4 TSI (150ch) DSG7 DUNE	M10VWGVPN30R658	8	110	A 7	6,7	5,1	5,6	130	ES		+300 €

Marques Modèle,Version	CNIT Code National d'Identification du Type (retrouvez tous les CNIT sur http://carlabelling.ademe.fr)	Puissance		BV	Consommation			CO ₂ g/km	Énergie	Classe CO ₂	Bonus (-) Malus (+) (au 01/01/2018)
		Admin. CV	Max kW		Urb.	Ex-urb.	Mixte Litres aux 100 km				
VOLKSWAGEN - Essence (suite)											
COCCINELLE CABRIOLET 2.0 TSI (220ch) BVM6 DUNE	M10VWGVPN30E646	13	162	M 6	8,5	5,7	6,8	157	ES		+3473 €
COCCINELLE CABRIOLET 2.0 TSI (220ch) DSG6 DUNE	M10VWGVPN30C644	13	162	A 6	9,1	5,6	6,9	161	ES		+4253 €
COCINELLE 1.4 TSI (150ch) DSG7 DUNE	M10VWGVPN308640	8	110	A 7	6,6	4,9	5,5	127	ES		+173 €
CADDY Alltrack 1.4 TSI (125ch) BVM6	M10VWGVPR575999	7	92	M 6	7,2	5,1	5,9	134	ES		+540 €
CADDY Alltrack 1.4 TSI (125ch) DSG7	M10VWGVPR574975	7	92	A 7	6,8	5,3	5,8	133	ES		+473 €
CADDY Conceptline 1.2 TSI (84ch) BVM5	M10VWGVPR57K894	5	62	M 5	7,6	5,2	6,1	139	ES		+953 €
CADDY Maxi Beach 1.4 TSI (125ch) BVM6	M10VWGVPR57B957	7	92	M 6	7,2	5,2	5,9	135	ES		+613 €
CADDY Maxi Beach 1.4 TSI (125ch) DSG7	M10VWGVPR573949	7	92	A 7	6,8	5,2	5,8	133	ES		+473 €
CADDY Maxi Trendline/Confortline/ Beach 1.4 TSI (125ch) DSG7	M10VWGVPR58R415	7	92	A 7	6,8	5,2	5,8	133	ES		+473 €
CADDY Maxi Trendline/Maxi Confortline/ Maxi Beach 1.4 TSI (125ch) BVM6	M10VWGVPR58Z423	7	92	M 6	7,2	5,2	5,9	135	ES		+613 €
CADDY Trendline/Confortline/Beach 1.4 TSI (125ch) BVM6	M10VWGVPR57J989	7	92	M 6	7,1	5,1	5,8	133	ES		+473 €
CADDY Trendline/Confortline/Beach 1.4 TSI (125ch) DSG7	M10VWGVPR57J965	7	92	A 7	6,7	5,2	5,8	132	ES		+410 €
GOLF 1.0 TSI 3P (110ch) BVM6	M10VWGVPR45L740	6	81	M 6	5,9	4,1	4,8	109	ES		-
GOLF 1.0 TSI 3P (110ch) BVM6 (17"/18")	M10VWGVPR45M741	6	81	M 6	6	4,2	4,9	112	ES		-
GOLF 1.0 TSI 3P (110ch) DSG7	M10VWGVPS333785	5	81	A 7	5,7	4,2	4,8	108	ES		-
GOLF 1.0 TSI 3P (110ch) DSG7 (17"/18")	M10VWGVPS334786	6	81	A 7	5,8	4,3	4,9	110	ES		-
GOLF 1.0 TSI 3P (85ch) BVM5	M10VWGVPR45R746	4	63	M 5	5,9	4,1	4,8	108	ES		-
GOLF 1.0 TSI 5P (110ch) BVM6	M10VWGVPR45R904	6	81	M 6	5,9	4,1	4,8	109	ES		-
GOLF 1.0 TSI 5P (110ch) BVM6 (17"/18")	M10VWGVPR45S905	6	81	M 6	6	4,2	4,9	112	ES		-
GOLF 1.0 TSI 5P (110ch) DSG7	M10VWGVPS33F797	5	81	A 7	5,7	4,2	4,8	108	ES		-
GOLF 1.0 TSI 5P (110ch) DSG7 (17"/18")	M10VWGVPS33G798	6	81	A 7	5,8	4,3	4,9	110	ES		-
GOLF 1.0 TSI 5P (85ch) BVM5	M10VWGVPR45X910	4	63	M 5	5,9	4,1	4,8	108	ES		-
GOLF 1.4 TSI 3P (125ch) BVM6	M10VWGVPR45X777	6	92	M 6	6,8	4,4	5,3	120	ES		+50 €
GOLF 1.4 TSI 3P (125ch) BVM6 (17"/18")	M10VWGVPR45Y778	7	92	M 6	6,9	4,5	5,4	122	ES		+60 €
GOLF 1.4 TSI 3P (125ch) DSG7	M10VWGVPR45E769	6	92	A 7	6,2	4,4	5,1	116	ES		-
GOLF 1.4 TSI 3P (125ch) DSG7 (17"/18")	M10VWGVPR45F770	6	92	A 7	6,3	4,5	5,2	118	ES		-
GOLF 1.4 TSI 5P (125ch) BVM6	M10VWGVPR45O949	6	92	M 6	6,8	4,4	5,3	120	ES		+50 €

Marques	CNIT	Admin. CV	Max kW	BV	Urb. Litres aux 100 km	Ex-urb. Litres aux 100 km	Mixte Litres aux 100 km	CO ₂ g/km	Énergie	Classe CO ₂	Bonus (-) Malus (+) (au 01/01/2018)
GOLF I.4 TSI 5P (125ch) BVM6 (17"/18")	M10VWGVPR451950	7	92	M 6	6,9	4,5	5,4	122	ES		+60 €
GOLF I.4 TSI 5P (125ch) DSG7	M10VWGVPR455941	6	92	A 7	6,3	4,5	5,2	119	ES		-
GOLF I.4 TSI 5P (125ch) DSG7 (17"/18")	M10VWGVPR45T942	6	92	A 7	6,4	4,6	5,3	121	ES		+53 €
GOLF I.5 TSI 3P (130ch) EVO BVM6	M10VWGVPR67D886	7	96	M 6	6,2	4	4,8	110	ES		-
GOLF I.5 TSI 3P (130ch) EVO BVM6 (17"/18")	M10VWGVPR67C885	7	96	M 6	6,3	4,1	4,9	113	ES		-
GOLF I.5 TSI 3P (130ch) EVO DSG7	M10VWGVPR671874	7	96	A 7	6,1	4,1	4,8	110	ES		-
GOLF I.5 TSI 3P (130ch) EVO DSG7 (17"/18")	M10VWGVPR670873	7	96	A 7	6,2	4,2	4,9	113	ES		-
GOLF I.5 TSI 3P (150ch) EVO BVM6	M10VWGVPR45X813	8	110	M 6	6,1	4,3	5	114	ES		-
GOLF I.5 TSI 3P (150ch) EVO BVM6 (17"/18")	M10VWGVPR45W812	8	110	M 6	6,2	4,4	5,1	116	ES		-
GOLF I.5 TSI 3P (150ch) EVO DSG7	M10VWGVPR45L801	8	110	A 7	6,1	4,2	4,9	112	ES		-
GOLF I.5 TSI 3P (150ch) EVO DSG7 (17"/18")	M10VWGVPR45K800	8	110	A 7	6,2	4,3	5	114	ES		-
GOLF I.5 TSI 5P (130 ch) EVO BVM6	M10VWGVPR675950	7	96	M 6	6,3	4,1	4,9	113	ES		-
GOLF I.5 TSI 5P (130 ch) EVO BVM6 (17"/18")	M10VWGVPR674949	7	96	M 6	6,4	4,2	5	116	ES		-
GOLF I.5 TSI 5P (130ch) EVO DSG7	M10VWGVPR67T938	7	96	A 7	6,1	4,1	4,8	110	ES		-
GOLF I.5 TSI 5P (130ch) EVO DSG7 (17"/18")	M10VWGVPR675937	7	96	A 7	6,2	4,2	4,9	113	ES		-
GOLF I.5 TSI 5P (150ch) EVO BVM6	M10VWGVPR45B985	8	110	M 6	6,1	4,3	5	114	ES		-
GOLF I.5 TSI 5P (150ch) EVO BVM6 (17"/18")	M10VWGVPR45A984	8	110	M 6	6,2	4,4	5,1	116	ES		-
GOLF I.5 TSI 5P (150ch) EVO DSG7	M10VWGVPR45Z973	8	110	A 7	6,1	4,2	4,9	112	ES		-
GOLF I.5 TSI 5P (150ch) EVO DSG7 (17"/18")	M10VWGVPR45Y972	8	110	A 7	6,2	4,3	5	114	ES		-
GOLF GTI 2.0 TSI 3P (245ch) BVM6	M10VWGVPR451878	14	180	M 6	8,6	5,3	6,5	148	ES		+2010 €
GOLF GTI 2.0 TSI 3P (245ch) DSG7	M10VWGVPR45Z876	14	180	A 7	8,2	5,2	6,3	144	ES		+1490 €
GOLF GTI 2.0 TSI 5P (245ch) BVM6	M10VWGVPR46N062	14	180	M 6	8,7	5,4	6,6	150	ES		+2300 €
GOLF GTI 2.0 TSI 5P (245ch) DSG7	M10VWGVPR46L060	14	180	A 7	8,2	5,2	6,3	144	ES		+1490 €
GOLF R 2.0 TSI 3P (310ch) BVM6 4MOTION (18")	M10VWGVPR450755	20	228	M 6	10,1	6,6	7,9	180	ES		+9050 €
GOLF R 2.0 TSI 3P (310ch) BVM6 4MOTION (19")	M10VWGVPR67P837	20	228	M 6	10	6,5	7,8	177	ES		+8173 €
GOLF R 2.0 TSI 3P (310ch) DSG7 4MOTION (18")	M10VWGVPR45H869	20	228	A 7	8,7	6	7	160	ES		+4050 €
GOLF R 2.0 TSI 3P (310ch) DSG7 4MOTION (19")	M10VWGVPR67R839	20	228	A 7	8,6	5,9	6,9	157	ES		+3473 €
GOLF R 2.0 TSI 5P (310ch) BVM6 4MOTION (18")	M10VWGVPR456919	20	228	M 6	10,1	6,6	7,9	180	ES		+9050 €

Marques Modèle,Version	CNIT Code National d'Identification du Type (retrouvez tous les CNIT sur http://carlabelling.ademe.fr)	Puissance		BV	Consommation			CO ₂ g/km	Énergie	Classe CO ₂	Bonus (-) Malus (+) (au 01/01/2018)
		Admin. CV	Max kW		Urb.	Ex-urb.	Mixte Litres aux 100 km				
VOLKSWAGEN - Essence (suite)											
GOLF R 2.0 TSI 5P (310ch) BVM6 4MOTION (19")	M10VWGVPR67X845	20	228	M 6	10	6,5	7,8	177	ES		+8173 €
GOLF R 2.0 TSI 5P (310ch) DSG7 4MOTION (18")	M10VWGVPR46E053	20	228	A 7	8,8	6,1	7,1	163	ES		+4673 €
GOLF R 2.0 TSI 5P (310ch) DSG7 4MOTION (19")	M10VWGVPR67Z847	20	228	A 7	8,7	6	7	160	ES		+4050 €
GOLF SW 1.0 TSI (110ch) BVM6	M10VWGVPP843527	6	81	M 6	6	4,2	4,9	112	ES		-
GOLF SW 1.0 TSI (110ch) BVM6 (17"/18")	M10VWGVPP844528	6	81	M 6	6,1	4,3	5	115	ES		-
GOLF SW 1.0 TSI (110ch) DSG7	M10VWGVPS499274	6	81	A 7	5,9	4,3	4,9	111	ES		-
GOLF SW 1.0 TSI (110ch) DSG7 (17"/18")	M10VWGVPS49A275	6	81	A 7	6	4,4	5	114	ES		-
GOLF SW 1.4 TSI (125ch) BVM6	M10VWGVPP84E502	7	92	M 6	7	4,5	5,4	123	ES		+73 €
GOLF SW 1.4 TSI (125ch) BVM6 (17"/18")	M10VWGVPP84F503	7	92	M 6	7,1	4,6	5,5	125	ES		+113 €
GOLF SW 1.4 TSI (125ch) DSG7	M10VWGVPP84B474	6	92	A 7	6,3	4,5	5,2	118	ES		-
GOLF SW 1.4 TSI (125ch) DSG7 (17"/18")	M10VWGVPP84C475	6	92	A 7	6,4	4,6	5,3	120	ES		+50 €
GOLF SW 1.5 TSI (130 ch) EVO BVM6	M10VWGVPR687006	7	96	M 6	6,3	4,1	4,9	113	ES		-
GOLF SW 1.5 TSI (130ch) EVO BVM6 (17"/18")	M10VWGVPR686005	7	96	M 6	6,4	4,2	5	116	ES		-
GOLF SW 1.5 TSI (130ch) EVO DSG7	M10VWGVPR681000	7	96	A 7	6,1	4,1	4,8	110	ES		-
GOLF SW 1.5 TSI (130ch) EVO DSG7 (17"/18")	M10VWGVPR67T999	7	96	A 7	6,2	4,2	4,9	113	ES		-
GOLF SW 1.5 TSI (150ch) EVO BVM6	M10VWGVPR408865	8	110	M 6	6,1	4,3	5	114	ES		-
GOLF SW 1.5 TSI (150ch) EVO BVM6 (17"/18")	M10VWGVPR407864	8	110	M 6	6,2	4,4	5,1	116	ES		-
GOLF SW 1.5 TSI (150ch) EVO DSG7	M10VWGVPR402859	8	110	A 7	6,1	4,2	4,9	112	ES		-
GOLF SW 1.5 TSI (150ch) EVO DSG7 (17"/18")	M10VWGVPR401858	8	110	A 7	6,2	4,3	5	114	ES		-
GOLF SW ALLTRACK 1.8 TSI (180ch) DSG6 4MOTION (17"/18")	M10VWGVPP842465	10	132	A 6	8,2	5,8	6,7	156	ES		+3290 €
GOLF SW R 2.0 TSI (310ch) DSG7 (18")	M10VWGVPR01B738	20	228	A 7	8,9	6,2	7,2	164	ES		+4890 €
GOLF SW R 2.0 TSI (310ch) DSG7 (19")	M10VWGVPR679979	20	228	A 7	8,8	6,1	7,1	161	ES		+4253 €
GOLF SPORTSVAN 1.0 TSI (110ch) BVM6	M10VWGVPS497297	6	81	M 6	6	4,4	5	113	ES		-
GOLF SPORTSVAN 1.0 TSI (110ch) BVM6 (17"/18")	M10VWGVPS499299	6	81	M 6	6,1	4,5	5,1	115	ES		-
GOLF SPORTSVAN 1.0 TSI (110ch) DSG7	M10VWGVPS494294	6	81	A 7	5,9	4,5	5	113	ES		-
GOLF SPORTSVAN 1.0 TSI (110ch) DSG7 (17"/18")	M10VWGVPS496296	6	81	A 7	6	4,6	5,1	115	ES		-
GOLF SPORTSVAN 1.2 TSI (85ch) BVM5	M10VWGVPS49A300	5	63	M 5	6	4,3	4,9	112	ES		-

Marques	CNIT	Admin. CV	Max kW	BV	Urb. Litres aux 100 km	Ex-urb. Litres aux 100 km	Mixte Litres aux 100 km	CO ₂ g/km	Énergie	Classe CO ₂	Bonus (-) Malus (+) (au 01/01/2018)
GOLF SPORTSVAN 1.5 TSI (130ch) EVO BVM6	M10VWGVPS49J283	7	96	M 6	6,4	4,3	5,1	116	ES		-
GOLF SPORTSVAN 1.5 TSI (130ch) EVO BVM6 (17"/18")	M10VWGVPS49K285	7	96	M 6	6,5	4,4	5,2	118	ES		-
GOLF SPORTSVAN 1.5 TSI (130ch) EVO DSG7	M10VWGVPS49F305	7	96	A 7	6,3	4,4	5,1	116	ES		-
GOLF SPORTSVAN 1.5 TSI (130ch) EVO DSG7 (17"/18")	M10VWGVPS49H307	7	96	A 7	6,4	4,5	5,2	118	ES		-
GOLF SPORTSVAN 1.5 TSI (150ch) EVO DSG7	M10VWGVPS49N288	8	110	A 7	6,2	4,4	5,1	116	ES		-
GOLF SPORTSVAN 1.5 TSI (150ch) EVO DSG7 (17"/18")	M10VWGVPS49P289	8	110	A 7	6,3	4,5	5,2	118	ES		-
PASSAT BERLINE 1.4 TSI (125ch) BVM6	M10VWGVPP882134	7	92	M 6	6,8	4,4	5,3	123	ES		+73 €
PASSAT BERLINE 1.4 TSI ACT (150ch) BVM6	M10VWGVPN23N035	8	110	M 6	6	4,3	4,9	115	ES		-
PASSAT BERLINE 1.4 TSI ACT (150ch) BVM6 (18"/19")	M10VWGVPN23P036	8	110	M 6	6,1	4,4	5	116	ES		-
PASSAT BERLINE 1.4 TSI ACT (150ch) DSG7	M10VWGVPN23F027	8	110	A 7	6,3	4,4	5,1	117	ES		-
PASSAT BERLINE 1.4 TSI ACT (150ch) DSG7 (18"/19")	M10VWGVPN23G028	8	110	A 7	6,3	4,5	5,1	118	ES		-
PASSAT SW 1.4 TSI ACT (150ch) BVM6	M10VWGVPP88Z228	8	110	M 6	6,2	4,5	5,1	119	ES		-
PASSAT SW 1.4 TSI ACT (150ch) BVM6 (18"/19")	M10VWGVPP880229	8	110	M 6	6,3	4,6	5,2	120	ES		+50 €
PASSAT SW 1.4 TSI ACT (150ch) DSG7	M10VWGVPP88V224	8	110	A 7	6,3	4,4	5,1	119	ES		-
PASSAT SW 1.4 TSI ACT (150ch) DSG7 (18"/19")	M10VWGVPP88W225	8	110	A 7	6,4	4,5	5,2	120	ES		+50 €
PASSAT SW 1.4 TSI (125ch) BVM6	M10VWGVPP88L214	7	92	M 6	6,8	4,4	5,3	124	ES		+90 €
PASSAT SW ALLTRACK 2.0 TFSI (220ch) DSG7 4MOTION	M10VWGVPM74H933	13	162	A 7	8,5	6	6,9	162	ES		+4460 €
NOUVELLE POLO 1.0 (65ch) BVM5	M10VWGVPR81X910	4	48	M 5	5,9	4,1	4,7	108	ES		-
NOUVELLE POLO 1.0 (65ch) BVM5 (16"/17")	M10VWGVPR81W909	4	48	M 5	6	4,1	4,8	110	ES		-
NOUVELLE POLO 1.0 (75ch) BVM5	M10VWGVPR81R904	4	55	M 5	5,9	4,1	4,7	108	ES		-
NOUVELLE POLO 1.0 (75ch) BVM5 (16"/17")	M10VWGVPR81R903	4	55	M 5	6	4,1	4,8	110	ES		-
NOUVELLE POLO 1.0 TSI (115) BVM6 (16"/17")	M10VWGVPR835977	6	85	M 6	5,8	4,1	4,7	107	ES		-
NOUVELLE POLO 1.0 TSI (115) DSG7 (16"/17")	M10VWGVPR83G988	6	85	A 7	5,7	4,3	4,8	109	ES		-
NOUVELLE POLO 1.0 TSI (95ch) BVM5	M10VWGVPR819922	5	70	M 5	5,5	3,8	4,4	101	ES		-
NOUVELLE POLO 1.0 TSI (95ch) BVM5 (16"/17")	M10VWGVPR818921	5	70	M 5	5,6	3,9	4,5	103	ES		-
NOUVELLE POLO 1.0 TSI (95ch) DSG7	M10VWGVPR813916	5	70	A 7	5,7	4	4,6	105	ES		-
NOUVELLE POLO 1.0 TSI (95ch) DSG7 (16"/17")	M10VWGVPR812915	5	70	A 7	5,8	4,1	4,7	107	ES		-
NOUVELLE POLO 2.0 TSI (200ch) DSG6 (17"/18")	M10VWGVPS69D398	11	147	A 6	7,7	4,9	5,9	134	ES		+540 €

Marques Modèle, Version	CNIT Code National d'Identification du Type (retrouvez tous les CNIT sur http://carlabelling.ademe.fr)	Puissance		BV	Consommation			CO ₂ g/km	Énergie	Classe CO ₂	Bonus (-) Malus (+) (au 01/01/2018)
		Admin. CV	Max kW		Urb.	Ex-urb.	Mixte Litres aux 100 km				
VOLKSWAGEN - Essence (suite)											
SHARAN 1.4 TSI (150ch) BVM6 5PL	M10VWGVPN23Z083	8	110	M 6	7,9	5,5	6,4	148	ES	D	+2010 €
SHARAN 1.4 TSI (150ch) BVM6 5PL (17"/18")	M10VWGVPN230084	8	110	M 6	7,9	5,5	6,4	149	ES	D	+2153 €
SHARAN 1.4 TSI (150ch) BVM6 7PL	M10VWGVPN237091	8	110	M 6	8	5,6	6,5	150	ES	D	+2300 €
SHARAN 1.4 TSI (150ch) BVM6 7PL (17"/18")	M10VWGVPN238092	8	110	M 6	8	5,6	6,5	151	ES	D	+2453 €
SHARAN 1.4 TSI (150ch) DSG6 5PL	M10VWGVPN23X081	8	110	A 6	8	5,8	6,6	154	ES	D	+2940 €
SHARAN 1.4 TSI (150ch) DSG6 5PL (17"/18")	M10VWGVPN23Y082	8	110	A 6	8	5,8	6,6	155	ES	D	+3113 €
SHARAN 1.4 TSI (150ch) DSG6 7PL	M10VWGVPN233087	9	110	A 6	8,1	5,9	6,7	156	ES	D	+3290 €
SHARAN 1.4 TSI (150ch) DSG6 7PL (17"/18")	M10VWGVPN234088	9	110	A 6	8,1	5,9	6,7	157	ES	D	+3473 €
SHARAN 2.0 TSI (220ch) DSG6 5PL	M10VWGVPK724015	13	162	A 6	9,2	6	7,2	167	ES	E	+5573 €
SHARAN 2.0 TSI (220ch) DSG6 5PL (17"/18")	M10VWGVPK725016	13	162	A 6	9,3	6,1	7,3	168	ES	E	+5810 €
SHARAN 2.0 TSI (220ch) DSG6 7PL	M10VWGVPK728019	13	162	A 6	9,2	6	7,2	167	ES	E	+5573 €
SHARAN 2.0 TSI (220ch) DSG6 7PL (17"/18")	M10VWGVPK729020	13	162	A 6	9,3	6,1	7,3	168	ES	E	+5810 €
T-ROC 1.0 TSI (115ch) BVM6 (16")	M10VWGVPS347012	6	85	M 6	6	4,5	5,1	116	ES	B	-
T-ROC 1.0 TSI (115ch) BVM6 (17" et 16" sur finition "T-Roc")	M10VWGVPS348013	6	85	M 6	6,1	4,5	5,1	117	ES	B	-
T-ROC 1.0 TSI (115ch) BVM6 (18")	M10VWGVPS349014	6	85	M 6	6,1	4,6	5,2	118	ES	B	-
T-ROC 1.5 TSI (150ch) EVO BVM6 (16")	M10VWGVPS69E399	8	110	M 6	6,6	4,6	5,3	120	ES	B	+50 €
T-ROC 1.5 TSI (150ch) EVO BVM6 (17")	M10VWGVPS69F400	8	110	M 6	6,6	4,6	5,3	121	ES	C	+53 €
T-ROC 1.5 TSI (150ch) EVO BVM6 (18"/19")	M10VWGVPS69G401	8	110	M 6	6,6	4,7	5,4	122	ES	C	+60 €
T-ROC 1.5 TSI (150ch) EVO DSG7 (16")	M10VWGVPS69H402	8	110	A 7	6,5	4,7	5,4	122	ES	C	+60 €
T-ROC 1.5 TSI (150ch) EVO DSG7 (17")	M10VWGVPS69J403	8	110	A 7	6,6	4,7	5,4	123	ES	C	+73 €
T-ROC 1.5 TSI (150ch) EVO DSG7 (18"/19")	M10VWGVPS69J404	8	110	A 7	6,6	4,8	5,5	124	ES	C	+90 €
T-ROC 2.0 TSI 4MOTION (190ch) DSG7 (17")	M10VWGVPS34B016	11	140	A 7	8,4	5,7	6,7	153	ES	D	+2773 €
T-ROC 2.0 TSI 4MOTION (190ch) DSG7 (18"/19")	M10VWGVPS34C017	11	140	A 7	8,5	5,8	6,8	155	ES	D	+3113 €
TIGUAN 1.4 TSI (125ch) BVM6	M10VWGVPS594390	7	92	M 6	7,4	5,2	6	135	ES	C	+613 €
TIGUAN 1.4 TSI (125ch) BVM6 (18" et +)	M10VWGVPS595391	7	92	M 6	7,5	5,3	6,1	137	ES	C	+773 €
TIGUAN 1.4 TSI (150ch) DSG6 4MOTION	M1GWWGVPS869742	8	110	A 6	8	6	6,8	153	ES	D	+2773 €
TIGUAN 1.4 TSI (150ch) DSG6 4MOTION (18" et +)	M1GWWGVPS868741	8	110	A 6	8,1	6,1	6,9	155	ES	D	+3113 €

Marques	CNIT	Admin. CV	Max kW	BV	Urb. Litres aux 100 km	Ex-urb. Litres aux 100 km	Mixte Litres aux 100 km	CO ₂ g/km	Énergie	Classe CO ₂	Bonus (-) Malus (+) (au 01/01/2018)
TIGUAN 2.0 TSI (180ch) DSG7 4MOTION (18" et +)	M10VWGVPS91R497	10	132	A 7	9	6,3	7,3	166	ES		+5340 €
TIGUAN ALLSPACE 1.4 TSI ACT (150ch) BVM6	M10VWGVPR811199	8	110	M 6	7,1	5,3	6	135	ES		+613 €
TIGUAN ALLSPACE 1.4 TSI ACT (150ch) BVM6 (18" et +)	M10VWGVPR810198	8	110	M 6	7,2	5,4	6,1	137	ES		+773 €
TIGUAN ALLSPACE 1.4 TSI ACT (150ch) DSG6	M10VWGVPR813104	8	110	A 6	7,6	5,7	6,4	146	ES		+1740 €
TIGUAN ALLSPACE 1.4 TSI ACT (150ch) DSG6 (18" et +)	M10VWGVPR812103	8	110	A 6	7,7	5,8	6,5	148	ES		+2010 €
TIGUAN ALLSPACE 2.0 TSI (180ch) DSG7 4MOTION (18" et +)	M10VWGVPS59V938	11	132	A 7	9,3	6,7	7,7	175	ES		+7613 €
TOURAN 1.2 TSI (110ch) BVM6 5PL (16"/18")	M10VWGVPP067961	6	81	M 6	6,9	4,7	5,5	128	ES		+210 €
TOURAN 1.2 TSI (110ch) BVM6 5PL (17")	M10VWGVPP06A964	6	81	M 6	7	4,7	5,6	129	ES		+253 €
TOURAN 1.2 TSI (110ch) BVM6 7PL (16"/18")	M10VWGVPP06B965	6	81	M 6	6,9	4,7	5,5	128	ES		+210 €
TOURAN 1.2 TSI (110ch) BVM6 7PL (17")	M10VWGVPP06E968	6	81	M 6	7	4,7	5,6	129	ES		+253 €
TOURAN 1.4 TSI (150ch) BVM6 5PL (16"/18")	M10VWGVJP630109	8	110	M 6	6,9	5	5,7	132	ES		+410 €
TOURAN 1.4 TSI (150ch) BVM6 5PL (17")	M10VWGVJP633112	8	110	M 6	7	5	5,7	133	ES		+473 €
TOURAN 1.4 TSI (150ch) BVM6 7PL (16"/18")	M10VWGVJP63C121	8	110	M 6	6,9	5	5,7	132	ES		+410 €
TOURAN 1.4 TSI (150ch) BVM6 7PL (17")	M10VWGVJP63F124	8	110	M 6	7	5	5,7	133	ES		+473 €
TOURAN 1.4 TSI (150ch) DSG7 5PL (16"/18")	M10VWGVJP63W105	8	110	A 7	6,5	4,8	5,4	126	ES		+140 €
TOURAN 1.4 TSI (150ch) DSG7 5PL (17")	M10VWGVJP63Z108	8	110	A 7	6,6	4,9	5,5	127	ES		+173 €
TOURAN 1.4 TSI (150ch) DSG7 7PL (16"/18")	M10VWGVJP634113	8	110	A 7	6,5	4,8	5,4	126	ES		+140 €
TOURAN 1.4 TSI (150ch) DSG7 7PL (17")	M10VWGVJP637116	8	110	A 7	6,6	4,9	5,5	127	ES		+173 €
CROSS UP! 1.0 (75ch) BVM5	M10VWGVPP84V458	4	55	M 5	5,5	4	4,6	106	ES		-
CROSS UP! 1.0 (90ch) BVM5 BlueMotion	M10VWGVPP84Z462	5	66	M 5	5,7	3,9	4,6	104	ES		-
UP! 1.0 (60ch) ASG5 BlueMotion	M10VWGVPN30X665	3	44	A 5	4,7	3,7	4,1	95	ES		-
UP! 1.0 (60ch) BVM5	M10VWGVPN303671	3	44	M 5	5,5	3,8	4,4	101	ES		-
UP! 1.0 (60ch) BVM5 BlueMotion	M10VWGVPN304672	3	44	M 5	4,9	3,7	4,1	96	ES		-
UP! 1.0 (75ch) ASG5 BlueMotion	M10VWGVPN300668	4	55	A 5	4,9	3,8	4,2	97	ES		-
UP! 1.0 (75ch) BVM5	M10VWGVPN305673	4	55	M 5	5,4	3,8	4,4	101	ES		-
UP! 1.0 (75ch) BVM5 BlueMotion	M10VWGVPN306674	4	55	M 5	4,9	3,7	4,1	96	ES		-
UP! 1.0 (90ch) BVM5 BlueMotion	M10VWGVPN730370	4	66	M 5	5,5	3,8	4,4	101	ES		-
VOLKSWAGEN - Diesel											

Marques Modèle, Version	CNIT Code National d'Identification du Type (retrouvez tous les CNIT sur http://carlabelling.ademe.fr)	Puissance		BV	Consommation			CO ₂ g/km	Énergie	Classe CO ₂	Bonus (-) Malus (+) (au 01/01/2018)
		Admin. CV	Max kW		Urb.	Ex-urb.	Mixte Litres aux 100 km				
VOLKSWAGEN - Diesel (suite)											
ARTEON 2.0 Bi-TDI (240ch) DSG7 4MOTION	M10VWGVPR40L842	14	176	A 7	7,1	5,1	5,9	152	GO	D	+2610 €
ARTEON 2.0 TDI (150ch) BVM6	M10VWGVPR813880	8	110	M 6	5,2	3,8	4,3	112	GO	B	-
ARTEON 2.0 TDI (150ch) DSG7	M10VWGVPR406960	8	110	A 7	5,4	4	4,5	116	GO	B	-
ARTEON 2.0 TDI (190ch) DSG7	M10VWGVPR819886	10	140	A 7	5,6	4,2	4,7	122	GO	C	+60 €
ARTEON 2.0 TDI (190ch) DSG7 4MOTION	M10VWGVPR81L898	10	140	A 7	6	4,6	5,1	134	GO	C	+540 €
COCCINELLE 2.0 TDI (110ch) BVM5	M10VWGVPN30N558	6	81	M 5	5	3,9	4,3	113	GO	B	-
COCCINELLE 2.0 TDI (110ch) BVM5 DUNE	M10VWGVPN30Y630	6	81	M 5	5	4,1	4,4	116	GO	B	-
COCCINELLE 2.0 TDI (110ch) DSG7	M10VWGVPP88K540	6	81	A 7	5,1	4,3	4,6	121	GO	C	+53 €
COCCINELLE 2.0 TDI (150ch) BVM6	M10VWGVPN30V566	8	110	M 6	5,4	4,1	4,6	119	GO	B	-
COCCINELLE 2.0 TDI (150ch) BVM6 DUNE	M10VWGVPN302634	8	110	M 6	5,4	4,1	4,6	119	GO	B	-
COCCINELLE 2.0 TDI (150ch) DSG6	M10VWGVPN30R562	8	110	A 6	5,7	4,4	4,8	126	GO	C	+140 €
COCCINELLE 2.0 TDI (150ch) DSG6 DUNE	M10VWGVPN300632	8	110	A 6	5,6	4,4	4,8	127	GO	C	+173 €
COCCINELLE CABRIOLET 2.0 TDI (110ch) BVM5	M10VWGVPN302598	6	81	M 5	5,1	4	4,4	116	GO	B	-
COCCINELLE CABRIOLET 2.0 TDI (110ch) BVM5 DUNE	M10VWGVPN30G648	6	81	M 5	5,2	4,2	4,6	120	GO	B	+50 €
COCCINELLE CABRIOLET 2.0 TDI (110ch) DSG7	M10VWGVPP88P544	6	81	A 7	5,1	4,3	4,6	121	GO	C	+53 €
COCCINELLE CABRIOLET 2.0 TDI (150ch) BVM6	M10VWGVPN30A606	8	110	M 6	5,4	4,2	4,6	120	GO	B	+50 €
COCCINELLE CABRIOLET 2.0 TDI (150ch) BVM6 DUNE	M10VWGVPN30K652	8	110	M 6	5,5	4,3	4,7	122	GO	C	+60 €
COCCINELLE CABRIOLET 2.0 TDI (150ch) DSG6	M10VWGVPN306602	8	110	A 6	5,8	4,5	4,9	129	GO	C	+253 €
COCCINELLE CABRIOLET 2.0 TDI (150ch) DSG6 DUNE	M10VWGVPN30J650	8	110	A 6	5,7	4,5	5	130	GO	C	+300 €
CADDY Alltrack 2.0 TDI (102ch) BVM5	M10VWGVPR584198	6	75	M 5	5,7	4,3	4,8	127	GO	C	+173 €
CADDY Alltrack 2.0 TDI (102ch) DSG6	M10VWGVPR589142	6	75	A 6	5,6	4,6	5	131	GO	C	+353 €
CADDY Alltrack 2.0 TDI (122ch) 4MOTION BVM6	M10VWGVPR589239	7	90	M 6	6,9	5,1	5,8	152	GO	D	+2610 €
CADDY Alltrack 2.0 TDI (150ch) 4MOTION DSG6	M10VWGVPR58F087	8	110	A 6	6,3	5,2	5,6	147	GO	D	+1873 €
CADDY Alltrack 2.0 TDI (150ch) BVM6	M10VWGVPR58R063	8	110	M 6	6,1	4,4	5	132	GO	C	+410 €
CADDY Alltrack 2.0 TDI (150ch) DSG6	M10VWGVPR583039	8	110	A 6	5,7	4,6	5	132	GO	C	+410 €
CADDY Conceptline/Trendline 2.0 TDI (75ch) BVM5	M10VWGVPR58K250	4	55	M 5	5,7	4,3	4,8	126	GO	C	+140 €
CADDY Conceptline/Trendline/Confortline/Beach 2.0 TDI (122ch) 4MOTION BVM6	M10VWGVPR583233	7	90	M 6	6,8	5,1	5,7	150	GO	D	+2300 €

Marques	CNIT	Admin. CV	Max kW	BV	Urb. Litres aux 100 km	Ex-urb. Litres aux 100 km	Mixte Litres aux 100 km	CO ₂ g/km	Énergie	Classe CO ₂	Bonus (-) Malus (+) (au 01/01/2018)
CADDY Maxi Beach 2.0TDI (122ch) 4MOTION BVM6	M10VWGVPR58Z229	7	90	M 6	7	5,2	5,8	153	GO	D	+2773 €
CADDY Maxi Beach 2.0TDI (150ch) 4MOTION DSG6	M10VWGVPR585077	8	110	A 6	6,3	5,2	5,7	149	GO	D	+2153 €
CADDY Maxi Beach 2.0TDI (150ch) BVM6	M10VWGVPR58L021	8	110	M 6	6,2	4,5	5,1	134	GO	C	+540 €
CADDY Maxi Beach 2.0TDI (150ch) DSG6	M10VWGVPR58D013	8	110	A 6	5,8	4,7	5,1	134	GO	C	+540 €
CADDY Maxi Trendline/Confortline 2.0 TDI (122ch) 4MOTION BVM6	M10VWGVPR58M604	7	90	M 6	7	5,2	5,8	153	GO	D	+2773 €
CADDY Maxi Trendline/Confortline/Maxi Beach 2.0 TDI (150ch) 4MOTION DSG6	M10VWGVPR58R511	8	110	A 6	6,3	5,2	5,7	149	GO	D	+2153 €
CADDY Maxi Trendline/Maxi Confortline/Maxi Beach 2.0 TDI (102ch) BVM5	M10VWGVPR58A531	6	75	M 5	5,8	4,3	4,9	128	GO	C	+210 €
CADDY Maxi Trendline/Maxi Confortline/Maxi Beach 2.0 TDI (102ch) DSG6	M10VWGVPR582523	6	75	A 6	5,7	4,7	5,1	133	GO	C	+473 €
CADDY Maxi Trendline/Maxi Confortline/Maxi Beach 2.0 TDI (150ch) BVM6	M10VWGVPR58B471	8	110	M 6	6,2	4,5	5,1	134	GO	C	+540 €
CADDY Maxi Trendline/Maxi Confortline/Maxi Beach 2.0 TDI (150ch) DSG6	M10VWGVPR583463	8	110	A 6	5,8	4,7	5,1	134	GO	C	+540 €
CADDY Trendline/Confortline/Beach 2.0 TDI (102ch) BVM5	M10VWGVPR589178	6	75	M 5	5,7	4,3	4,8	126	GO	C	+140 €
CADDY Trendline/Confortline/Beach 2.0 TDI (102ch) DSG6	M10VWGVPN307057	6	75	A 6	5,6	4,6	4,9	130	GO	C	+300 €
CADDY Trendline/Confortline/Beach 2.0 TDI (150ch) 4MOTION DSG6	M10VWGVPR589081	8	110	A 6	6,2	5,1	5,6	146	GO	D	+1740 €
CADDY Trendline/Confortline/Beach 2.0 TDI (150ch) BVM6	M10VWGVPR58H053	8	110	M 6	6	4,4	5	131	GO	C	+353 €
CADDY Trendline/Confortline/Beach 2.0 TDI (150ch) DSG6	M10VWGVPR58T029	8	110	A 6	5,7	4,6	5	131	GO	C	+353 €
GOLF 1.6 TDI 3P (115ch) BVM5	M10VWGVPR45Y850	6	85	M 5	4,6	3,8	4,1	106	GO	B	-
GOLF 1.6 TDI 3P (115ch) BVM5 (17"/18")	M10VWGVPR45Z851	6	85	M 5	4,7	3,9	4,2	109	GO	B	-
GOLF 1.6 TDI 3P (115ch) DSG7	M10VWGVPR45M838	6	85	A 7	4,1	3,8	3,9	102	GO	B	-
GOLF 1.6 TDI 3P (115ch) DSG7 (17"/18")	M10VWGVPR45N839	6	85	A 7	4,2	3,9	4	105	GO	B	-
GOLF 1.6 TDI 5P (115ch) BVM5	M10VWGVPR46V034	6	85	M 5	4,6	3,8	4,1	106	GO	B	-
GOLF 1.6 TDI 5P (115ch) BVM5 (17"/18")	M10VWGVPR46W035	6	85	M 5	4,7	3,9	4,2	109	GO	B	-
GOLF 1.6 TDI 5P (115ch) DSG7	M10VWGVPR46J022	6	85	A 7	4,1	3,8	3,9	102	GO	B	-
GOLF 1.6 TDI 5P (115ch) DSG7 (17"/18")	M10VWGVPR46K023	6	85	A 7	4,2	3,9	4	105	GO	B	-
GOLF 2.0 TDI 3P (150ch) BVM6	M10VWGVPR45C828	7	110	M 6	5	3,7	4,2	109	GO	B	-
GOLF 2.0 TDI 3P (150ch) BVM6 (17"/18")	M10VWGVPR45B827	8	110	M 6	5,1	3,8	4,3	111	GO	B	-
GOLF 2.0 TDI 3P (150ch) DSG7	M10VWGVPR456822	8	110	A 7	5	3,8	4,3	111	GO	B	-
GOLF 2.0 TDI 3P (150ch) DSG7 (17"/18")	M10VWGVPR455821	8	110	A 7	5,1	3,9	4,4	114	GO	B	-
GOLF 2.0 TDI 5P (150ch) BVM6	M10VWGVPR46X000	7	110	M 6	5	3,7	4,2	109	GO	B	-

Marques Modèle,Version	CNIT Code National d'Identification du Type (retrouvez tous les CNIT sur http://carlabelling.ademe.fr)	Puissance		BV	Consommation			CO ₂ g/km	Énergie	Classe CO ₂	Bonus (-) Malus (+) (au 01/01/2018)
		Admin. CV	Max kW		Urb.	Ex-urb.	Mixte Litres aux 100 km				
VOLKSWAGEN - Diesel (suite)											
GOLF 2.0 TDI 5P (150ch) BVM6 (17"/18")	M10VWGVPR45P999	8	110	M 6	5,1	3,8	4,3	111	GO		-
GOLF 2.0 TDI 5P (150ch) BVM6 4MOTION	M10VWGVPR469012	8	110	M 6	5,8	4,2	4,8	127	GO		+173 €
GOLF 2.0 TDI 5P (150ch) BVM6 4MOTION (17"/18")	M10VWGVPR468011	8	110	M 6	5,9	4,3	4,9	129	GO		+253 €
GOLF 2.0 TDI 5P (150ch) DSG7	M10VWGVPR45K994	8	110	A 7	5,1	3,9	4,4	114	GO		-
GOLF 2.0 TDI 5P (150ch) DSG7 (17"/18")	M10VWGVPR45J993	8	110	A 7	5,2	4	4,5	117	GO		-
GOLF 2.0 TDI 5P (150ch) DSG7 4MOTION	M10VWGVPR463006	8	110	A 7	5,9	4,2	4,8	127	GO		+173 €
GOLF 2.0 TDI 5P (150ch) DSG7 4MOTION (17"/18")	M10VWGVPR462005	8	110	A 7	6	4,3	4,9	129	GO		+253 €
GOLF GTD 2.0 TDI 3P (184ch) BVM6	M10VWGVPR45D865	10	135	M 6	5,2	4	4,4	116	GO		-
GOLF GTD 2.0 TDI 3P (184ch) BVM6 (18"/19")	M10VWGVPR45E866	10	135	M 6	5,4	4,2	4,6	122	GO		+60 €
GOLF GTD 2.0 TDI 3P (184ch) DSG7	M10VWGVPR459861	10	135	A 7	5,1	4,2	4,5	118	GO		-
GOLF GTD 2.0 TDI 3P (184ch) DSG7 (18"/19")	M10VWGVPR45A862	10	135	A 7	5,3	4,4	4,7	124	GO		+90 €
GOLF GTD 2.0 TDI 5P (184ch) BVM6	M10VWGVPR46A049	10	135	M 6	5,3	4,1	4,5	119	GO		-
GOLF GTD 2.0 TDI 5P (184ch) BVM6 (18"/19")	M10VWGVPR46B050	10	135	M 6	5,5	4,3	4,7	125	GO		+113 €
GOLF GTD 2.0 TDI 5P (184ch) DSG7	M10VWGVPR466045	10	135	A 7	5,1	4,2	4,5	118	GO		-
GOLF GTD 2.0 TDI 5P (184ch) DSG7 (18"/19")	M10VWGVPR467046	10	135	A 7	5,3	4,4	4,7	124	GO		+90 €
GOLF SW 1.6 TDI (115ch) BVM5	M10VWGVPP847567	6	85	M 5	4,6	3,8	4,1	106	GO		-
GOLF SW 1.6 TDI (115ch) BVM5 (17"/18")	M10VWGVPP848568	6	85	M 5	4,7	3,9	4,2	109	GO		-
GOLF SW 1.6 TDI (115ch) DSG7	M10VWGVPP84V555	6	85	A 7	4,2	3,8	4	103	GO		-
GOLF SW 1.6 TDI (115ch) DSG7 (17"/18")	M10VWGVPP84W556	6	85	A 7	4,3	3,9	4,1	106	GO		-
GOLF SW 2.0 TDI (150ch) BVM6	M10VWGVPP84B535	8	110	M 6	5,2	3,8	4,3	111	GO		-
GOLF SW 2.0 TDI (150ch) BVM6 (17"/18")	M10VWGVPP84A534	8	110	M 6	5,3	3,9	4,4	113	GO		-
GOLF SW 2.0 TDI (150ch) BVM6 4MOTION	M10VWGVPR01F706	8	110	M 6	5,9	4,4	5	130	GO		+300 €
GOLF SW 2.0 TDI (150ch) BVM6 4MOTION (17"/18")	M10VWGVPR01E705	8	110	M 6	6	4,5	5,1	132	GO		+410 €
GOLF SW 2.0 TDI (150ch) DSG7	M10VWGVPR45D696	8	110	A 7	5,1	4	4,4	114	GO		-
GOLF SW 2.0 TDI (150ch) DSG7 (17"/18")	M10VWGVPR45C695	8	110	A 7	5,2	4,1	4,5	117	GO		-
GOLF SW 2.0 TDI (150ch) DSG7 4MOTION	M10VWGVPR45F708	8	110	A 7	6	4,3	5	130	GO		+300 €
GOLF SW 2.0 TDI (150ch) DSG7 4MOTION (17"/18")	M10VWGVPR45F707	8	110	A 7	6,1	4,4	5,1	132	GO		+410 €

Marques Modèle,Version	CNIT Code National d'Identification du Type (retrouvez tous les CNIT sur http://carlabelling.ademe.fr)	Puissance		BV	Consommation			CO ₂ g/km	Énergie	Classe CO ₂	Bonus (-) Malus (+) (au 01/01/2018)
		Admin. CV	Max kW		Urb.	Ex-urb.	Mixte Litres aux 100 km				
GOLF SW ALLTRACK 2.0TDI (150ch) BVM6 4MOTION (17"/18")	M10VWGVPR018699	8	110	M 6	6	4,5	5,1	133	GO		+473 €
GOLF SW ALLTRACK 2.0TDI (150ch) DSG7 4MOTION (17"/18")	M10VWGVPR45J701	8	110	A 7	6,1	4,5	5,1	134	GO		+540 €
GOLF SW ALLTRACK 2.0TDI (184ch) DSG7 4MOTION (17"/18")	M10VWGVPR01L069	10	135	A 7	5,9	4,8	5,2	137	GO		+773 €
GOLF SW GTD 2.0TDI (184ch) BVM6 (17"/18")	M10VWGVPR015732	10	135	M 6	5,5	4,3	4,7	124	GO		+90 €
GOLF SW GTD 2.0TDI (184ch) DSG7 (17"/18")	M10VWGVPR45F698	10	135	A 7	5,3	4,5	4,8	125	GO		+113 €
GOLF SPORTSVAN 1.6 TDI (115ch) BVM5	M10VWGVPS67L868	6	85	M 5	4,7	3,9	4,2	110	GO		-
GOLF SPORTSVAN 1.6 TDI (115ch) BVM5 (17"/18")	M10VWGVPS67M869	6	85	M 5	4,8	4	4,3	113	GO		-
GOLF SPORTSVAN 1.6 TDI (115ch) DSG7	M10VWGVPS67J865	6	85	A 7	4,3	4	4,1	107	GO		-
GOLF SPORTSVAN 1.6 TDI (115ch) DSG7 (17"/18")	M10VWGVPS67J866	6	85	A 7	4,4	4,1	4,2	109	GO		-
GOLF SPORTSVAN 2.0 TDI (150ch) DSG7	M10VWGVPS49E279	8	110	A 7	5,3	4,2	4,6	119	GO		-
GOLF SPORTSVAN 2.0 TDI (150ch) DSG7 (17"/18")	M10VWGVPS49F280	8	110	A 7	5,4	4,3	4,7	122	GO		+60 €
PASSAT BERLINE 1.6 TDI (120ch) BlueMotion BVM6	M10VWGVPP88L153	6	88	M 6	4,3	3,3	3,7	95	GO		-
PASSAT BERLINE 1.6 TDI (120ch) BVM6	M10VWGVPP88J150	6	88	M 6	4,7	3,6	4	105	GO		-
PASSAT BERLINE 1.6 TDI (120ch) BVM6 (18"/19")	M10VWGVPP88H149	6	88	M 6	4,9	3,8	4,2	109	GO		-
PASSAT BERLINE 1.6 TDI (120ch) DSG7	M10VWGVPP88A142	6	88	A 7	4,6	3,8	4,1	104	GO		-
PASSAT BERLINE 1.6 TDI (120ch) DSG7 (18"/19")	M10VWGVPP889141	6	88	A 7	4,7	4	4,2	107	GO		-
PASSAT BERLINE 2.0 TDI (150ch) BVM6	M10VWGVPS334858	7	110	M 6	5	3,7	4,2	109	GO		-
PASSAT BERLINE 2.0 TDI (150ch) BVM6 (18"/19")	M10VWGVPS333857	8	110	M 6	5,1	3,8	4,3	112	GO		-
PASSAT BERLINE 2.0 TDI (150ch) DSG7	M10VWGVPS33V850	8	110	A 7	5,1	3,9	4,3	113	GO		-
PASSAT BERLINE 2.0 TDI (150ch) DSG7 (18"/19")	M10VWGVPS33V849	8	110	A 7	5,3	4,1	4,5	118	GO		-
PASSAT BERLINE 2.0 TDI (190ch) DSG7	M10VWGVPS337886	10	140	A 7	5,4	4,1	4,6	120	GO		+50 €
PASSAT BERLINE 2.0 TDI (190ch) DSG7 (18"/19")	M10VWGVPS338887	10	140	A 7	5,4	4,2	4,7	122	GO		+60 €
PASSAT BERLINE 2.0 TDI (190ch) DSG7 4MOTION (18"/19")	M10VWGVPS33G895	10	140	A 7	6,1	4,7	5,2	136	GO		+690 €
PASSAT BERLINE 2.0 TDI 190ch) DSG7 4MOTION	M10VWGVPS33F894	10	140	A 7	6	4,6	5,1	134	GO		+540 €
PASSAT BERLINE 2.0 TDI Bi-TDI (240ch) DSG7 4MOTION	M10VWGVPR795329	14	176	A 7	6,8	5	5,7	150	GO		+2300 €
PASSAT SW 1.6 TDI (120ch) BVM6	M10VWGVPP88L250	6	88	M 6	4,8	3,7	4,1	107	GO		-
PASSAT SW 1.6 TDI (120ch) BVM6 (18"/19")	M10VWGVPP88K249	6	88	M 6	4,9	3,8	4,2	110	GO		-
PASSAT SW 1.6 TDI (120ch) BVM6 BlueMotion	M10VWGVPP88P253	6	88	M 6	4,4	3,4	3,8	96	GO		-

Marques Modèle,Version	CNIT Code National d'Identification du Type (retrouvez tous les CNIT sur http://carlabelling.ademe.fr)	Puissance		BV	Consommation			CO ₂ g/km	Énergie	Classe CO ₂	Bonus (-) Malus (+) (au 01/01/2018)
		Admin. CV	Max kW		Urb.	Ex-urb.	Mixte Litres aux 100 km				
VOLKSWAGEN - Diesel (suite)											
PASSAT SW 1.6 TDI (120ch) DSG7	M10VWGVPP88D242	6	88	A 7	4,5	3,7	4	104	GO		-
PASSAT SW 1.6 TDI (120ch) DSG7 (18"/19")	M10VWGVPP88C241	6	88	A 7	4,6	3,9	4,1	107	GO		-
PASSAT SW 2.0 TDI (150ch) BVM6	M10VWGVPS333918	8	110	M 6	5,1	3,8	4,3	112	GO		-
PASSAT SW 2.0 TDI (150ch) BVM6 (18"/19")	M10VWGVPS332917	8	110	M 6	5,2	3,9	4,4	115	GO		-
PASSAT SW 2.0 TDI (150ch) DSG7	M10VWGVPS33V910	8	110	A 7	5,1	4	4,4	114	GO		-
PASSAT SW 2.0 TDI (150ch) DSG7 (18"/19")	M10VWGVPS33U909	8	110	A 7	5,3	4,2	4,6	119	GO		-
PASSAT SW 2.0 TDI (190ch) DSG7	M10VWGVPS33Z950	10	140	A 7	5,4	4,1	4,6	120	GO		+50 €
PASSAT SW 2.0 TDI (190ch) DSG7 (18"/19")	M10VWGVPS330951	10	140	A 7	5,4	4,2	4,7	122	GO		+60 €
PASSAT SW 2.0 TDI (190ch) DSG7 4MOTION	M10VWGVPS33B962	10	140	A 7	6	4,6	5,1	135	GO		+613 €
PASSAT SW 2.0 TDI (190ch) DSG7 4MOTION (18"/19")	M10VWGVPS33C963	10	140	A 7	6,1	4,7	5,2	137	GO		+773 €
PASSAT SW 2.0 TDI Bi-TDI (240ch) DSG7 4MOTION	M10VWGVPR79A334	14	176	A 7	6,9	5,1	5,8	151	GO		+2453 €
PASSAT SW 2.0 TDI Bi-TDI (240ch) DSG7 4MOTION (18"/19")	M10VWGVPR799333	14	176	A 7	6,9	5,1	5,8	152	GO		+2610 €
PASSAT SW ALLTRACK 2.0 Bi-TDI (240ch) DSG7 4MOTION	M10VWGVPR797331	14	176	A 7	7,1	5,3	6	157	GO		+3473 €
PASSAT SW ALLTRACK 2.0 Bi-TDI (240ch) DSG7 4MOTION (18"/19")	M10VWGVPR798332	14	176	A 7	7,2	5,4	6,1	159	GO		+3853 €
PASSAT SW ALLTRACK 2.0 TDI (190ch) DSG7 4MOTION	M10VWGVPS337958	10	140	A 7	6,1	4,8	5,3	138	GO		+860 €
PASSAT SW ALLTRACK 2.0 TDI (190ch) DSG7 4MOTION (18"/19")	M10VWGVPS338959	11	140	A 7	6,2	4,9	5,4	140	GO		+1050 €
NOUVELLE POLO 1.6 TDI (80ch) BVM5	M10VWGVPS59C955	4	59	M 5	4,4	3,3	3,7	97	GO		-
NOUVELLE POLO 1.6 TDI (80ch) BVM5 (16"/17")	M10VWGVPS59B954	4	59	M 5	4,5	3,4	3,8	99	GO		-
NOUVELLE POLO 1.6 TDI (95ch) BVM5	M10VWGVPS59R969	5	70	M 5	4,4	3,3	3,7	97	GO		-
NOUVELLE POLO 1.6 TDI (95ch) BVM5 (16"/17")	M10VWGVPS59P968	5	70	M 5	4,5	3,4	3,8	99	GO		-
SHARAN 2.0 TDI (115ch) BVM6 5PL	M10VWGVPK72W043	6	85	M 6	6	4,5	5	130	GO		+300 €
SHARAN 2.0 TDI (115ch) BVM6 5PL (17"/18")	M10VWGVPK72X044	6	85	M 6	6,1	4,6	5,1	132	GO		+410 €
SHARAN 2.0 TDI (115ch) BVM6 7PL	M10VWGVPK720047	6	85	M 6	6	4,5	5	130	GO		+300 €
SHARAN 2.0 TDI (115ch) BVM6 7PL (17"/18")	M10VWGVPK721048	6	85	M 6	6,1	4,6	5,1	132	GO		+410 €
SHARAN 2.0 TDI (150ch) BVM6 4MOTION 5PL	M10VWGVPK72R037	8	110	M 6	6,7	5	5,6	146	GO		+1740 €
SHARAN 2.0 TDI (150ch) BVM6 4MOTION 5PL (17"/18")	M10VWGVPK72R038	8	110	M 6	6,7	5	5,6	147	GO		+1873 €
SHARAN 2.0 TDI (150ch) BVM6 4MOTION 7PL	M10VWGVPK72U041	8	110	M 6	6,7	5	5,6	146	GO		+1740 €

Marques	CNIT	Admin. CV	Max kW	BV	Urb. Litres aux 100 km	Ex-urb. Litres aux 100 km	Mixte Litres aux 100 km	CO ₂ g/km	Énergie	Classe CO ₂	Bonus (-) Malus (+) (au 01/01/2018)
SHARAN 2.0 TDI (150ch) BVM6 4MOTION 7PL (17"/18")	M10VWGVPK72V042	8	110	M 6	6,7	5	5,6	147	GO	D	+1873 €
SHARAN 2.0 TDI (150ch) BVM6 5PL	M10VWGVPK72G027	8	110	M 6	6	4,5	5	130	GO	C	+300 €
SHARAN 2.0 TDI (150ch) BVM6 5PL (17"/18")	M10VWGVPK72H028	8	110	M 6	6,1	4,6	5,1	132	GO	C	+410 €
SHARAN 2.0 TDI (150ch) BVM6 7PL	M10VWGVPK72P035	8	110	M 6	6	4,5	5	130	GO	C	+300 €
SHARAN 2.0 TDI (150ch) BVM6 7PL (17"/18")	M10VWGVPK72P036	8	110	M 6	6,1	4,6	5,1	132	GO	C	+410 €
SHARAN 2.0 TDI (150ch) DSG6 5PL	M10VWGVPK72C023	8	110	A 6	5,9	4,7	5,2	136	GO	C	+690 €
SHARAN 2.0 TDI (150ch) DSG6 5PL (17"/18")	M10VWGVPK72D024	8	110	A 6	5,9	4,7	5,2	137	GO	C	+773 €
SHARAN 2.0 TDI (150ch) DSG6 7PL	M10VWGVPK72K031	8	110	A 6	5,9	4,7	5,2	136	GO	C	+690 €
SHARAN 2.0 TDI (150ch) DSG6 7PL (17"/18")	M10VWGVPK72L032	8	110	A 6	5,9	4,7	5,2	137	GO	C	+773 €
SHARAN 2.0 TDI (184ch) BVM6 5PL	M10VWGVPN23B095	10	135	M 6	6,7	4,5	5,3	138	GO	C	+860 €
SHARAN 2.0 TDI (184ch) BVM6 5PL (17"/18")	M10VWGVPN23C096	10	135	M 6	6,7	4,5	5,3	139	GO	C	+953 €
SHARAN 2.0 TDI (184ch) BVM6 7PL	M10VWGVPN23U103	10	135	M 6	6,7	4,5	5,3	138	GO	C	+860 €
SHARAN 2.0 TDI (184ch) BVM6 7PL (17"/18")	M10VWGVPN23V104	10	135	M 6	6,7	4,5	5,3	139	GO	C	+953 €
SHARAN 2.0 TDI (184ch) DSG6 5PL	M10VWGVPP88N604	10	135	A 6	6,2	4,8	5,3	140	GO	C	+1050 €
SHARAN 2.0 TDI (184ch) DSG6 5PL (17"/18")	M10VWGVPP88P605	10	135	A 6	6,3	4,9	5,4	141	GO	D	+1153 €
SHARAN 2.0 TDI (184ch) DSG6 7PL	M10VWGVPP88R608	10	135	A 6	6,2	4,8	5,3	140	GO	C	+1050 €
SHARAN 2.0 TDI (184ch) DSG6 7PL (17"/18")	M10VWGVPP88S609	10	135	A 6	6,3	4,9	5,4	141	GO	D	+1153 €
T-ROC 2.0 TDI (150ch) DSG7 4MOTION (16")	M10VWGVPR83P996	8	110	A 7	5,6	4,8	5,1	133	GO	C	+473 €
T-ROC 2.0 TDI (150ch) DSG7 4MOTION (17")	M10VWGVPR83P997	8	110	A 7	5,6	4,8	5,1	134	GO	C	+540 €
T-ROC 2.0 TDI (150ch) DSG7 4MOTION (18")	M10VWGVPR83R998	8	110	A 7	5,7	4,8	5,1	135	GO	C	+613 €
TIGUAN 2.0 Bi-TDI (240ch) DSG7 4MOTION	M1GVWGVPS86P721	14	176	A 7	7,5	5,7	6,4	167	GO	E	+5573 €
TIGUAN 2.0 TDI (115ch) BVM6 (17")	M10VWGVPR81X752	6	85	M 6	5,7	4,2	4,7	123	GO	C	+73 €
TIGUAN 2.0 TDI (115ch) BVM6 (18" et +)	M10VWGVPR81W751	6	85	M 6	5,8	4,2	4,8	125	GO	C	+113 €
TIGUAN 2.0 TDI (150ch) BVM6 (17")	M10VWGVPR81X522	8	110	M 6	5,7	4,2	4,7	123	GO	C	+73 €
TIGUAN 2.0 TDI (150ch) BVM6 (18" et +)	M10VWGVPR81W521	8	110	M 6	5,8	4,2	4,8	125	GO	C	+113 €
TIGUAN 2.0 TDI (150ch) BVM6 4MOTION	M1GVWGVPS86T884	8	110	M 6	6,3	4,7	5,3	139	GO	C	+953 €
TIGUAN 2.0 TDI (150ch) BVM6 4MOTION (18" et +)	M1GVWGVPS86S883	8	110	M 6	6,4	4,8	5,4	141	GO	D	+1153 €
TIGUAN 2.0 TDI (150ch) DSG7 (17")	M10VWGVPR812430	8	110	A 7	5,6	4,4	4,8	127	GO	C	+173 €

Marques Modèle,Version	CNIT Code National d'Identification du Type (retrouvez tous les CNIT sur http://carlabelling.ademe.fr)	Puissance		BV	Consommation			CO ₂ g/km	Énergie	Classe CO ₂	Bonus (-) Malus (+) (au 01/01/2018)
		Admin. CV	Max kW		Urb.	Ex-urb.	Mixte Litres aux 100 km				
VOLKSWAGEN - Diesel (suite)											
TIGUAN 2.0TDI (150ch) DSG7 (18" et +)	M10VWGVPR811429	8	110	A 7	5,7	4,5	4,9	129	GO		+253 €
TIGUAN 2.0TDI (150ch) DSG7 4MOTION	M1GWWGVPS86Z829	8	110	A 7	6,7	5	5,6	147	GO		+1873 €
TIGUAN 2.0TDI (150ch) DSG7 4MOTION (18" et +)	M1GWWGVPS86Y828	8	110	A 7	6,8	5,1	5,7	149	GO		+2153 €
TIGUAN 2.0TDI (190ch) DSG7 4MOTION	M1GWWGVPS86J910	11	140	A 7	6,5	5,2	5,7	149	GO		+2153 €
TIGUAN ALLSPACE 2.0 Bi-TDI (240ch) DSG7 4MOTION	M10VWGVPS596331	14	176	A 7	7,7	5,8	6,5	170	GO		+6300 €
TIGUAN ALLSPACE 2.0TDI (150ch) BVM6	M10VWGVPR814493	8	110	M 6	5,8	4,4	4,9	129	GO		+253 €
TIGUAN ALLSPACE 2.0TDI (150ch) BVM6 (18" et +)	M10VWGVPR813492	8	110	M 6	5,9	4,5	5	131	GO		+353 €
TIGUAN ALLSPACE 2.0TDI (150ch) BVM6 4MOTION	M10VWGVPS596816	8	110	M 6	6,7	5,1	5,7	148	GO		+2010 €
TIGUAN ALLSPACE 2.0TDI (150ch) BVM6 4MOTION (18" et +)	M10VWGVPS595815	8	110	M 6	6,8	5,1	5,7	150	GO		+2300 €
TIGUAN ALLSPACE 2.0TDI (150ch) DSG7	M10VWGVPR819401	8	110	A 7	5,9	4,5	5	130	GO		+300 €
TIGUAN ALLSPACE 2.0TDI (150ch) DSG7 (18" et +)	M10VWGVPR818400	8	110	A 7	6	4,6	5,1	132	GO		+410 €
TIGUAN ALLSPACE 2.0TDI (150ch) DSG7 4MOTION	M10VWGVPS595754	8	110	A 7	6,7	5,2	5,8	151	GO		+2453 €
TIGUAN ALLSPACE 2.0TDI (150ch) DSG7 4MOTION (18" et +)	M10VWGVPS594753	8	110	A 7	6,8	5,3	5,9	153	GO		+2773 €
TIGUAN ALLSPACE 2.0TDI (190ch) DSG7 4MOTION	M10VWGVPS59G887	11	140	A 7	6,7	5,3	5,9	153	GO		+2773 €
TOUAREG 3.0V6 TDI (204ch) 4MOTION	M1GWWGVPS60P014	12	150	A 8	7,7	6,1	6,7	175	GO		+7613 €
TOUAREG 3.0V6 TDI (262ch) 4MOTION	M1GWWGVPS60J008	16	193	A 8	7,9	6,2	6,8	180	GO		+9050 €
TOUAREG 3.0V6 TDI (262ch) 4XMOTION	M1GWWGVPS60K010	17	193	A 8	8,2	6,5	7,1	187	GO		+10500 €
TOURAN 1.6 TDI (115ch) BVM6 5PL (16"/18")	M10VWGVPS330976	6	85	M 6	5,4	4,1	4,6	119	GO		-
TOURAN 1.6 TDI (115ch) BVM6 5PL (17")	M10VWGVPS333979	6	85	M 6	5,4	4,2	4,6	120	GO		+50 €
TOURAN 1.6 TDI (115ch) BVM6 7PL (16"/18")	M10VWGVPS34Z004	6	85	M 6	5,4	4,1	4,6	119	GO		-
TOURAN 1.6 TDI (115ch) BVM6 7PL (17")	M10VWGVPS34Z007	6	85	M 6	5,4	4,2	4,6	120	GO		+50 €
TOURAN 1.6 TDI (115ch) DSG7 5PL (16"/18")	M10VWGVPS601176	6	85	A 7	4,8	4,1	4,4	114	GO		-
TOURAN 1.6 TDI (115ch) DSG7 5PL (17")	M10VWGVPS604179	6	85	A 7	4,9	4,2	4,4	115	GO		-
TOURAN 1.6 TDI (115ch) DSG7 7PL (16"/18")	M10VWGVPS605180	6	85	A 7	4,8	4,1	4,4	114	GO		-
TOURAN 1.6 TDI (115ch) DSG7 7PL (17")	M10VWGVPS608183	6	85	A 7	4,9	4,2	4,4	115	GO		-
TOURAN 2.0TDI (150ch) BVM6 5 PL (17")	M10VWGVPN23X178	8	110	M 6	5,4	4,2	4,6	120	GO		+50 €
TOURAN 2.0TDI (150ch) BVM6 5PL (16"/18")	M10VWGVPN23U175	8	110	M 6	5,4	4,1	4,6	119	GO		-

Marques	CNIT	Admin. CV	Max kW	BV	Urb. Litres aux 100 km	Ex-urb. Litres aux 100 km	Mixte Litres aux 100 km	CO ₂ g/km	Énergie	Classe CO ₂	Bonus (-) Malus (+) (au 01/01/2018)
TOURAN 2.0 TDI (150ch) BVM6 7PL (16"/18")	M10VWGVPN23T199	8	110	M 6	5,4	4,1	4,6	119	GO		-
TOURAN 2.0 TDI (150ch) BVM6 7PL (17")	M10VWGVPN23W202	8	110	M 6	5,4	4,2	4,6	120	GO		+50 €
TOURAN 2.0 TDI (150ch) DSG6 5PL (16"/18")	M10VWGVPN23M167	8	110	A 6	5,4	4,3	4,7	121	GO		+53 €
TOURAN 2.0 TDI (150ch) DSG6 5PL (17")	M10VWGVPN23P170	8	110	A 6	5,5	4,3	4,7	122	GO		+60 €
TOURAN 2.0 TDI (150ch) DSG6 7PL (16"/18")	M10VWGVPN232183	8	110	A 6	5,4	4,3	4,7	121	GO		+53 €
TOURAN 2.0 TDI (150ch) DSG6 7PL (17")	M10VWGVPN235186	8	110	A 6	5,5	4,3	4,7	122	GO		+60 €
TOURAN 2.0 TDI (190ch) DSG6 5PL (16"/18")	M10VWGVPP06U973	10	140	A 6	5,4	4,3	4,7	122	GO		+60 €
TOURAN 2.0 TDI (190ch) DSG6 5PL (17")	M10VWGVPP06W975	10	140	A 6	5,4	4,3	4,7	122	GO		+60 €
TOURAN 2.0 TDI (190ch) DSG6 7PL (16"/18")	M10VWGVPP06X976	10	140	A 6	5,5	4,4	4,8	125	GO		+113 €
TOURAN 2.0 TDI (190ch) DSG6 7PL (17")	M10VWGVPP06Z978	10	140	A 6	5,5	4,4	4,8	125	GO		+113 €
VOLVO - Essence											
S60 T3 (152ch) BVM6	M10VLVVPF28F511	8	112	M 6	7,4	4,6	5,6	131	ES		+353 €
S60 T3 (152ch) Geartronic 6	M10VLVVPF43476	8	112	A 6	7,4	4,8	5,8	134	ES		+540 €
S60 T4 (190ch) Geartronic 6	M10VLVVPF45478	10	140	A 6	7,4	4,8	5,8	134	ES		+540 €
S60 T6 AWD (306ch) Geartronic 8	M10VLVVPF59W099	19	225	A 8	9,2	5,6	6,9	161	ES		+4253 €
S90 T4 GEARTRONIC 8 (190ch)	M10VLVVPF66E986	11	140	A 8	8,9	5,5	6,7	153	ES		+2773 €
S90 T5 GEARTRONIC (254ch)	M10VLVVPF38X465	15	187	A 8	8,6	5,3	6,5	149	ES		+2153 €
S90 T5 GEARTRONIC (254ch)	M10VLVVPF66C984	15	184	A 8	8,9	5,4	6,7	152	ES		+2610 €
S90 T6 AWD GEARTRONIC 8 (320ch)	M10VLVVPF92B603	21	235	A 8	9,5	5,9	7,2	165	ES		+5113 €
S90 T6 AWD GEARTRONIC 8 (320ch)	M10VLVVPF66D985	20	228	A 8	9,8	5,9	7,3	167	ES		+5573 €
V40 T2 (122ch) BVM6	M10VLVVPF92V587	6	90	M 6	7,3	4,6	5,6	127	ES		+173 €
V40 T2 (122ch) Geartronic 6	M10VLVVPF12A067	7	90	A 6	7,3	4,5	5,5	129	ES		+253 €
V40 T3 (152ch) BVM6	M10VLVVPF92W588	8	112	M 6	7,3	4,6	5,6	127	ES		+173 €
V40 T3 (152ch) Geartronic 6	M10VLVVPF12J003	8	112	A 6	7,3	4,5	5,5	129	ES		+253 €
V40 T5 (245ch) Geartronic 8	M10VLVVPF92X589	14	180	A 8	7,9	4,8	5,9	137	ES		+773 €
V40 CROSS COUNTRY T3 (152ch) BVM6	M10VLVVPF92S597	8	112	M 6	7,3	4,6	5,6	128	ES		+210 €
V40 CROSS COUNTRY T3 (152ch) Geartronic 6	M10VLVVPF12U015	8	112	A 6	7,4	4,6	5,6	131	ES		+353 €
V40 CROSS COUNTRY T4 (190ch) Geartronic 8	M10VLVVPF76K456	11	140	A 8	8,5	5,2	6,4	149	ES		+2153 €

Marques Modèle,Version	CNIT Code National d'Identification du Type (retrouvez tous les CNIT sur : http://carlabelling.ademe.fr)	Puissance		BV	Consommation			CO ₂ g/km	Énergie	Classe CO ₂	Bonus (-) Malus (+) (au 01/01/2018)
		Admin. CV	Max kW		Urb.	Ex-urb.	Mixte Litres aux 100 km				
VOLVO - Essence (suite)											
V40 CROSS COUNTRY T5 (245ch) Geartronic 8	M10VLVWPC12W017	14	180	A 8	8,5	5,2	6,4	149	ES	D	+2153 €
V60 T3 (152ch) BVM6	M10VLVWPC74X495	8	112	M 6	7,5	4,8	5,8	135	ES	C	+613 €
V60 T3 (152ch) Geartronic 6	M10VLVWPC74W494	8	112	A 6	7,6	4,9	5,9	138	ES	C	+860 €
V60 T4 (190ch) Geartronic 6	M10VLVWPC74Y496	10	140	A 6	7,4	4,9	5,8	136	ES	C	+690 €
V60 T6 AWD (306ch) Geartronic 8	M10VLVWPG59X100	19	225	A 8	9,1	5,8	7	163	ES	E	+4673 €
V90 T4 GEARTRONIC 8 (190ch)	M10VLVWPM66H989	11	140	A 8	9	5,7	6,9	156	ES	D	+3290 €
V90 T5 GEARTRONIC 8 (254ch)	M10VLVWPH38Y466	15	187	A 8	9	5,6	6,8	154	ES	D	+2940 €
V90 T5 GEARTRONIC 8 (254ch)	M10VLVWPM66F987	15	184	A 8	9	5,6	6,8	156	ES	D	+3290 €
V90 T6 AWD GEARTRONIC 8 (320ch)	M10VLVWPF92F607	21	235	A 8	9,6	6,1	7,4	169	ES	E	+6053 €
V90 T6 AWD GEARTRONIC 8 (320ch)	M10VLVWPM66G988	20	228	A 8	9,6	6,1	7,4	169	ES	E	+6053 €
V90 CROSS COUNTRY T5 AWD GEARTRONIC 8	M10VLVWPM66J991	15	184	A 8	9,2	6,2	7,3	167	ES	E	+5573 €
V90 CROSS COUNTRY T6 AWD GEARTRONIC 8	M10VLVWPF924632	21	235	A 8	9,9	6,5	7,7	176	ES	E	+7890 €
V90 CROSS COUNTRY T6 AWD GEARTRONIC 8	M10VLVWPM66K992	20	228	A 8	9,9	6,6	7,8	177	ES	E	+8173 €
XC60 T5 (245ch) AWD Geartronic 8	M1GVLVPG10C536	15	180	A 8	9,9	6,1	7,5	175	ES	E	+7613 €
XC60 T5 (250ch) Geartronic 8	M10VLVWPM674005	15	184	A 8	9,4	6,2	7,4	168	ES	E	+5810 €
XC60 T5 AWD (254ch) AWD Geartronic 8	M1GVLVPH864126	15	187	A 8	9,2	6,1	7,2	164	ES	E	+4890 €
XC60 T6 (306ch) Geartronic 8	M10VLVWPG10Z539	19	225	A 8	9,1	5,8	7	163	ES	E	+4673 €
XC60 T6 AWD (306ch) Geartronic 8	M1GVLVWPG10E538	20	225	A 8	9,9	6,4	7,7	179	ES	E	+8753 €
XC60 T6 AWD (310ch) Geartronic 8	M1GVLVWPM67P009	20	228	A 8	9,8	6,6	7,8	177	ES	E	+8173 €
XC60 T6 AWD (320ch) Geartronic 8	M1GVLVPH867129	21	235	A 8	9,7	6,6	7,7	176	ES	E	+7890 €
XC90 T6 AWD (310ch) Geartronic 8 5PL	M1GVLVWPM67F000	20	228	A 8	10,1	6,9	8,1	184	ES	E	+10290 €
XC90 T6 AWD Geartronic 8 (310ch) 7PL	M1GVLVWPM67H002	20	228	A 8	10,1	6,9	8,1	184	ES	E	+10290 €
XC90 T6 AWD Geartronic 8 (320ch) 7PL	M1GVLVWPH383455	21	235	A 8	10,1	7	8,1	184	ES	E	+10290 €
VOLVO - Diesel											
S60 D2 (120ch) Stop&Start BVM6	M10VLVWPG59Y076	6	88	M 6	4,4	3,6	3,9	102	GO	B	-
S60 D3 (150ch) ENVIRO BVM6	M10VLVWPG592080	7	110	M 6	4,5	3,6	3,9	102	GO	B	-
S60 D3 (150ch) Stop&Start BVM6	M10VLVWPG594082	7	110	M 6	4,6	3,7	4	105	GO	B	-

Marques	CNIT	Admin. CV	Max kW	BV	Urb. Litres aux 100 km	Ex-urb. Litres aux 100 km	Mixte Litres aux 100 km	CO ₂ g/km	Énergie	Classe CO ₂	Bonus (-) Malus (+) (au 01/01/2018)
S60 D3 (150ch) Stop&Start Geartronic 6	M10VLVPG593081	8	110	A 6	4,9	4	4,3	113	GO		-
S60 D4 (190ch) ENVIRO BVM6	M10VLVPC745490	10	140	M 6	4,4	3,5	3,8	99	GO		-
S60 D4 (190ch) Stop&Start BVM6	M10VLVPC74U492	10	140	M 6	4,5	3,6	3,9	102	GO		-
S60 D4 (190ch) Stop&Start Geartronic 8	M10VLVPG598086	10	140	A 8	5,3	3,7	4,3	113	GO		-
S60 D5 (224ch) Stop&Start Geartronic 8	M10VLVPG595083	12	165	A 8	5,4	4	4,5	119	GO		-
S90 D3 BM6 (150ch)	M10VLVPM66J966	8	110	M 6	5,3	3,8	4,3	114	GO		-
S90 D3 BM6 (150ch)	M10VLVPM66L968	8	110	M 6	5,4	3,9	4,4	115	GO		-
S90 D3 GEARTRONIC 6 (150ch)	M10VLVPM66J965	8	110	A 6	5,1	3,9	4,3	114	GO		-
S90 D3 GEARTRONIC 6 (150ch)	M10VLVPM66K967	8	110	A 6	5,2	4	4,4	115	GO		-
S90 D4 AWD Geartronic 8 (190ch)	M10VLVPM66Y970	10	140	A 8	5,6	4,2	4,7	124	GO		+90 €
S90 D4 BM6 (190ch)	M10VLVPM66M969	10	140	M 6	5,4	3,9	4,4	116	GO		-
S90 D4 Geartronic 8 (190ch)	M10VLVPM66F962	10	140	A 8	5,3	3,9	4,4	116	GO		-
S90 D5 AWD GEARTRONIC 8 (235ch)	M10VLVPM66E961	13	173	A 8	5,7	4,3	4,8	127	GO		+173 €
V40 D2 (120ch) BVM6	M10VLVPPF920592	6	88	M 6	4	3,3	3,6	94	GO		-
V40 D2 (120ch) BVM6 enviro	M10VLVPC12B068	5	88	M 6	3,7	2,9	3,2	82	GO		-
V40 D2 (120ch) Enviro Geartronic 6	M10VLVPH38U462	6	88	A 6	4,4	3,4	3,8	99	GO		-
V40 D2 (120ch) Geartronic 6	M10VLVPPF95C576	6	88	A 6	4,6	3,6	3,9	104	GO		-
V40 D3 (150ch) BVM6	M10VLVPPF921593	7	110	M 6	4	3,4	3,6	96	GO		-
V40 D3 (150ch) BVM6	M10VLVPPF922594	7	110	M 6	4,3	3,6	3,8	101	GO		-
V40 D3 (150ch) Geartronic 6	M10VLVPPF95E578	7	110	A 6	4,8	3,8	4,1	108	GO		-
V40 D4 (190ch) BVM6	M10VLVPP995F374	10	140	M 6	4,2	3,6	3,8	99	GO		-
V40 D4 (190ch) Geartronic 8	M10VLVPPF924596	10	140	A 8	5	3,7	4,2	109	GO		-
V40 CROSS COUNTRY D2 (120ch) BVM6	M10VLVPPF927599	6	88	M 6	4,2	3,6	3,8	99	GO		-
V40 CROSS COUNTRY D2 (120ch) Geartronic 6	M10VLVPPF95F579	6	88	A 6	4,5	3,6	3,9	104	GO		-
V40 CROSS COUNTRY D3 (150ch) BVM6	M10VLVPPF928600	7	110	M 6	4,3	3,6	3,9	102	GO		-
V40 CROSS COUNTRY D3 (150ch) Geartronic 6	M10VLVPH38W464	7	110	A 6	4,7	3,8	4,1	109	GO		-
V40 CROSS COUNTRY D4 (190ch) BVM6	M10VLVPC123024	10	140	M 6	4,4	3,8	4	104	GO		-
V40 CROSS COUNTRY D4 (190ch) Geartronic 8	M10VLVPC124025	10	140	A 8	5	3,9	4,3	112	GO		-

Marques Modèle,Version	CNIT Code National d'Identification du Type (retrouvez tous les CNIT sur : http://carlabelling.ademe.fr)	Puissance		BV	Consommation			CO ₂ g/km	Énergie	Classe CO ₂	Bonus (-) Malus (+) (au 01/01/2018)
		Admin. CV	Max kW		Urb.	Ex-urb.	Mixte Litres aux 100 km				
VOLVO - Diesel (suite)											
V60 D2 (120ch) ENVIRO BVM6	M10VLVPG599087	6	88	M 6	4,4	3,5	3,8	101	GO		-
V60 D2 (120ch) ENVIRO BVM6	M10VLVPG59A088	6	88	M 6	4,4	3,6	3,9	104	GO		-
V60 D2 (120ch) Stop&Start Geartronic 6	M10VLVPG59C090	6	88	A 6	4,9	4	4,3	114	GO		-
V60 D3 (150ch) Stop&Start BVM6	M10VLVPG59G094	7	110	M 6	4,5	3,9	4,1	108	GO		-
V60 D3 (150ch) Stop&Start Geartronic 6	M10VLVPG59F093	8	110	A 6	4,9	4	4,3	114	GO		-
V60 D4 (190ch) Stop&Start BVM6	M10VLVPC74C510	10	140	M 6	4,5	3,7	4	104	GO		-
V60 D4 (190ch) Stop&Start Geartronic 8	M10VLVPG59V098	10	140	A 8	5,3	3,9	4,4	116	GO		-
V60 D5 (224ch) Stop&Start Geartronic 8	M10VLVPG59H095	12	165	A 8	5,6	4,4	4,8	125	GO		+113 €
V60 CROSS COUNTRY D3 (150ch) Stop&Start BVM6	M10VLVPPF28M518	8	110	M 6	4,6	4	4,2	111	GO		-
V60 CROSS COUNTRY D3 (150ch) Stop&Start Geartronic 8	M10VLVPPF28N519	8	110	A 8	5,3	4,2	4,6	120	GO		+50 €
V60 CROSS COUNTRY D4 (190ch) Stop&Start AWD Geartronic 6	M10VLVPPF28J515	11	140	A 6	6,8	5,1	5,7	149	GO		+2153 €
V60 CROSS COUNTRY D4 (190ch) Stop&Start BVM6	M10VLVPPF28K516	10	140	M 6	4,6	4	4,2	111	GO		-
V60 CROSS COUNTRY D4 (190ch) Stop&Start Geartronic 8	M10VLVPPF28L517	10	140	A 8	5,3	4,2	4,6	120	GO		+50 €
V90 D3 AWD GEARTRONIC 8 (150ch)	M10VLVPM665977	8	110	A 8	5,7	4,4	4,9	128	GO		+210 €
V90 D3 BM6 (150ch)	M10VLVPM660972	8	110	M 6	5,3	3,9	4,4	116	GO		-
V90 D3 BM6 (150ch)	M10VLVPM662974	8	110	M 6	5,4	4	4,5	119	GO		-
V90 D3 GEARTRONIC 6 (150ch)	M10VLVPM66Z971	8	110	A 6	5,2	4	4,4	116	GO		-
V90 D3 GEARTRONIC 8 (150ch)	M10VLVPM661973	8	110	A 6	5,2	4,1	4,5	119	GO		-
V90 D4 AWD GEARTRONIC 8 (190ch)	M10VLVPM664976	10	140	A 8	5,7	4,4	4,9	128	GO		+210 €
V90 D4 BM6 (190ch)	M10VLVPPF92X625 / M10VLVPM663975	10	140	M 6	5,4	4	4,5	119	GO		-
V90 D4 GEARTRONIC 8 (190ch)	M10VLVPM66A982	10	140	A 8	5,2	4	4,4	117	GO		-
V90 D4 GEARTRONIC 8 (190ch)	M10VLVPPF92Y626 / M10VLVPM66H964	10	140	A 8	5,2	4,1	4,5	119	GO		-
V90 D5 AWD GEARTRONIC 8 (235ch)	M10VLVPM66G963	13	173	A 8	5,7	4,5	4,9	129	GO		+253 €
V90 CROSS COUNTRY D4 AWD BM6 190 CH	M10VLVPM667979	10	140	M 6	6,1	4,6	5,1	134	GO		+540 €
V90 CROSS COUNTRY D4 AWD Geartronic 8 (190ch)	M10VLVPM668980	10	140	A 8	6,2	4,7	5,2	138	GO		+860 €
V90 CROSS COUNTRY D5 AWD GEARTRONIC 8	M10VLVPM666978	14	173	A 8	6,1	4,9	5,3	139	GO		+953 €
XC60 D3 (150ch) Stop&Start BVM6	M10VLVPE140089	8	110	M 6	4,9	4,2	4,5	117	GO		-

Marques	CNIT	Admin. CV	Max kW	BV	Urb. Litres aux 100 km	Ex-urb. Litres aux 100 km	Mixte Litres aux 100 km	CO ₂ g/km	Énergie	Classe CO ₂	Bonus (-) Malus (+) (au 01/01/2018)
XC60 D3 (150ch) Stop&Start Geartronic 8	M10VLVPEI41090	8	110	A 8	5,5	4,3	4,7	124	GO		+90 €
XC60 D4 (190ch) Geartronic 8	M1GVLVPH869131	10	140	A 8	5,8	4,8	5,2	136	GO		+690 €
XC60 D4 (190ch) Stop&Start AWD BVM6	M1GVLVPEI4B084	10	140	M 6	5,9	4,8	5,2	137	GO		+773 €
XC60 D4 (190ch) Stop&Start AWD Geartronic 6	M1GVLVPG10H541	11	140	A 6	6,7	5,1	5,7	149	GO		+2153 €
XC60 D4 (190ch) Stop&Start BVM6	M10VLVPEI4X086	10	140	M 6	4,9	4,2	4,5	117	GO		-
XC60 D4 (190ch) Stop&Start Geartronic 8	M10VLVPEI4Y087	10	140	A 8	5,5	4,3	4,7	124	GO		+90 €
XC60 D4 AdBlue (190ch) BM6	M1GVLVPH868130	10	140	A 8	5,8	4,7	5,1	133	GO		+473 €
XC60 D5 (220ch) Stop&Start AWD BVM6	M1GVLVPEI4F088	12	162	M 6	5,9	4,8	5,2	137	GO		+773 €
XC60 D5 (220ch) Stop&Start AWD Geartronic 6	M1GVLVPG10G540	13	162	A 6	6,7	5,1	5,7	149	GO		+2153 €
XC60 D5 AWD (235ch) Geartronic 8	M1GVLVPH866128	14	173	A 8	6,1	5,2	5,5	144	GO		+1490 €
XC90 D4 Geartronic 8 (190ch) 5PL	M10VLVPM66M994	10	140	A 8	5,8	4,9	5,2	136	GO		+690 €
XC90 D4 Geartronic 8 (190ch) 5PL	M1GVLVPM664996	11	140	A 8	6,2	5,4	5,7	149	GO		+2153 €
XC90 D5 AWD Geartronic 8 (225ch) Geartronic 8 7PL	M10VLVPM66N995	10	140	A 8	5,8	4,9	5,2	136	GO		+690 €
XC90 D5 AWD Geartronic 8 (235ch) 5PL	M1GVLVPH387459	14	173	A 8	6,3	5,4	5,7	149	GO		+2153 €
XC90 D5 AWD Geartronic 8 (235ch) 7PL	M1GVLVPM665997	11	140	A 8	6,2	5,4	5,7	149	GO		+2153 €

**Pour en savoir plus,
consulter également ces publications :**

- « Évolution du marché, caractéristiques environnementales et techniques – Véhicules particuliers neufs vendus en France », Réf. 8525
- « Optimiser ses déplacements », Réf. 7375
- « La pollution de l'air extérieur », Réf. 7385
- « Utiliser le vélo au quotidien », Réf. 7848

sur www.ademe.fr

Ce document est édité par l'ADEME

ADEME | 20, avenue du Grésillé | BP 90406 | 49004 Angers Cedex 01

Coordination technique : Hop-Cube

Rédacteurs : Provaltis.

Crédits photo : Fotolia.fr

Création graphique : O Communication

Brochure réf. 8521

ISBN web : 979-10-297-0159-7

L'ADEME en bref

L'Agence de l'Environnement et de la Maîtrise de l'Energie (ADEME) participe à la mise en œuvre des politiques publiques dans les domaines de l'environnement, de l'énergie et du développement durable. Elle met ses capacités d'expertise et de conseil à disposition des entreprises, des collectivités locales, des pouvoirs publics et du grand public, afin de leur permettre de progresser dans leur démarche environnementale. L'Agence aide en outre au financement de projets, de la recherche à la mise en œuvre et ce, dans les domaines suivants : la gestion des déchets, la préservation des sols, l'efficacité énergétique et les énergies renouvelables, les économies de matières premières, la qualité de l'air, la lutte contre le bruit, la transition vers l'économie circulaire et la lutte contre le gaspillage alimentaire.

L'ADEME est un établissement public placé sous la tutelle conjointe du ministère de la Transition Écologique et Solidaire et du ministère de l'Enseignement Supérieur, de la Recherche et de l'Innovation.



Car Labelling
VEHICULES PARTICULIERS NEUFS

Retrouvez ce guide ainsi que la base de données, actualisée chaque trimestre, des véhicules commercialisés en France avec leurs consommations de carburant, leurs émissions de CO₂ et leurs principaux polluants atmosphériques :

<http://carlabelling.ademe.fr>



N°Azur 0 808 800 700
SERVICE GRATUIT + PRIX DE L'APPEL

Septembre 2018 • Hop-Cube, Provaltis, 0'Communication



www.ademe.fr



8521 ISBN : 979-10-297-0158-0